



# ROMA CAPITALE

Protocollo RC n. 4573/12

## ESTRATTO DAL VERBALE DELLE DELIBERAZIONI DELLA GIUNTA CAPITOLINA

(SEDUTA DEL 16 MARZO 2012)

L'anno duemiladodici, il giorno di venerdì sedici del mese di marzo, alle ore 13,35, nella Sala delle Bandiere, in Campidoglio, si è adunata la Giunta Capitolina di Roma, così composta:

1 ALEMANNO GIOVANNI.....	<i>Sindaco</i>	8 FUNARI LUCIA.....	<i>Assessore</i>
2 BELVISO SVEVA.....	<i>Vice Sindaco</i>	9 GASPERINI DINO.....	“
3 AURIGEMMA ANTONIO.....	<i>Assessore</i>	10 GHERA FABRIZIO.....	“
4 BORDONI DAVIDE.....	“	11 LAMANDA CARMINE.....	“
5 CAVALLARI ENRICO.....	“	12 SENSI ROSELLA.....	“
6 CORSINI MARCO.....	“	13 VISCONTI MARCO.....	“
7 DE PALO GIANLUIGI.....	“		

Sono presenti l'On.le Sindaco, il Vice Sindaco e gli Assessori Aurigemma, Bordoni, Cavallari, Corsini, De Palo, Funari, Gasperini, Ghera, Lamanda, Sensi e Visconti.

Partecipa il sottoscritto Segretario Generale Dott. Liborio Iudicello.

(O M I S S I S)

### Deliberazione n. 72

#### **Adozione dello Schema di Programma Triennale dei Lavori Pubblici 2012-2014, ai sensi dell'art. 128 del D.Lgs. n. 163/2006, e sua pubblicazione nella sede centrale e nelle sedi decentrate dell'Amministrazione Capitolina.**

Premesso che l'art. 128 comma 1, del D.Lgs. 12 aprile 2006, n. 163 prevede che l'attività di realizzazione dei lavori pubblici, di singolo importo superiore a 100.000,00 Euro, si svolga sulla base di un Programma Triennale e di suoi aggiornamenti annuali che le Amministrazioni predispongono ed approvano nel rispetto dei documenti programmatici, già previsti nella normativa vigente e nella normativa urbanistica, unitamente all'elenco dei lavori da realizzare nell'anno stesso;

Che, ai sensi del successivo comma 2 del medesimo articolo, lo Schema di Programma Triennale ed i suoi aggiornamenti annuali sono resi pubblici prima della loro approvazione mediante affissione nella sede dell'Amministrazione aggiudicatrice;

Che, con deliberazione della Giunta Capitolina n. 114 dell'11 aprile 2011, è stato adottato lo Schema di Programma Triennale dei LL.PP. 2011-2012;

Che, con deliberazione dell'Assemblea Capitolina n. 51 dell'8 luglio 2011, è stato approvato il Programma Triennale dei LL.PP. 2011-2013, che costituisce parte integrante al Bilancio di previsione 2011-2013;

Che con nota del 14 luglio 2011 prot. n. RE/50605 sono stati comunicati agli Uffici sia l'avvio del processo di presentazione delle richieste d'intervento da includere nello

Schema di Programma Triennale dei LL.PP. 2012/2014 sia la messa a disposizione sul sito intranet di un modello di scheda da compilarsi a cura dei responsabili dei Programmi di ciascuna struttura; tale modello è stato lievemente modificato rispetto a quello già utilizzato per il triennio 2011/2013 per garantire un sempre più approfondito processo di formazione dello stesso Schema di Programma;

Che solo in data 14 marzo 2012 è stato possibile chiudere le operazioni di immissione delle richieste di finanziamento, avviando successivamente, da parte della IV U.O. di Ragioneria, la redazione dello Schema di Programma Triennale dei LL.PP. 2012/2014;

Che l'ammontare delle richieste pervenute per interventi da effettuare nel triennio 2012-2014, articolato per Uffici, ammonta a:

Uffici	Annualità 2012	Annualità 2013	Annualità 2014	totale
<b>Strutture di linea centrali e di staff</b>	3.883.418.174,52	1.313.053.040,07	404.168.169,49	<b>5.600.639.384,08</b>
<b>Municipi</b>	2.562.307.280,84	94.008.978,93	43.966.161,46	<b>2.700.282.421,23</b>
<b>totale</b>	<b>6.445.725.455,36</b>	<b>1.407.062.019,00</b>	<b>448.134.330,95</b>	<b>8.300.921.805,31</b>

Che articolato per tipo di finanziamento, è così ripartito:

Tipo di Finanziamento	Annualità 2012	Annualità 2013	Annualità 2014	Totale triennio
<b>Apporto di capitale Privato</b>	1.760.084.942,65	137.269.785,71	71.665.609,49	<b>1.969.020.337,85</b>
<b>Risorse Comunali</b>	4.472.404.035,71	1.055.382.558,45	290.468.721,46	<b>5.818.255.315,62</b>
<b>Risorse di Altri Enti</b>	213.236.477,00	214.409.674,84	86.000.000,00	<b>513.646.151,84</b>
<b>totale</b>	<b>6.445.725.455,36</b>	<b>1.407.062.019,00</b>	<b>448.134.330,95</b>	<b>8.300.921.805,31</b>

Che articolato per tipologia di intervento è così ripartito:

Tipologia intervento	Annualità 2012	Annualità 2013	Annualità 2014	Totale
<b>nuove costruzioni</b>	3.112.514.906,05	1.101.698.040,07	339.231.488,82	<b>4.553.444.434,94</b>
<b>manutenzione straordinaria</b>	2.915.062.033,40	165.464.114,54	88.591.161,46	<b>3.169.117.309,40</b>
<b>demolizione, recupero, ristrutturazione, restauro, completamento, ampliamento e altro</b>	418.148.515,91	139.899.864,39	20.311.680,67	<b>578.360.060,97</b>
<b>totale</b>	<b>6.445.725.455,36</b>	<b>1.407.062.019,00</b>	<b>448.134.330,95</b>	<b>8.300.921.805,31</b>

Considerato che lo Schema di Programma Triennale dei LL.PP. si basa sulle disponibilità finanziarie previste nei documenti di programmazione, sulle risorse derivanti da apporto di capitale privato, sulle entrate a destinazione vincolata e di altri Enti e sulla capacità di indebitamento;

Considerata l'attenzione verso alcuni nevralgici settori di intervento da parte dei documenti di programmazione, lo Schema di Programma garantisce, attraverso la realizzazione degli interventi in esso contenuti, il raggiungimento degli obiettivi prefissati nel rispetto delle strategie in atto per la gestione della città;

Che, in coerenza con l'art. 128 c. 3, del D.Lgs. n. 163/2006 – che indica come prioritari gli interventi di manutenzione e gli interventi di completamento, privilegiando anche la realizzazione di opere con apporto di capitale privato – l'impostazione dello Schema di Programma si basa sia sulla previsione di un cospicuo numero di interventi tesi a migliorare, adeguare, restaurare il patrimonio esistente, sia sulla previsione di nuove opere di servizio alla città, conseguenti a scelte già prefissate dall'Amministrazione Capitolina;

Che le richieste non coerenti con l'art. 128, c. 6, del D.Lgs. n. 163/2006, in quanto non aventi redatte le necessarie progettazioni per l'inclusione nell'elenco annuale, sono state trasferite nella seconda annualità;

Che, diversamente dagli anni precedenti, non si è proceduto all'applicazione del modello di valutazione per le richieste con finanziamento a carico dell'Amministrazione, in quanto, in attesa di notizie certe sui termini del Patto di stabilità, attualmente non è

possibile finanziare tale tipo di opere (ad esclusione delle metropolitane che risultano in deroga al predetto Patto);

Che da tale considerazione è stata stilata una proposta tecnica che prevede un importo degli interventi da effettuare nel triennio 2012-2014, articolato per annualità, pari a:

Uffici	Annualità 2012	Annualità 2013	Annualità 2014	Totale
<b>Strutture di linea centrali e di staff</b>	<b>2.877.528.968,61</b>	<b>663.431.982,60</b>	<b>314.525.609,49</b>	<b>3.855.486.560,70</b>
<b>Municipi</b>	<b>95.182.087,44</b>	<b>1.222.364,39</b>	<b>-</b>	<b>96.404.451,83</b>
<b>totale</b>	<b>2.972.711.056,05</b>	<b>664.654.346,99</b>	<b>314.525.609,49</b>	<b>3.951.891.012,53</b>

Che per il tipo di finanziamento è prevista la seguente articolazione:

Uffici	Risorse Comunali	Apporto di capitale Privato	Risorse di Altri Enti	Totale
<b>Strutture di linea centrali e di staff</b>	<b>1.437.357.499,31</b>	<b>1.897.290.141,29</b>	<b>520.838.920,10</b>	<b>3.855.486.560,70</b>
<b>Municipi</b>	<b>16.366.635,33</b>	<b>75.043.503,56</b>	<b>4.994.312,94</b>	<b>96.404.451,83</b>
<b>totale</b>	<b>1.453.724.134,64</b>	<b>1.972.333.644,85</b>	<b>525.833.233,04</b>	<b>3.951.891.012,53</b>

Che sono state incluse nello Schema di Programma Triennale dei LL.PP. opere non coerenti con l'art. 128, c. 8, del D.Lgs. n. 163/2006 (conformità agli strumenti urbanistici vigenti o adottati), in quanto relative alla nomina del Sindaco quale Commissario Straordinario delegato a fronteggiare l'emergenza determinatasi nel settore traffico e mobilità e che godono pertanto delle procedure accelerate previste dell'art. 1, comma 3, dell'Ordinanza del Presidente del Consiglio dei Ministri n. 3543 del 26 settembre 2006;

Che alcuni tra progetti preliminari e studi di fattibilità relativi alle opere inserite nell'elenco annuale previsto nello Schema di Programma Triennale dei LL.PP. 2012-2014 sono stati approvati con precedenti provvedimenti;

Che lo Schema di Programma Triennale dei Lavori Pubblici 2012-2014 è composto dai seguenti allegati:

- I) relazione che descrive la metodologia seguita per l'esame delle richieste, l'impostazione strategica e i vincoli finanziari;
- II) elenco relativo alla totalità delle richieste pervenute;
- III) proposta tecnica contenente l'elenco delle opere da finanziarsi nel triennio 2012-2014 con risorse comunali, con risorse di altri enti e con apporto di capitale privato;
- IV) 4 schede tecniche contenenti le risorse disponibili, l'articolazione della copertura finanziaria, l'elenco degli immobili da trasferire e l'elenco annuale delle opere con specifiche per ciascun intervento;

Che, per l'art. 128 del D.Lgs. n. 163/2006 comma 2 ultimo periodo, si renderà pubblico lo Schema di Programma Triennale dei LL.PP. 2012-2014 adottato, mediante affissione nella sede centrale e nelle sedi decentrate dell'Amministrazione Capitolina, prima della successiva approvazione da parte dell'Assemblea Capitolina;

Che il Programma Triennale dei LL.PP. 2012-2014 sarà composto di quattro schede: la prima contenente il quadro delle risorse disponibili, la seconda l'articolazione della copertura finanziaria, la terza l'elenco degli immobili da trasferire, la quarta l'elenco annuale delle opere con specifiche per ciascun intervento;

Che il Programma Triennale dei LL.PP. 2012-2014, dopo l'approvazione da parte dell'Assemblea Capitolina, sarà oggetto di pubblicazione sul sito internet sia del Ministero delle Infrastrutture e dei Trasporti, secondo quanto disposto dal Decreto del Ministero delle Infrastrutture e dei Trasporti del 9 giugno 2005 art. 5 c. 4 sia dell'Osservatorio dei Contratti Pubblici per la Sezione Regionale del Lazio;

Considerato che in data 7 marzo 2012 il Direttore della Seconda Direzione – IV U.O. Investimenti della Ragioneria Generale quale responsabile del Programma, ha espresso il parere che di seguito integralmente si riporta: “Ai sensi e per gli effetti dell’art. 49 del D.Lgs. 18 agosto 2000 n. 267, si esprime parere favorevole in ordine alla regolarità tecnica della proposta di deliberazione di cui all’oggetto.

Il Dirigente

F.to: D. Magini”;

Che, in data 7 marzo 2012 il Ragioniere Generale, ha espresso il parere che di seguito integralmente si riporta: “Si esprime parere favorevole in ordine alla regolarità contabile ai sensi dell’art. 49 del D.Lgs. 18 agosto 2000 n. 267 della proposta di deliberazione di cui all’oggetto.

Il Ragioniere Generale

F.to: M. Salvi”;

Che sulla proposta in esame è stata svolta, da parte del Segretario-Direttore Generale, la funzione di assistenza giuridico-amministrativa di cui all’art. 97, comma 2, del Testo Unico delle leggi sull’ordinamento degli Enti Locali, approvato con D.Lgs. 18 agosto 2000, n. 267;

Visto il D.P.R. 21 dicembre 1999, n. 554;

Visto il Decreto Ministero Infrastrutture e Trasporti 22 giugno 2004, n. 898/IV;

Visto il D.Lgs. 12 aprile 2006, n. 163;

Visto il D.Lgs. 11 settembre 2008, n. 152;

Visti gli artt. 42 comma 2 lettera b) e 172 comma 1 lettera d) del T.U.E.L. approvato con D.Lgs. 18 agosto 2000 n. 267 e successive modifiche ed integrazioni;

Visto l’art. 71 del Regolamento di Contabilità approvato con deliberazione consiliare n. 4/1996;

#### LA GIUNTA CAPITOLINA

per i motivi esposti in narrativa

#### DELIBERA

di adottare, ai sensi dell’art. 128 del D.Lgs. n. 163/2006 nonché ai sensi del Decreto Ministero Infrastrutture e Trasporti 9 giugno 2005, n. 1021/IV, lo Schema di Programma Triennale dei LL.PP. 2012-2014 che sarà affisso nella sede centrale e nelle sedi decentrate dell’Amministrazione Capitolina, composto dai seguenti allegati:

- I) relazione che descrive la metodologia seguita per l’esame delle richieste;
- II) elenchi relativi alla totalità delle richieste pervenute;
- III) proposta tecnica contenente l’elenco delle opere da finanziarsi nel triennio 2012-2014 con risorse comunali, con risorse di altri enti e con apporto di capitale privato;
- IV) 4 schede tecniche contenenti le risorse disponibili, l’articolazione della copertura finanziaria, l’elenco degli immobili da trasferire e l’elenco annuale delle opere con specifiche per ciascun intervento.

Il presente Schema di Programma è adottato ai fini e per gli effetti di quanto previsto dell’art. 128 del D.Lgs. n. 163/2006 quale base di riferimento per la definizione del Programma Triennale dei LL.PP. 2012-2014 e dell’elenco annuale 2012 da approvare nei termini di legge unitamente al Bilancio del prossimo esercizio.



## **SCHEMA DI PROGRAMMA TRIENNALE LL.PP. 2011 - 2013**

*ALLEGATO I*

### **RELAZIONE**

Seconda Direzione  
IV U.O. Investimenti

**dr.ssa Daniela Magini**

Collaboratori:

**ing. Massimo Volpicelli, dr.ssa Lorena Pirani**

## **Sommario**

### **1. PREMESSA - OBIETTIVI, CRITERI, METODO**

#### **2. LE RICHIESTE**

TABELLA 2.1	IMPORTI DELLE RICHIESTE SUDDIVISE PER UFFICIO
TABELLA 2.2	IMPORTI DELLE RICHIESTE SUDDIVISE PER MODALITÀ DI FINANZIAMENTO
TABELLA 2.3	IMPORTO DELLE RICHIESTE ARTICOLATE PER TIPOLOGIA DI INTERVENTO
TABELLA 2.4	NUMERO DELLE RICHIESTE ARTICOLATE PER SPECIFICA E TIPOLOGIA DI INTERVENTO
TABELLA 2.5.1	IMPORTI DELLE RICHIESTE ARTICOLATI PER CENTRI DI COSTO E PER MODALITÀ DI FINANZIAMENTO - STRUTTURE DI LINEA E DI STAFF
TABELLA 2.5.2	IMPORTI DELLE RICHIESTE ARTICOLATI PER CENTRI DI COSTO E PER MODALITÀ DI FINANZIAMENTO - MUNICIPI

### **3. LA SELEZIONE DELLE RICHIESTE E APPLICAZIONE DEL MODELLO ANALITICO**

#### **4. IL TREND STORICO DEGLI INVESTIMENTI E LE RICHIESTE**

- 4.1 LE PREVISIONI, I CONSUNTIVI E LA GESTIONE NEI TRIENNI 2005/2007, 2006/2008, 2007/2009, 2008/2010, 2009/2011, 2010/2012 E 2011/2013.
- TABELLA 4.1.1.1 TREND STORICO - DIPARTIMENTI E UFFICI EXTRADIPARTIMENTALI - PREVISIONE INIZIALE E CONSUNTIVO DEI TRIENNI 2005/2007 E 2006/2008.
- TABELLA 4.1.1.2 TREND STORICO - DIPARTIMENTI E UFFICI EXTRADIPARTIMENTALI - PREVISIONE INIZIALE E CONSUNTIVO DEL TRIENNIO 2007/2009
- TABELLA 4.1.1.3 TREND STORICO - DIPARTIMENTI E UFFICI EXTRADIPARTIMENTALI - PREVISIONE INIZIALE E CONSUNTIVO DEL TRIENNIO 2008/2010
- TABELLA 4.1.1.4 TREND STORICO - DIPARTIMENTI E UFFICI EXTRADIPARTIMENTALI - PREVISIONE INIZIALE E CONSUNTIVO DEL TRIENNIO 2009/2011
- TABELLA 4.1.1.5 TREND STORICO - STRUTTURE - PREVISIONE INIZIALE E CONSUNTIVO DEL TRIENNIO 2010/2012
- TABELLA 4.1.1.6 TREND STORICO - STRUTTURE - PREVISIONE INIZIALE E GESTIONE DEL TRIENNIO 2011/2013
- TABELLA 4.1.2.1 TREND STORICO - MUNICIPI - PREVISIONE INIZIALE E CONSUNTIVO DEI TRIENNI 2005/2007 E 2006/2008.
- TABELLA 4.1.2.2 TREND STORICO - MUNICIPI - PREVISIONE INIZIALE E CONSUNTIVO DEL TRIENNIO 2007/2009.
- TABELLA 4.1.2.3 TREND STORICO - MUNICIPI - PREVISIONE INIZIALE E CONSUNTIVO DEL TRIENNIO 2008/2010.
- TABELLA 4.1.2.4 TREND STORICO - MUNICIPI - PREVISIONE INIZIALE E CONSUNTIVO DEL TRIENNIO 2009/2011.
- TABELLA 4.1.2.5 TREND STORICO - MUNICIPI - PREVISIONE INIZIALE E CONSUNTIVO DEL TRIENNIO 2010/2012.
- TABELLA 4.1.2.6 TREND STORICO - MUNICIPI - PREVISIONE INIZIALE E GESTIONE DEL TRIENNIO 2011/2013.
- TABELLA 4.1.3.1 TREND STORICO - DIPARTIMENTI E UFFICI EXTRADIPARTIMENTALI - TOTALE PREVISIONE INIZIALE, CONSUNTIVO E MEDIE DEI TRIENNI 2005/2007, E 2006/2008.
- TABELLA 4.1.3.2 TREND STORICO - DIPARTIMENTI E UFFICI EXTRADIPARTIMENTALI - TOTALE PREVISIONE INIZIALE, CONSUNTIVO E MEDIA DEL TRIENNIO 2007/2009.
- TABELLA 4.1.3.3 TREND STORICO - DIPARTIMENTI E UFFICI EXTRADIPARTIMENTALI - TOTALE PREVISIONE INIZIALE, CONSUNTIVO E MEDIA DEL TRIENNIO 2008/2010.
- TABELLA 4.1.3.4 TREND STORICO - DIPARTIMENTI E UFFICI EXTRADIPARTIMENTALI - TOTALE PREVISIONE INIZIALE, CONSUNTIVO E MEDIA DEL TRIENNIO 2009/2011.
- TABELLA 4.1.3.5 TREND STORICO - DIPARTIMENTI E UFFICI EXTRADIPARTIMENTALI - TOTALE PREVISIONE INIZIALE, CONSUNTIVO E MEDIA DEL TRIENNIO 2010/2012.
- TABELLA 4.1.3.6 TREND STORICO - STRUTTURE - TOTALE PREVISIONE INIZIALE, GESTIONE E MEDIA DEL TRIENNIO 2011/2013.
- TABELLA 4.1.4.1 TREND STORICO - MUNICIPI - TOTALE PREVISIONE INIZIALE, CONSUNTIVO E MEDIA DEI TRIENNI 2005/2007 E 2006/2008.
- TABELLA 4.1.4.2 TREND STORICO - MUNICIPI - TOTALE PREVISIONE INIZIALE, CONSUNTIVO E MEDIA DEL TRIENNIO 2007/2009.
- TABELLA 4.1.4.3 TREND STORICO - MUNICIPI - TOTALE PREVISIONE INIZIALE, CONSUNTIVO E MEDIA DEL TRIENNIO 2008/2010.
- TABELLA 4.1.4.4 TREND STORICO - MUNICIPI - TOTALE PREVISIONE INIZIALE, CONSUNTIVO E MEDIA DEL TRIENNIO 2009/2011.
- TABELLA 4.1.4.5 TREND STORICO - MUNICIPI - TOTALE PREVISIONE INIZIALE, CONSUNTIVO E MEDIA DEL TRIENNIO 2010/2012.
- TABELLA 4.1.4.6 TREND STORICO - MUNICIPI - TOTALE PREVISIONE INIZIALE, GESTIONE E MEDIA DEL TRIENNIO 2011/2013.
- 4.2 GLI IMPEGNI E LE LIQUIDAZIONI DELLE OPERE PUBBLICHE FINANZIATE NELLE ANNUALITÀ DAL 2005 AL 2011.
- TABELLA 4.2.1 STATO DI ATTUAZIONE DEGLI IMPEGNI SULLE OPERE PUBBLICHE - MONITORAGGIO OPERE 2005
- TABELLA 4.2.2 STATO DI ATTUAZIONE DEGLI IMPEGNI SULLE OPERE PUBBLICHE - MONITORAGGIO OPERE 2006
- TABELLA 4.2.3 STATO DI ATTUAZIONE DEGLI IMPEGNI SULLE OPERE PUBBLICHE - MONITORAGGIO OPERE 2007
- TABELLA 4.2.4 STATO DI ATTUAZIONE DEGLI IMPEGNI SULLE OPERE PUBBLICHE - MONITORAGGIO OPERE 2008
- TABELLA 4.2.5 STATO DI ATTUAZIONE DEGLI IMPEGNI SULLE OPERE PUBBLICHE - MONITORAGGIO OPERE 2009
- TABELLA 4.2.6 STATO DI ATTUAZIONE DEGLI IMPEGNI SULLE OPERE PUBBLICHE - MONITORAGGIO OPERE 2010
- TABELLA 4.2.7 STATO DI ATTUAZIONE DEGLI IMPEGNI SULLE OPERE PUBBLICHE - MONITORAGGIO OPERE 2011

#### **5. RISULTATI - PROPOSTA TECNICA**

TABELLA 5.1	IMPORTI DELLE RICHIESTE SUDDIVISE PER UFFICIO
TABELLA 5.2	IMPORTI DELLE RICHIESTE SUDDIVISE PER MODALITÀ DI FINANZIAMENTO
TABELLA 5.3	IMPORTI DELLE RICHIESTE SUDDIVISE PER TIPOLOGIA DI INTERVENTO
TABELLA 5.4	IMPORTI DELLE RICHIESTE SUDDIVISE PER TIPO DI OPERA (NUOVA O RIPROPOSIZIONE)
TABELLA 5.5.1	PROPOSTA TECNICA - STRUTTURE DI LINEA E DI STAFF
TABELLA 5.5.2	PROPOSTA TECNICA - MUNICIPI

## 1. PREMESSA - Obiettivi, Criteri, Metodo

Lo Schema di Programma Triennale dei Lavori Pubblici 2012-2014 è generato da una serie di stime che si riferiscono all'attuale rating del Comune di Roma e al conseguente vincolo di debito già definito dall'Amministrazione Capitolina.

Lo Schema di Programma prevede di assicurare, attraverso la realizzazione degli interventi in esso contenuti, il raggiungimento degli obiettivi prefissati nel rispetto delle strategie in atto per la gestione della città, in considerazione anche dell'attenzione verso alcuni nevralgici settori di intervento da parte degli strumenti e dei documenti di programmazione.

Come già esposto negli Schemi di Programma Triennale degli anni precedenti, le sempre nuove responsabilità e funzioni assegnate alla città di Roma comportano la previsione di rilevanti realizzazioni o adeguamento di infrastrutture esistenti, in coerenza con quanto previsto nell'Ordinanza del Presidente del Consiglio dei Ministri n. 3543 del 26/09/06 (Interventi urgenti di protezione civile diretti a fronteggiare l'emergenza determinatasi nel settore del traffico e della mobilità nel territorio della capitale della Repubblica) relativa al Programma delle opere da realizzarsi con le procedure della funzione del Sindaco-Commissario.

Nei monitoraggi redatti ( *vedi tabelle presenti nel capitolo 4* ) è possibile vedere una ricorrente divisione tra quanto stanziato nei Bilanci (di previsione e di assestamento) e l'ammontare complessivo degli impegni che gli uffici hanno assunto entro le relative annualità.

Per le opere finanziate per l'annualità 2011, il monitoraggio effettuato nel marzo c.a. pone in evidenza come il rapporto tra l'ammontare degli impegni assunti e all'ammontare delle previsioni sia caratterizzato da una percentuale relativamente bassa .

Uffici	Importo previsto	Impegnato	percentuale
Strutture di linea centrali e di staff	4.592.000.623,62	725.736.759,95	15,80%
Municipi	115.674.498,56	22.831.923,39	19,74%
totale	4.707.675.122,18	748.568.683,34	

La stesura dello Schema di Programma Triennale LL.PP. 2012-2014 ha preso le mosse ed attinto dalle **richieste di finanziamento presentate** dagli Uffici che ne hanno presentate n. 2.375 per un ammontare complessivo richiesto di circa € 8.301 milioni , così ripartito :

Uffici	Annualità 2012	Annualità 2013	Annualità 2014	totale
Strutture di linea centrali e di staff	3.883.418.174,52	1.313.053.040,07	404.168.169,49	5.600.639.384,08
Municipi	2.562.307.280,84	94.008.978,93	43.966.161,46	2.700.282.421,23
totale	6.445.725.455,36	1.407.062.019,00	448.134.330,95	8.300.921.805,31

Una dettagliata articolazione per Strutture e Municipi delle richieste presentate è riportata nel paragrafo 2 ( *vedi Tabelle 2.5.1 e 2.5.2* ) .

Per la redazione dello Schema di Programma Triennale 2012-2014 è risultato utile confrontare l'ammontare dei finanziamenti previsti nelle diverse annualità dei precedenti trienni (*vedi Tabelle 4.1.1 e 4.1.2*), nonché le medie triennali dei finanziamenti (*vedi Tabelle 4.1.3 e 4.1.4*), il tutto articolato per Programma (Dipartimenti / Strutture e Municipi) e per Progetto (Centro di responsabilità).

Differentemente dagli anni precedenti, non si è proceduto all'applicazione del modello di valutazione per le richieste con finanziamento a carico dell'Amministrazione, in quanto, in attesa di notizie certe sui termini del Patto di stabilità, attualmente non è possibile finanziare tale tipo di opere ( ad esclusione delle metropolitane che risultano in deroga al predetto Patto ).

Da tale considerazione ne è scaturita una **proposta tecnica** che prevede un importo degli interventi da effettuare nel triennio 2012-2014, articolato per Uffici, pari a :

Uffici	Annualità 2012	Annualità 2013	Annualità 2014	Totale
<b>Strutture di linea centrali e di staff</b>	2.877.528.968,61	663.431.982,60	314.525.609,49	<b>3.855.486.560,70</b>
<b>Municipi</b>	95.182.087,44	1.222.364,39	-	<b>96.404.451,83</b>
<b>totale</b>	<b>2.972.711.056,05</b>	<b>664.654.346,99</b>	<b>314.525.609,49</b>	<b>3.951.891.012,53</b>

## 2. LE RICHIESTE

Le richieste di finanziamento delle opere pubbliche da inserire nello Schema di Programma Triennale 2012-2014 sono state predisposte da parte delle Strutture di linea centrali e di staff e dei Municipi facendo uso una scheda di richiesta adeguatamente predisposta.

La IV U.O. di Ragioneria con nota del 14 luglio 2011 prot. RE/50605 ha comunicato agli Uffici sia l'avvio del processo di presentazione delle richieste d'intervento da includere nello Schema di Programma Triennale dei LL.PP. 2011-2013 sia la messa a disposizione sul sito intranet di un modello di scheda di richiesta da compilarsi a cura dei responsabili dei Programmi di ciascuna struttura; tale scheda è stata lievemente modificata ed integrata rispetto a quella utilizzata per il triennio precedente al fine di garantire un sempre più approfondito processo di formazione dello stesso Schema di Programma.

La struttura della scheda di richiesta è alquanto articolata e complessa e contiene le necessarie informazioni sulle caratteristiche e finalità delle opere pubbliche e dei relativi costi per la loro realizzazione.

La scheda di richiesta è divisa in cinque parti che riguardano i dati identificativi, i dati dell'intervento, le finalità, le priorità/conformità e lo stato della progettazione; nello specifico risulta che:

- a) per i dati identificativi vengono richieste le informazioni che riguardano il "programma" che identifica la struttura (Strutture di linea centrali e di staff, Municipi) ed il centro di responsabilità, l'anno di riferimento e l'importo richiesto nelle varie annualità in relazione all'esecuzione dell'intervento;
- b) i dati dell'intervento richiedono l'indicazione di nuova opera o di riproposizione di opera già inserita nel vigente Programma Triennale, la specifica della richiesta (progettazione, realizzazione opera, esproprio), la tipologia dell'intervento (nuova costruzione, restauro, manutenzione, ecc. ) nonché la categoria di appartenenza (opere stradali, edilizia sociale e scolastica, edilizia abitativa, ecc. ), ed infine i riferimenti localizzativi e toponomastici;
- c) le informazioni afferenti le finalità dell'intervento sono quelle previste nella tabella 5 allegata al citato Decreto Ministeriale ed espresse fino a un massimo di tre, scelte tra quelle ritenute più significative;
- d) per la parte relativa alle priorità/conformità i responsabili dei programmi forniscono informazioni sulla priorità esprimendo una valutazione compresa tra 1 (priorità massima) e 3 (priorità minima); le informazioni sulla conformità urbanistica e ambientale e sulla disponibilità del bene oggetto dell'intervento forniscono elementi per valutare se l'opera ricada o meno in procedure attuative di competenza dell'Amministrazione Capitolina o se richieda l'attivazione di processi di interazione e coinvolgimento di altri soggetti;
- e) l'ultima parte del modello di richiesta d'intervento riguarda il contesto della procedura progettuale e richiede indicazioni sia sullo stato della progettazione approvata sia, a seconda del tipo di intervento (manutenzione straordinaria o meno, importo inferiore o meno ad € 1.000.000), di una specifica fase della progettazione se eventualmente redatta o da redigersi entro l'approvazione del Programma. Per gli interventi da comprendere nella prima annualità vengono richiesti i dati relativi alla tempistica realizzativa (inizio e fine lavori).

Sono pervenute n. 2.375 richieste per l'inserimento nel Programma Triennale 2012-2014, a fronte delle 2.373 presentate per il triennio precedente.

Le seguenti tabelle analizzano gli importi richiesti per specifiche suddivisioni.

**Tabella 2.1 Importi delle richieste suddivise per ufficio**

Ufficio	annualità 2012	annualità 2013	annualità 2014	Totale
<b>Strutture di linea centrali e di staff</b>	3.883.418.174,52	1.313.053.040,07	404.168.169,49	<b>5.600.639.384,08</b>
<b>Municipi</b>	2.562.307.280,84	94.008.978,93	43.966.161,46	<b>2.700.282.421,23</b>
<b>totale</b>	<b>6.445.725.455,36</b>	<b>1.407.062.019,00</b>	<b>448.134.330,95</b>	<b>8.300.921.805,31</b>

**Tabella 2.2 Importi delle richieste suddivise per modalità di finanziamento**

Tipo di Finanziamento	Annualità 2012	Annualità 2013	Annualità 2014	Totale triennio
<b>Apporto di capitale Privato</b>	1.760.084.942,65	137.269.785,71	71.665.609,49	<b>1.969.020.337,85</b>
<b>Risorse Comunali</b>	4.472.404.035,71	1.055.382.558,45	290.468.721,46	<b>5.818.255.315,62</b>
<b>Risorse di Altri Enti</b>	213.236.477,00	214.409.674,84	86.000.000,00	<b>513.646.151,84</b>
<b>totale</b>	<b>6.445.725.455,36</b>	<b>1.407.062.019,00</b>	<b>448.134.330,95</b>	<b>8.300.921.805,31</b>

**Tabella 2.3 Importo delle richieste articolate per tipologia di intervento**

Tipologia intervento	Annualità 2012	Annualità 2013	Annualità 2014	Totale
<b>nuove costruzioni</b>	3.112.514.906,05	1.101.698.040,07	339.231.488,82	<b>4.553.444.434,94</b>
<b>manutenzione straordinaria</b>	2.915.062.033,40	165.464.114,54	88.591.161,46	<b>3.169.117.309,40</b>
<b>demolizione, recupero, ristrutturazione, restauro, completamento, ampliamento e altro</b>	418.148.515,91	139.899.864,39	20.311.680,67	<b>578.360.060,97</b>
<b>totale</b>	<b>6.445.725.455,36</b>	<b>1.407.062.019,00</b>	<b>448.134.330,95</b>	<b>8.300.921.805,31</b>

**Tabella 2.4 Numero delle richieste articolate per specifica e tipologia di intervento**

Specifica della richiesta	Tipologia intervento	Annual. 2011	Annual. 2012	Annual. 2013	Totale
progettazione / incarichi professionali	Nuova costruzione	3	0	0	3
	Demolizione	0	0	0	-
	Recupero	1	0	0	
	Ristrutturazione	1	0	0	
	Restauro	0	0	0	-
	Manutenzione Ordinaria	0	0	0	-
	Manutenzione Straordinaria	3	0	0	
	Completamento	3	0	0	
	Ampliamento	0	0	0	-
	Altro	0	0	0	-
totale		11	-	-	11
Totale per progettazione / incarichi professionali					11
realizzazione opera	Nuova costruzione	213	57	53	323
	Demolizione	0	0	1	1
	Recupero	7	0	0	7
	Ristrutturazione	13	2	3	18
	Restauro	2	0	0	2
	Manutenzione Ordinaria	0	0	0	-
	Manutenzione Straordinaria	448	108	78	634
	Completamento	33	0	1	
	Ampliamento	0	1	0	
	Altro	45	6	4	55
totale		761	174	140	1.075
Totale per realizzazione opera					1.075
progettazione e/o esproprio e/o realizzazione opera	Nuova costruzione	195	43	15	253
	Demolizione	1	0	0	1
	Recupero	10	4	0	14
	Ristrutturazione	25	3	1	29
	Restauro	10	0	0	10
	Manutenzione Ordinaria	0	0	0	-
	Manutenzione Straordinaria	733	127	78	938
	Completamento	22	0	0	
	Ampliamento	4	0	0	4
	Altro	17	1	0	18
totale		1.017	178	94	1.289
Totale per progettazione e/o esproprio e/o realizzazione opera					1.289
Totale richieste					2.375



# ROMA CAPITALE

Ragioneria Generale - IV U.O. Investimenti

## SCHEMA DI PROGRAMMA TRIENNALE LL.PP 2012-2014 Tabella 2.5.1 - Importi richieste articolati per progetto (CdR) e risorsa

### Strutture

Programma Progetto	Descrizione Risorsa	IMPORTI			TOTALE
		2012	2013	2014	2012-2014
LB - SOVRINTENDENZA CAPITOLINA					
0MM	MUTUO	2.000.000,00	-	-	2.000.000,00
1AC	MUTUO	8.920.000,00	-	-	8.920.000,00
99M	MUTUO	4.350.000,00	-	-	4.350.000,00
		15.270.000,00	-	-	15.270.000,00
LC - DIPARTIMENTO CULTURA					
0ZZ	MUTUO	440.000,00	310.000,00	490.000,00	1.240.000,00
		440.000,00	310.000,00	490.000,00	1.240.000,00
LD - DIPARTIMENTO PROMOZIONE DEI SERVIZI SOCIALI E DELLA SALUTE					
1SA	MUTUO	1.400.000,00	-	-	1.400.000,00
		1.400.000,00	-	-	1.400.000,00
LE - DIPARTIMENTO SERVIZI EDUCATIVI E SCOLASTICI					
1FM	MUTUO	6.810.000,00	-	-	6.810.000,00
1SM	MUTUO	1.150.000,00	-	-	1.150.000,00
2PL	MUTUO	2.350.000,00	-	-	2.350.000,00
		10.310.000,00	-	-	10.310.000,00
LF - DIPARTIMENTO PROGRAMMAZIONE E ATTUAZIONE URBANISTICA					
1GT	BUCALOSI	11.658.534,32	-	-	11.658.534,32
1GT	CONTRIBUTO PRIVATI	17.393.243,74	-	-	17.393.243,74
1PR	CONTRIBUTO PRIVATI	-	803.291,87	-	803.291,87
8GT	CONTRIBUTO PRIVATI	15.902.778,38	-	-	15.902.778,38
1ER	LEGGE 167/62	2.851.184,57	-	-	2.851.184,57
6GT	LEGGE 167/62 - INCENTIVO A SCO	5.841,99	-	-	5.841,99
6GT	LOTT. CONV. SCOMPUTO	76.307.320,81	-	-	76.307.320,81
6GT	LOTTIZZ. CONVENZ.	35.838.610,17	76.389.785,71	60.484.301,94	172.712.697,82
1ER	MUTUO	25.306.063,20	-	-	25.306.063,20
4GT	MUTUO	61.785.351,00	1.000.000,00	-	62.785.351,00
6GT	MUTUO	695.384,79	-	-	695.384,79
8GT	MUTUO	6.000.000,00	-	-	6.000.000,00
1ER	OPERE NEI PIANI DI ZONA	41.070.784,71	6.880.000,00	11.181.307,55	58.132.092,26
1ER	P. Z. A SCOMPUTO	4.483.308,67	-	-	4.483.308,67
		299.300.426,35	85.073.077,58	71.665.609,49	456.039.113,42
LG - DIPARTIMENTO SVILUPPO INFRASTRUTTURE E MANUTENZIONE URBANA					
0RP	CONCESSIONI	2.658.457,60	-	-	2.658.457,60
0RP	CONCESSIONI ART. 19	19.073.226,65	-	-	19.073.226,65
0VI	CONT. PRIVATI TIBURT	133.123,21	-	-	133.123,21
0VI	CONTRIBUTO PRIVATI	9.792.012,50	24.000.000,00	-	33.792.012,50
99E	CONTRIBUTO PRIVATI	3.288.737,50	-	-	3.288.737,50
0VI	CONTRIBUTO REGIONE	9.090.000,00	-	-	9.090.000,00
0RP	INCENTIVO CONCESSIONI ART. 19/	467.515,82	-	-	467.515,82
0RP	LEASING IN COSTRUENDO	27.200.000,00	-	-	27.200.000,00
99E	LEASING IN COSTRUENDO	23.400.000,00	-	-	23.400.000,00
0AD	MUTUO	49.616.000,00	47.450.000,00	28.150.000,00	125.216.000,00
0RP	MUTUO	-	2.500.000,00	-	2.500.000,00
0TC	MUTUO	59.120.000,00	-	-	59.120.000,00
0VI	MUTUO	248.399.067,50	517.000.000,00	24.550.000,00	789.949.067,50
11L	MUTUO	15.000.000,00	15.000.000,00	15.000.000,00	45.000.000,00
91M	MUTUO	17.875.000,00	-	-	17.875.000,00
92M	MUTUO	21.844.975,00	-	-	21.844.975,00
93M	MUTUO	34.149.975,00	-	-	34.149.975,00





# ROMA CAPITALE

Ragioneria Generale - IV U.O. Investimenti

**SCHEMA DI PROGRAMMA TRIENNALE LL.PP 2012-2014**  
**Tabella 2.5.1 - Importi richieste articolati per progetto (CdR) e risorsa**  
**Strutture**

Programma Progetto	Descrizione Risorsa	IMPORTI			TOTALE
		2012	2013	2014	2012-2014
LG - DIPARTIMENTO SVILUPPO INFRASTRUTTURE E MANUTENZIONE URBANA					
95M	MUTUO	17.005.784,32	2.505.000,00	1.050.000,00	20.560.784,32
97S	MUTUO	9.160.000,00	-	-	9.160.000,00
98N	MUTUO	7.420.000,00	-	-	7.420.000,00
99A	MUTUO	4.260.000,00	-	-	4.260.000,00
99E	MUTUO	46.072.358,40	12.495.000,00	2.500.000,00	61.067.358,40
0VI	ONERI CONCESSORI	37.644.855,99	20.815.466,65	-	58.460.322,64
0RP	PROJECT FINANCING	332.907.184,00	32.000.000,00	-	364.907.184,00
		995.578.273,49	673.765.466,65	71.250.000,00	1.740.593.740,14
LH - DIPARTIMENTO MOBILITÀ E TRASPORTI					
0PU	CONCES. EDIL. PARCHEG. SCOMPUTO	1.039.898,82	-	-	1.039.898,82
0PU	CONCESSIONI	8.100.000,00	-	-	8.100.000,00
0TP	CONCESSIONI	8.747.928,13	-	-	8.747.928,13
2TP	CONCESSIONI	133.271.933,95	-	-	133.271.933,95
0PU	CONCESSIONI EDILIZIE PARCHEGGI	603.465,24	-	-	603.465,24
0PU	CONTRIBUTO PRIVATI	771.252,39	-	-	771.252,39
0TP	CONTRIBUTO REGIONE	18.000.000,00	-	-	18.000.000,00
2TP	CONTRIBUTO REGIONE	56.000.000,00	199.000.000,00	86.000.000,00	341.000.000,00
2TP	CONTRIBUTO STATO	89.803.673,20	3.534.060,06	-	93.337.733,26
0MC	MUTUO	24.686.720,30	12.948.520,00	13.552.580,00	51.187.800,30
0PU	MUTUO	62.555.769,76	-	-	62.555.769,76
0TP	MUTUO	95.000.000,00	23.000.000,00	10.000.000,00	128.000.000,00
2TP	MUTUO	618.877.070,12	254.146.301,00	119.860.000,00	992.883.371,12
0PLI	PROJECT FINANCING	410.405.742,35	-	-	410.405.742,35
0TP	PROJECT FINANCING	-	22.000.000,00	-	22.000.000,00
2TP	PROJECT FINANCING	581.820.313,55	-	-	581.820.313,55
		2.109.683.767,81	514.628.881,06	229.412.560,00	2.853.725.208,87
LI - DIPARTIMENTO TUTELA AMBIENTALE E DEL VERDE - PROTEZIONE CIVILE					
1VP	CONTRIBUTO ENTI PUBBLICI	200.000,00	-	-	200.000,00
0PC	MUTUO	200.000,00	-	-	200.000,00
0VP	MUTUO	14.850.000,00	-	-	14.850.000,00
1DA	MUTUO	1.200.000,00	-	-	1.200.000,00
1VP	MUTUO	4.345.264,00	-	-	4.345.264,00
		20.795.264,00	-	-	20.795.264,00
LL - DIPARTIMENTO ATTIVITÀ ECONOMICHE PRODUTTIVE - FORMAZIONE E LAVORO					
0EP	MUTUO	700.000,00	300.000,00	200.000,00	1.200.000,00
0MP	MUTUO	3.958.000,00	500.000,00	500.000,00	4.958.000,00
1SE	MUTUO	550.000,00	200.000,00	150.000,00	900.000,00
2PR	MUTUO	3.602.761,55	-	-	3.602.761,55
0MP	PROJECT FINANCING	43.511.352,63	-	-	43.511.352,63
		52.322.114,18	1.000.000,00	850.000,00	54.172.114,18
LM - DIPARTIMENTO TURISMO					
0TT	CONCESSIONI	1.109.132,00	-	-	1.109.132,00
		1.109.132,00	-	-	1.109.132,00
LN - DIPARTIMENTO POLITICHE PER LA RIQUALIFICAZIONE DELLE PERIFERIE					
2OS	BUCALOSI	5.658.303,39	-	-	5.658.303,39
2OS	COND. EDIL. SCOMPUTO	12.933.190,90	-	-	12.933.190,90
2PZ	CONTRIBUTO PRIVATI PER INVEST.	10.167.000,00	-	-	10.167.000,00
2PZ	CONTRIBUTO REGIONE	35.148.490,86	11.875.614,78	-	47.024.105,64
0ER	MUTUO	19.487.107,40	6.000.000,00	-	25.487.107,40
1PC	MUTUO	826.000,00	-	-	826.000,00


**ROMA CAPITALE**

Ragioneria Generale - IV U.O. Investimenti

**SCHEMA DI PROGRAMMA TRIENNALE LL.PP 2012-2014**  
**Tabella 2.5.1 - Importi richieste articolati per progetto (CdR) e risorsa**

**Strutture**

Programma Progetto	Descrizione Risorsa	IMPORTI			TOTALE
		2012	2013	2014	2012-2014
LN - DIPARTIMENTO POLITICHE PER LA RIQUALIFICAZIONE DELLE PERIFERIE					
1PZ	MUTUO	2.600.000,00	-	-	2.600.000,00
2OS	MUTUO	640.000,00	-	-	640.000,00
2PZ	MUTUO	22.839.104,14	-	-	22.839.104,14
		110.319.196,69	17.875.614,78		128.194.811,47
LO - DIPARTIMENTO SPORT					
OSS	CONCESSIONI	35.000.000,00	-	-	35.000.000,00
OSS	MUTUO	4.000.000,00	-	-	4.000.000,00
		39.000.000,00	-	-	39.000.000,00
SE - DIPARTIMENTO COMUNICAZIONE E DIRITTI DEI CITTADINI - PROGETTI STRATEGICI E GRANDI EVENTI					
1CO	MUTUO	500.000,00	-	-	500.000,00
		500.000,00	-	-	500.000,00
SG - CORPO DI POLIZIA LOCALE DI ROMA CAPITALE					
OPM	MUTUO	11.560.000,00	-	-	11.560.000,00
		11.560.000,00	-	-	11.560.000,00
SL - UFFICIO DEL COMMISSARIO DELEGATO ALL'EMERGENZA TRAFFICO E MOBILITÀ, PROGETTI STRATEGICI E PROGRAMMA ROMA CAPITALE					
1MC	MUTUO	203.080.000,00	20.400.000,00	30.500.000,00	253.980.000,00
1RC	MUTUO	12.750.000,00	-	-	12.750.000,00
		215.830.000,00	20.400.000,00	30.500.000,00	266.730.000,00
Strutture		3.883.418.174,62	1.313.053.040,07	404.165.169,49	5.600.636.384,18


**ROMA CAPITALE**
*Ragioneria Generale - IV U.O. Investimenti*

**SCHEMA DI PROGRAMMA TRIENNALE LL.PP 2012-2014**  
**Tabella 2.5.1 - Importi richieste articolati per progetto (CdR) e risorsa**

**Strutture**

**Riepilogo**

**Strutture**

<b>Risorsa</b>	<b>IMPORTI</b>			<b>TOTALE</b>
	<b>2012</b>	<b>2013</b>	<b>2014</b>	<b>2012-2014</b>
BUCALOSSI	17.316.837,71	-	-	17.316.837,71
CONCES. EDIL. PARCHEGG. SCOMPUTO	1.039.898,82	-	-	1.039.898,82
CONCESSIONI	188.887.451,68	-	-	188.887.451,68
CONCESSIONI ART. 19	19.073.226,65	-	-	19.073.226,65
CONCESSIONI EDILIZIE PARCHEGGI	603.465,24	-	-	603.465,24
COND. EDIL. SCOMPUTO	12.933.190,90	-	-	12.933.190,90
CONT. PRIVATI TIBURT	133.123,21	-	-	133.123,21
CONTRIBUTO ENTI PUBBLICI	200.000,00	-	-	200.000,00
CONTRIBUTO PRIVATI	47.148.024,51	24.803.291,87	-	71.951.316,38
CONTRIBUTO PRIVATI PER INVEST.	10.187.000,00	-	-	10.187.000,00
CONTRIBUTO REGIONE	118.238.490,86	210.875.614,78	86.000.000,00	415.114.105,64
CONTRIBUTO STATO	89.803.673,20	3.534.060,06	-	93.337.733,26
INCENTIVO CONCESSIONI ART. 19/	467.515,82	-	-	467.515,82
LEASING IN COSTRUENDO	50.600.000,00	-	-	50.600.000,00
LEGGE 167/62	2.851.184,57	-	-	2.851.184,57
LEGGE 167/62 - INCENTIVO A SCO	5.841,99	-	-	5.841,99
LOTT. CONV. SCOMPUTO	76.307.320,81	-	-	76.307.320,81
LOTTIZZ. CONVENZ.	35.838.610,17	76.389.785,71	80.484.301,94	172.712.697,82
MUTUO	1.759.939.776,48	915.754.821,00	246.502.560,00	2.922.197.157,48
ONERI CONCESSORI	37.644.855,99	20.815.466,65	-	58.460.322,64
OPERE NEI PIANI DI ZONA	41.070.784,71	6.880.000,00	11.181.307,55	59.132.092,26
P. Z. A SCOMPUTO	4.483.308,67	-	-	4.483.308,67
PROJECT FINANCING	1.368.644.592,53	54.000.000,00	-	1.422.644.592,53
<b>TOTALE GENERALE</b>	<b>3.883.418.174,52</b>	<b>1.313.053.040,07</b>	<b>404.168.169,49</b>	<b>5.600.639.384,08</b>



# ROMA CAPITALE

Ragioneria Generale - IV U.O. Investimenti

**SCHEMA DI PROGRAMMA TRIENNALE LL.PP 2012-2014**  
**Tabella 2.5.2 - Importi richieste articolati per progetto (CdR) e risorsa**

**Municipi**

Programma Progetto	Descrizione Risorsa	IMPORTI			TOTALE
		2012	2013	2014	2012-2014
MA - MUNICIPIO I					
AAN	MUTUO	800.000,00	400.000,00	200.000,00	1.400.000,00
ADP	MUTUO	1.167.378,00	600.000,00	600.000,00	2.367.378,00
AIE	MUTUO	3.500.000,00	800.000,00	1.000.000,00	5.300.000,00
AIM	MUTUO	1.767.168,06	500.000,00	-	2.267.168,06
AMC	MUTUO	10.315.500,00	9.380.000,00	7.200.000,00	26.895.500,00
ASM	MUTUO	873.702,73	300.000,00	-	1.173.702,73
		18.423.748,79	11.980.000,00	9.000.000,00	39.403.748,79
MB - MUNICIPIO II					
BIE	CONTRIBUTO REGIONE	150.000,00	-	-	150.000,00
BAN	MUTUO	750.000,00	-	-	750.000,00
BDP	MUTUO	750.000,00	-	-	750.000,00
BIE	MUTUO	430.000,00	-	-	430.000,00
BIM	MUTUO	300.000,00	-	-	300.000,00
BMC	MUTUO	2.727.100,00	-	-	2.727.100,00
		5.107.100,00	-	-	5.107.100,00
MC - MUNICIPIO III					
CDP	CONCESSIONI EDILIZIE PARCHEGGI	1.563.323,00	-	-	1.563.323,00
CMR	CONCESSIONI EDILIZIE PARCHEGGI	-	1.222.364,39	-	1.222.364,39
CDP	MUTUO	365.000,00	-	-	365.000,00
CIA	MUTUO	30.000,00	-	-	30.000,00
CIE	MUTUO	960.000,00	480.000,00	-	1.440.000,00
CIM	MUTUO	490.000,00	220.000,00	-	710.000,00
CMC	MUTUO	2.303.200,00	480.000,00	-	2.783.200,00
		5.711.523,00	2.402.364,39	-	8.113.887,39
MD - MUNICIPIO IV					
DAN	MUTUO	2.690.000,00	-	-	2.690.000,00
DDP	MUTUO	80.000,00	-	-	80.000,00
DIA	MUTUO	300.000,00	-	-	300.000,00
DIE	MUTUO	4.720.000,00	-	-	4.720.000,00
DIM	MUTUO	2.245.200,00	-	-	2.245.200,00
DMC	MUTUO	11.404.200,00	-	-	11.404.200,00
DMR	MUTUO	300.000,00	-	-	300.000,00
DSM	MUTUO	1.605.915,00	-	-	1.605.915,00
DVP	MUTUO	1.800.000,00	-	-	1.800.000,00
DAN	PROJECT FINANCING	900.000,00	-	-	900.000,00
DMC	PROJECT FINANCING	12.360.000,00	-	-	12.360.000,00
		38.405.315,00	-	-	38.405.315,00
ME - MUNICIPIO V					
EAC	MUTUO	1.000.000,00	-	-	1.000.000,00
EAN	MUTUO	200.000,00	-	700.000,00	900.000,00
EDP	MUTUO	1.000.000,00	-	-	1.000.000,00
EIE	MUTUO	6.991.572,10	700.000,00	-	7.691.572,10
EIM	MUTUO	3.471.441,20	500.000,00	900.000,00	4.871.441,20
EMC	MUTUO	9.357.825,88	4.500.000,00	1.216.000,00	15.073.825,88
ESM	MUTUO	1.258.264,60	-	500.000,00	1.758.264,60
		23.279.103,78	5.700.000,00	3.316.000,00	32.295.103,78
MF - MUNICIPIO VI					
FAB	MUTUO	168.000,00	-	-	168.000,00
FAN	MUTUO	2.095.000,00	-	-	2.095.000,00


**ROMA CAPITALE**

Ragioneria Generale - IV U.O. Investimenti

**SCHEMA DI PROGRAMMA TRIENNALE LL.PP 2012-2014**  
**Tabella 2.5.2 - Importi richieste articolati per progetto (CdR) e risorsa**  
**Municipi**

Programma Progetto	Descrizione Risorsa	IMPORTI				TOTALE
		2012	2013	2014	2012-2014	
MF - MUNICIPIO VI						
FDP	MUTUO	1.268.000,00	6.500.000,00	-	7.768.000,00	
FIE	MUTUO	10.167.030,00	8.088.000,00	-	18.255.030,00	
FIM	MUTUO	7.644.700,00	11.872.000,00	-	19.516.700,00	
FMC	MUTUO	4.118.500,00	3.350.000,00	2.650.000,00	10.118.500,00	
FSG	MUTUO	-	1.344.000,00	-	1.344.000,00	
FSM	MUTUO	600.000,00	904.000,00	560.000,00	2.064.000,00	
		26.061.230,00	32.058.000,00	3.210.000,00	61.329.230,00	
MG - MUNICIPIO VII						
GAN	MUTUO	200.000,00	100.000,00	100.000,00	400.000,00	
GDP	MUTUO	378.131,01	-	-	378.131,01	
GIA	MUTUO	300.000,00	-	-	300.000,00	
GIE	MUTUO	1.476.709,50	750.000,00	310.000,00	2.536.709,50	
GIM	MUTUO	767.350,00	600.000,00	700.000,00	2.067.350,00	
GMC	MUTUO	4.317.935,00	1.260.000,00	1.600.000,00	7.177.935,00	
GSG	MUTUO	620.000,00	150.000,00	-	770.000,00	
GSM	MUTUO	1.430.000,00	400.000,00	450.000,00	2.280.000,00	
GVP	MUTUO	100.000,00	100.000,00	100.000,00	300.000,00	
		9.590.125,51	3.360.000,00	3.260.000,00	16.210.125,51	
MH - MUNICIPIO VIII						
HIE	CONTRIBUTO REGIONE	927.802,45	-	-	927.802,45	
HIM	CONTRIBUTO REGIONE	574.024,45	-	-	574.024,45	
HAN	MUTUO	220.000,00	-	-	220.000,00	
HDP	MUTUO	3.460.000,00	-	-	3.460.000,00	
HIA	MUTUO	1.089.728,90	-	-	1.089.728,90	
HIE	MUTUO	2.028.600.000,00	-	-	2.028.600.000,00	
HIM	MUTUO	19.480.000,00	-	-	19.480.000,00	
HMC	MUTUO	2.324.500,00	-	-	2.324.500,00	
HSM	MUTUO	2.529.375,38	-	-	2.529.375,38	
HSS	MUTUO	100.000,00	-	-	100.000,00	
HVP	MUTUO	150.000,00	-	-	150.000,00	
		2.059.455.431,18	-	-	2.059.455.431,18	
MI - MUNICIPIO IX						
IDP	MUTUO	2.677.124,56	-	-	2.677.124,56	
IIE	MUTUO	6.902.367,11	-	-	6.902.367,11	
IIM	MUTUO	2.185.824,52	-	-	2.185.824,52	
IMC	MUTUO	6.764.733,92	-	-	6.764.733,92	
ISM	MUTUO	477.815,00	-	-	477.815,00	
IVP	MUTUO	3.350.000,00	-	-	3.350.000,00	
		22.357.865,11	-	-	22.357.865,11	
ML - MUNICIPIO X						
LAN	MUTUO	1.640.000,00	-	-	1.640.000,00	
LDP	MUTUO	800.000,00	-	-	800.000,00	
LIA	MUTUO	350.000,00	-	-	350.000,00	
LIE	MUTUO	9.435.000,00	-	-	9.435.000,00	
LIM	MUTUO	4.790.000,00	-	-	4.790.000,00	
LMC	MUTUO	6.572.300,00	-	-	6.572.300,00	
LMR	MUTUO	390.000,00	-	-	390.000,00	
LSM	MUTUO	3.810.000,00	-	-	3.810.000,00	
LSS	MUTUO	60.000,00	-	-	60.000,00	
LVP	MUTUO	130.000,00	-	-	130.000,00	
		27.977.300,00	-	-	27.977.300,00	



# ROMA CAPITALE

Ragioneria Generale - IV U.O. Investimenti

## SCHEMA DI PROGRAMMA TRIENNALE LL.PP 2012-2014 Tabella 2.5.2 - Importi richieste articolati per progetto (CdR) e risorsa

### Municipi

Programma Progetto	Descrizione Risorsa	IMPORTI			TOTALE
		2012	2013	2014	2012-2014
MM - MUNICIPIO XI					
MAD	MUTUO	400.000,00	-	-	400.000,00
MAN	MUTUO	1.250.000,00	-	-	1.250.000,00
MIE	MUTUO	7.773.660,78	-	-	7.773.660,78
MIM	MUTUO	1.850.000,00	-	-	1.850.000,00
MMC	MUTUO	8.290.000,00	-	-	8.290.000,00
MSM	MUTUO	1.150.000,00	-	-	1.150.000,00
MTC	MUTUO	900.000,00	-	-	900.000,00
MVP	MUTUO	150.000,00	-	-	150.000,00
		21.763.660,78	-	-	21.763.660,78
MN - MUNICIPIO XII					
NIE	CONTRIBUTO REGIONE	75.571,80	-	-	75.571,80
NIM	CONTRIBUTO REGIONE	97.367,00	-	-	97.367,00
NSS	CONTRIBUTO REGIONE	58.789,26	-	-	58.789,26
NIE	MUTUO	940.000,00	1.910.000,00	-	2.850.000,00
NIM	MUTUO	2.393.475,00	1.180.000,00	800.000,00	4.373.475,00
NMC	MUTUO	11.131.148,78	2.670.000,00	1.500.000,00	15.301.148,78
NSM	MUTUO	3.911.000,00	641.000,00	1.320.000,00	5.872.000,00
NTC	MUTUO	115.292,54	-	-	115.292,54
NVP	MUTUO	300.000,00	300.000,00	300.000,00	900.000,00
		19.022.642,38	6.701.000,00	3.920.000,00	29.643.642,38
MO - MUNICIPIO XIII					
OSS	CONCESSIONI	1.500.000,00	-	-	1.500.000,00
OAD	MUTUO	1.780.000,00	1.000.000,00	1.000.000,00	3.780.000,00
OAN	MUTUO	500.000,00	60.000,00	60.000,00	620.000,00
ODP	MUTUO	2.465.000,00	620.000,00	420.000,00	3.505.000,00
OIE	MUTUO	3.430.000,00	1.090.000,00	1.090.000,00	5.610.000,00
OIM	MUTUO	3.500.000,00	1.490.000,00	1.090.000,00	6.080.000,00
OMC	MUTUO	28.285.555,06	7.730.000,00	6.270.000,00	42.285.555,06
OMR	MUTUO	600.000,00	-	-	600.000,00
OSG	MUTUO	1.900.000,00	1.580.000,00	1.580.000,00	5.060.000,00
OSL	MUTUO	3.055.555,00	-	-	3.055.555,00
OSM	MUTUO	7.237.500,00	6.887.500,00	1.590.000,00	15.715.000,00
OSS	MUTUO	224.000,00	-	-	224.000,00
OTC	MUTUO	370.000,00	-	-	370.000,00
OVP	MUTUO	2.020.000,00	1.155.000,00	1.125.000,00	4.300.000,00
OAN	PROJECT FINANCING	10.419.933,56	-	-	10.419.933,56
ODP	PROJECT FINANCING	46.274.700,00	-	-	46.274.700,00
OMC	PROJECT FINANCING	3.588.870,00	-	-	3.588.870,00
		117.151.113,62	21.612.500,00	14.225.000,00	152.988.613,62
MP - MUNICIPIO XV					
PAD	MUTUO	250.000,00	-	-	250.000,00
PAN	MUTUO	1.390.000,00	-	-	1.390.000,00
PDP	MUTUO	1.380.000,00	-	-	1.380.000,00
PIE	MUTUO	15.498.712,32	-	-	15.498.712,32
PIM	MUTUO	4.908.678,72	-	-	4.908.678,72
PMC	MUTUO	13.421.788,50	-	-	13.421.788,50
PSM	MUTUO	1.040.000,00	-	-	1.040.000,00
PVP	MUTUO	1.746.322,73	-	-	1.746.322,73
		39.635.502,27	-	-	39.635.502,27
MQ - MUNICIPIO XVI					
QAN	MUTUO	760.000,00	-	-	760.000,00



**SCHEMA DI PROGRAMMA TRIENNALE LL.PP 2012-2014**  
**Tabella 2.5.2 - Importi richieste articolati per progetto (CdR) e risorsa**  
**Municipi**

Programma Progetto	Descrizione Risorsa	IMPORTI			TOTALE
		2012	2013	2014	2012-2014
MQ - MUNICIPIO XVI					
QDP	MUTUO	2.380.000,00	-	-	2.380.000,00
QIE	MUTUO	2.622.000,00	-	-	2.622.000,00
QIM	MUTUO	1.700.000,00	-	-	1.700.000,00
QMC	MUTUO	11.087.400,00	-	-	11.087.400,00
QSM	MUTUO	370.000,00	-	-	370.000,00
QTC	MUTUO	400.000,00	-	-	400.000,00
QVP	MUTUO	500.000,00	-	-	500.000,00
		19.819.400,00	-	-	19.819.400,00
MR - MUNICIPIO XVII					
RAD	MUTUO	658.680,00	-	-	658.680,00
RAN	MUTUO	1.079.999,55	-	-	1.079.999,55
RIE	MUTUO	5.659.998,45	-	-	5.659.998,45
RIM	MUTUO	2.207.999,73	-	-	2.207.999,73
RMC	MUTUO	24.607.519,56	3.377.114,54	2.666.161,46	30.650.795,56
RSM	MUTUO	1.451.726,00	-	-	1.451.726,00
RVP	MUTUO	2.265.120,00	-	-	2.265.120,00
		37.931.043,29	3.377.114,54	2.666.161,46	43.974.319,29
MS - MUNICIPIO XVIII					
SAN	MUTUO	99.610,21	-	-	99.610,21
SDP	MUTUO	17.140.129,12	-	-	17.140.129,12
SIE	MUTUO	10.189.663,48	-	-	10.189.663,48
SIM	MUTUO	4.600.000,00	-	-	4.600.000,00
SMC	MUTUO	6.157.223,70	-	-	6.157.223,70
SSM	MUTUO	3.100.000,00	-	-	3.100.000,00
		41.286.626,51	-	-	41.286.626,51
MT - MUNICIPIO XIX					
TMC	CONCES. EDIL. PARCHEGGI SCOMPUTO	50.947,94	-	-	50.947,94
TMC	CONTRIBUTO PRIVATI A SCOMPUTO	80.000,00	-	-	80.000,00
TDP	CONTRIBUTO REGIONE	312.000,00	-	-	312.000,00
TIA	CONTRIBUTO REGIONE	309.874,14	-	-	309.874,14
TMC	CONTRIBUTO REGIONE	1.867.009,70	-	-	1.867.009,70
TMR	CONTRIBUTO REGIONE	621.874,14	-	-	621.874,14
TIA	CONTRIBUTO RFI	150.000,00	-	-	150.000,00
TAN	MUTUO	773.000,00	1.230.000,00	160.000,00	2.163.000,00
TIE	MUTUO	1.340.000,00	710.000,00	220.000,00	2.270.000,00
TIM	MUTUO	1.307.000,00	910.000,00	430.000,00	2.647.000,00
TMC	MUTUO	7.411.100,00	2.718.000,00	2.559.000,00	12.688.100,00
TSM	MUTUO	1.675.000,00	1.250.000,00	1.000.000,00	3.925.000,00
		15.897.805,92	6.818.000,00	4.369.000,00	27.084.805,92
MU - MUNICIPIO XX					
UAN	MUTUO	260.000,00	-	-	260.000,00
UDP	MUTUO	2.564.443,70	-	-	2.564.443,70
UIE	MUTUO	1.000.000,00	-	-	1.000.000,00
UIM	MUTUO	1.930.000,00	-	-	1.930.000,00
UMC	MUTUO	7.526.300,00	-	-	7.526.300,00
USM	MUTUO	150.000,00	-	-	150.000,00
		13.430.743,70	-	-	13.430.743,70
Municipi		2.562.307.280,84	94.008.978,93	43.966.161,46	2.700.282.421,23


**ROMA CAPITALE**

Ragioneria Generale - IV U.O. Investimenti

**SCHEMA DI PROGRAMMA TRIENNALE LL.PP 2012-2014**  
**Tabella 2.5.2 - Importi richieste articolati per progetto (CdR) e risorsa**  
**Municipi**

Programma Progetto	Descrizione Risorsa	IMPORTI			TOTALE
		2012	2013	2014	2012-2014

**Riepilogo**

**Municipi**

Risorsa	IMPORTI			TOTALE
	2012	2013	2014	2012-2014
CONCES. EDIL. PARCHEGG. SCOMPUTO	50.947,94	-	-	50.947,94
CONCESSIONI	1.500.000,00	-	-	1.500.000,00
CONCESSIONI EDILIZIE PARCHEGGI	1.563.323,00	1.222.364,39	-	2.785.687,39
CONTRIBUTO PRIVATI A SCOMPUTO	80.000,00	-	-	80.000,00
CONTRIBUTO REGIONE	4.994.312,94	-	-	4.994.312,94
CONTRIBUTO RFI	150.000,00	-	-	150.000,00
MUTUO	2.480.425.193,40	92.786.514,54	43.966.161,46	2.617.177.969,40
PROJECT FINANCING	73.543.503,56	-	-	73.543.503,56
<b>TOTALE GENERALE</b>	<b>2.562.367.280,84</b>	<b>94.008.978,93</b>	<b>43.966.161,46</b>	<b>2.700.382.421,23</b>



### **3. LA SELEZIONE DELLE RICHIESTE E APPLICAZIONE DEL MODELLO ANALITICO**

Per predisporre lo Schema di Programma Triennale dei LL.PP. 2012-2014 l'Ufficio ha attuato una complessa elaborazione delle diverse richieste pervenute per ottenere dati e/o elementi tra loro comparabili. Il complesso delle 2.375 richieste pervenute (elenco completo in *Allegato II* ) è articolato in 34 Programmi (Strutture di linea centrali e di staff, Municipi) ed in 196 Progetti (Centri di Responsabilità).

Di conseguenza le richieste sono state oggetto di una complessa elaborazione che, tenendo in considerazione la fattibilità di ciascun intervento, fosse finalizzato alla formulazione di uno Schema di Programma Triennale coerente con il Decreto legislativo n.1021/IV/05, il quale prevede una programmazione con particolare attenzione agli interventi inseriti nella prima annualità ; in coerenza con l'art. 128, c. 6, del D.Lgs. n. 163/2006, sono state trasferite dalla prima alla seconda annualità quelle richieste non aventi redatte le necessarie progettazioni.

A differenza dagli anni precedenti, non si è proceduto all'applicazione del modello di valutazione per le richieste con finanziamento a carico dell'Amministrazione, in quanto, in attesa di notizie certe sui termini del Patto di stabilità, attualmente non è possibile finanziare tale tipo di opere ( ad esclusione delle metropolitane che risultano in deroga al predetto Patto).

Sono state incluse richieste non coerenti con l'art. 128, c. 8, del D.Lgs. n. 163/2006, in quanto relative alla nomina del Sindaco quale Commissario Straordinario delegato a fronteggiare l'emergenza determinatasi nel settore traffico e mobilità e che godono pertanto delle procedure accelerate previste dall'art. 1, comma 3, dell'Ordinanza del Presidente del Consiglio dei Ministri n. 3543 del 26 settembre 2006 .

#### 4. IL TREND STORICO DEGLI INVESTIMENTI E LE RICHIESTE

##### 4.1 Le previsioni, i consuntivi e la gestione nei trienni 2005/2007, 2006/2008, 2007/2009, 2008/2010, 2009/2011, 2010/2012 e 2011/2013.

La distribuzione delle risorse finanziarie per i diversi Programmi che identificano le Strutture (Dipartimenti, Uffici Extradipartimentali e Municipi) scaturisce sia dall'esame di quanto previsto nei trienni precedenti, sia dalla conoscenza delle diverse esigenze del territorio urbano.

Risulta necessaria una verifica puntuale ed accurata dell'ammontare della previsione iniziale ed a consuntivo dei trienni 2005/2007, 2006/2008, 2007/2009, 2008/2010, 2009/2011, 2010/2012 nonché della previsione iniziale e di gestione del triennio 2011/2013, come riportato per:

- Dipartimenti / Strutture nelle tabelle 4.1.1.1, 4.1.1.2, 4.1.1.3, 4.1.1.4, 4.1.1.5 e 4.1.1.6 ;
- Municipi nelle tabelle 4.1.2.1, 4.1.2.2, 4.1.2.3, 4.1.2.4, 4.1.2.5 e 4.1.2.6.

Inoltre, si è tenuto conto anche delle medie aritmetiche sia delle previsioni iniziali e dei consuntivi nei trienni 2005/2007, 2006/2008, 2007/2009, 2008/2010, 2009/2011, 2010/2012 nonché della previsione iniziale e di gestione del triennio 2011/2013, di ogni singola struttura dell'Amministrazione come per :

- Dipartimenti / Strutture nelle tabelle 4.1.3.1, 4.1.3.2, 4.1.3.3, 4.1.3.4, 4.1.3.5 e 4.1.3.6 ;
- Municipi nelle tabelle 4.1.4.1, 4.1.4.2, 4.1.4.3, 4.1.4.4, 4.1.4.5 e 4.1.4.6 .

Un altro elemento fondamentale di conoscenza del trend storico di cui si è tenuto conto per la formulazione della proposta dello Schema di Programma Triennale dei LL.PP., è l'ammontare complessivo delle risorse attribuite ad ogni singola struttura per il Programma Triennale tuttora vigente, il 2011/2013.

Per l'intero triennio 2011/2013 sono state globalmente attribuite risorse pubbliche e private per circa € 6.208 milioni così articolate :

Uffici	Annualità 2011	Annualità 2012	Annualità 2013	totale
<b>Strutture di linea e di staff</b>	4.580.988.556,59	1.219.207.240,34	289.332.143,22	<b>6.089.527.940,15</b>
<b>Municipi</b>	115.356.802,90	2.865.657,07	-	<b>118.222.459,97</b>
<b>totale</b>	<b>4.696.345.359,49</b>	<b>1.222.072.897,41</b>	<b>289.332.143,22</b>	<b>6.207.750.400,12</b>

Per quanto attiene il prossimo triennio 2012-2014, sono state inserite richieste di intervento, sia sul patrimonio esistente che per i completamenti e la realizzazione di nuove opere pubbliche, per un importo complessivo di circa € 8.301 milioni, così articolato:

Uffici	Annualità 2012	Annualità 2013	Annualità 2013	Totale
<b>Strutture di linea centrali e di staff</b>	3.883.418.174,52	1.313.053.040,07	404.168.169,49	<b>5.600.639.384,08</b>
<b>Municipi</b>	2.562.307.280,84	94.008.978,93	43.966.161,46	<b>2.700.282.421,23</b>
<b>totale</b>	<b>6.445.725.455,36</b>	<b>1.407.062.019,00</b>	<b>448.134.330,95</b>	<b>8.300.921.805,31</b>



Ragioneria Generale  
IV U.O. - Investimenti

**SCHEMA DI PROGRAMMA TRIENNALE LL.PP. 2012-2014**  
**Tabella 4.1.1.1 - Trend Storico - Strutture**  
**previsione iniziale e consuntivo dei trienni 2005/2007 e 2006/2008**

Progetto	Triennio 2005 - 2007						Triennio 2006 - 2008					
	2005		2006		2007		2006		2007		2008	
	Previsione Iniziale	Consuntivo	Previsione Iniziale	Consuntivo	Previsione Iniziale	Consuntivo	Previsione Iniziale	Consuntivo	Previsione Iniziale	Consuntivo	Previsione Iniziale	Consuntivo
<b>DC</b>	<b>DIPARTIMENTO III POLITICHE DEL PATRIMONIO - PROMOZIONE PROGETTI SPECIALI</b>											
ISP	34.291.331,00	41.467.375,35	3.432.802,00	3.432.802,00	2.000.000,00	2.000.000,00	51.824.499,64	51.197.403,64	2.000.000,00	19.465.142,20	2.000.000,00	4.703.879,77
	<b>34.291.331,00</b>	<b>41.467.375,35</b>	<b>3.432.802,00</b>	<b>3.432.802,00</b>	<b>2.000.000,00</b>	<b>2.000.000,00</b>	<b>51.824.499,64</b>	<b>51.197.403,64</b>	<b>2.000.000,00</b>	<b>19.465.142,20</b>	<b>2.000.000,00</b>	<b>4.703.879,77</b>
<b>DD</b>	<b>DIPARTIMENTO IV POLITICHE CULTURALI E DELLO SPORT - TOPONOMASTICA</b>											
04C	1.000.000,00	1.000.000,00	500.000,00	500.000,00	750.000,00	750.000,00	-	-	-	-	-	-
02Z	400.000,00	583.169,04	310.345,00	648.402,94	-	-	357.857,94	9.102,18	-	249.325,68	310.345,00	419.077,26
	<b>1.400.000,00</b>	<b>1.583.169,04</b>	<b>810.345,00</b>	<b>1.148.402,94</b>	<b>750.000,00</b>	<b>750.000,00</b>	<b>357.857,94</b>	<b>9.102,18</b>	<b>-</b>	<b>249.325,68</b>	<b>310.345,00</b>	<b>419.077,26</b>
<b>DE</b>	<b>DIPARTIMENTO V POLITICHE SOCIALI E DELLA SALUTE</b>											
02S	-	1.500.000,00	-	-	-	-	-	1.500.000,00	1.500.000,00	1.500.000,00	-	-
00B	80.000,00	350.000,00	-	80.000,00	-	-	-	-	-	-	-	-
LAB	2.100.000,00	2.300.000,00	-	90.000,00	-	-	475.000,00	51.000,00	-	-	-	-
ISA	-	-	-	-	-	-	590.000,00	990.000,00	-	-	-	-
23A	-	-	-	-	-	-	-	400.000,00	-	-	-	-
94C	-	-	-	-	-	-	-	10.841,35	-	9.841,73	-	-
	<b>2.580.000,00</b>	<b>4.350.000,00</b>	<b>-</b>	<b>170.000,00</b>	<b>-</b>	<b>-</b>	<b>1.065.000,00</b>	<b>6.116.125,59</b>	<b>1.500.000,00</b>	<b>1.564.845,73</b>	<b>-</b>	<b>-</b>
<b>DF</b>	<b>DIPARTIMENTO VI POLITICHE DELLA PROGRAMMAZIONE E PIANIFICAZIONE DEL TERRITORIO - ROMA CAPITALE</b>											
0GT	-	11.780,38	-	-	-	-	484.106,03	484.106,03	-	-	-	-
10T	135.006.873,00	121.835.436,53	164.671.078,91	178.525.534,98	40.000.000,00	40.000.000,00	269.287.507,10	244.453.032,92	41.650.000,00	54.159.252,76	56.7.686,00	4.252.555,50
1PR	120.000,00	-	550.000,00	950.000,00	750.000,00	750.000,00	-	-	1.292.599,99	1.292.599,99	-	-
4GT	17.097.101,20	20.823.407,04	1.000.000,00	3.036.705,16	2.000.000,00	2.000.000,00	917.717,88	334.752,03	-	-	-	-
8GT	7.230.396,79	26.111.775,17	1.100.000,00	1.718.667,62	1.000.000,00	1.000.000,00	31.306.295,16	28.164.350,422	11.000.000,00	17.813.280,39	-	6.050.596,82
9GT	-	5.739.861,67	9.000.000,00	1.360.400,00	1.360.400,00	1.360.400,00	9.000.000,00	500.000,00	1.360.400,00	10.759.250,38	-	9.807.473,00
	<b>159.454.375,59</b>	<b>168.543.221,71</b>	<b>147.721.078,91</b>	<b>193.300.897,76</b>	<b>45.310.400,00</b>	<b>45.310.400,00</b>	<b>310.696.575,91</b>	<b>274.825.190,49</b>	<b>54.159.252,76</b>	<b>84.926.700,64</b>	<b>567.006,00</b>	<b>20.456.681,61</b>
<b>DG</b>	<b>DIPARTIMENTO VII POLITICHE DELLA MOBILITA'</b>											
04C	108.315.612,49	83.953.186,25	3.090.000,00	25.678.235,22	-	-	29.300.685,05	165.450.147,23	7.629.176,19	30.242.982,29	81.800,00	5.801.598,44
0TP	276.352.701,71	43.598.522,71	477.694.132,59	418.248.132,59	363.678.960,29	363.678.960,29	79.485.018,46	428.068.849,22	133.532.500,00	242.559.891,22	65.000.000,00	204.816.193,23
	<b>684.668.314,20</b>	<b>127.551.708,96</b>	<b>480.784.132,59</b>	<b>513.966.467,81</b>	<b>363.678.960,29</b>	<b>363.678.960,29</b>	<b>108.785.703,51</b>	<b>593.518.996,45</b>	<b>143.161.676,19</b>	<b>272.802.882,51</b>	<b>65.081.800,00</b>	<b>218.747.791,67</b>
<b>DH</b>	<b>DIPARTIMENTO VIII POLITICHE DEL COMMERCIO E DELL'ARTIGIANATO</b>											
0CC	355.230,00	-	162.400,00	517.650,00	1.086.050,00	1.086.050,00	416.150,00	300.000,00	-	1.136.833,33	101.500,00	2.410.951,61
0AP	1.830.000,00	-	680.000,00	2.510.000,00	1.000.000,00	1.000.000,00	2.000.000,00	1.000.000,00	1.000.000,00	2.041.446,67	-	1.408.333,33
0AR	90.000,00	90.000,00	-	-	-	-	-	-	-	-	-	-
20C	190.000,00	-	-	190.000,00	-	-	190.000,00	-	-	190.000,00	-	-
	<b>2.465.230,00</b>	<b>90.000,00</b>	<b>842.400,00</b>	<b>3.217.650,00</b>	<b>2.086.050,00</b>	<b>2.086.050,00</b>	<b>3.066.150,00</b>	<b>1.700.000,00</b>	<b>1.058.000,00</b>	<b>4.568.300,00</b>	<b>591.500,00</b>	<b>3.879.264,94</b>
<b>DI</b>	<b>DIPARTIMENTO IX POLITICHE ATTUAZIONE STRUMENTI URBANISTICI</b>											
1ER	54.584.759,58	25.989.787,84	30.857.141,12	61.917.245,15	40.130.304,75	40.130.304,75	74.849.217,97	56.919.736,63	53.475.539,86	40.530.368,32	17.763.085,97	23.864.813,64
0GT	103.488.947,41	103.413.947,41	59.233.793,69	59.385.793,69	39.044.176,61	39.044.176,61	130.165.821,49	130.058.821,49	59.900.443,24	60.207.254,84	55.288.474,17	53.328.474,17
	<b>158.073.706,99</b>	<b>129.403.735,25</b>	<b>90.090.934,81</b>	<b>121.303.038,84</b>	<b>79.174.481,37</b>	<b>79.174.481,37</b>	<b>205.015.039,46</b>	<b>186.978.558,12</b>	<b>113.471.079,12</b>	<b>100.737.623,16</b>	<b>73.058.560,14</b>	<b>78.193.287,81</b>
<b>DL</b>	<b>DIPARTIMENTO X POLITICHE AMBIENTALI, DELLE RISORSE AGRICOLE E PROTEZIONE CIVILE</b>											
0PP	8.680.997,88	7.082.346,48	2.450.000,00	4.234.902,00	420.000,00	420.000,00	8.891.685,35	10.964.803,41	1.555.000,00	6.104.466,89	-	1.369.222,37
1AA	100.000,00	-	-	100.000,00	-	-	-	100.000,00	800.000,00	950.000,00	-	200.000,00
1DA	100.000,00	70.000,00	-	100.000,00	-	-	-	175.000,00	-	-	330.000,00	330.000,00
1HU	-	-	-	-	-	-	-	-	-	-	-	-
1VP	111.898.339,01	112.078.279,20	4.172.228,92	4.502.282,73	546.961,00	546.961,00	6.095.475,43	6.998.280,20	-	1.340.999,67	1.112.228,92	1.375.692,15
40C	-	-	-	-	-	-	-	100.000,00	-	-	-	-
	<b>120.819.336,89</b>	<b>119.160.625,68</b>	<b>6.622.228,92</b>	<b>8.837.184,73</b>	<b>966.961,00</b>	<b>966.961,00</b>	<b>15.021.102,78</b>	<b>18.063.083,61</b>	<b>2.355.000,00</b>	<b>8.445.466,56</b>	<b>1.442.228,92</b>	<b>3.474.914,52</b>
<b>DM</b>	<b>DIPARTIMENTO XI POLITICHE EDUCATIVE E SCOLASTICHE</b>											
1AN	-	950.000,00	-	-	-	-	-	-	-	-	-	-
1SE	-	-	-	-	-	-	360.000,00	586.743,78	-	1.060.000,00	-	1.316.723,32
1SM	-	-	-	-	-	-	-	-	-	-	-	-
2FL	-	3.112.259,00	-	-	-	-	4.080.000,00	4.080.000,00	-	-	-	-
	<b>-</b>	<b>4.062.259,00</b>	<b>-</b>	<b>-</b>	<b>-</b>	<b>-</b>	<b>4.440.000,00</b>	<b>4.666.743,78</b>	<b>-</b>	<b>1.060.000,00</b>	<b>-</b>	<b>1.316.723,32</b>
<b>DN</b>	<b>DIPARTIMENTO XII POLITICHE DEI LAVORI PUBBLICI E DELLA MANUTENZIONE URBANA</b>											
0AD	20.764.027,61	2.059.469,73	4.710.455,22	24.740.245,63	4.993.688,39	4.993.688,39	20.719.247,82	9.070.123,19	1.195.344,35	16.181.305,43	575.000,00	29.578.720,08
0AP	820.362.605,00	274.594.276,00	18.000.000,00	284.338.896,00	-	15.741.546,00	179.417.585,00	291.537.817,00	180.129.694,00	59.319.292,00	802.800,00	6.864.618,00
0TC	1.900.000,00	1.900.000,00	-	200.000,00	-	-	-	335.192,00	500.000,00	1.211.046,13	900.000,00	1.592.566,66
0VI	149.945.983,38	146.931.849,80	17.371.735,00	123.232.336,22	49.194.470,55	100.931.586,95	111.294.927,00	97.474.575,47	159.891.212,15	222.050.448,69	79.981.578,00	193.634.082,18
1IL	6.781.836,33	5.252.237,76	2.220.000,00	3.913.308,57	2.000.000,00	2.000.000,00	4.774.599,37	3.877.821,02	1.500.000,00	7.190.956,72	-	10.126.124,97
1OS	1.000.000,00	-	500.000,00	1.500.000,00	-	-	-	-	300.000,00	-	500.000,00	-
1UM	7.884.799,45	4.692.057,01	600.000,00	3.536.742,44	1.042.000,00	1.042.000,00	3.893.242,44	1.610.719,14	-	4.220.063,72	-	1.000.000,00
1UM	20.842.200,00	11.850.247,17	1.800.000,00	12.781.952,83	2.500.000,00	2.500.000,00	12.727.952,83	6.106.306,84	1.000.000,00	12.632.634,18	1.000.000,00	2.583.649,48
1UM	12.550.000,00	6.143.662,78	1.413.000,00	9.376.379,74	3.420.000,00	3.420.000,00	13.103.179,76	2.403.197,76	1.850.000,00	11.109.988,27	-	2.644.907,64
1UM	600.000,00	629.770,64	2.600.000,00	2.600.000,00	-	-	2.970.000,00	1.769.570,93	1.070.000,00	2.828.639,70	-	1.287.024,42
1VS	1.975.000,00	1.145.000,00	-	1.100.000,00	-	-	8.379.717,80	953.334,27	-	1.392.296,74	-	1.459.061,50
1SV	8.736.000,00	12.540.499,69	1.000.000,00	5.209.500,31	2.000.000,00	2.000.000,00	4.395.509,31	4.016.729,21	-	3.743.008,09	-	4.561.103,66
1PA	2.565.000,00	1.786.171,73	1.200.000,00	1.965.000,00	-	-	1.650.000,00	1.181.398,21	200.000,00	2.110.644,72	500.000,00	1.148.826,82
1NE	18.841.115,00	19.068.557,84	800.000,00	3.845.000,00	1.800.000,00	1.800.000,00	16.170.000,00	6.326.391,03	500.000,00	11.617.463,27	500.000,00	8.243.568,82
1VS	380.000,00	380.000,00	-	-	-	-	35.000,00	43.850,00	-	36.922,26	-	-
	<b>1.075.411.566,77</b>	<b>489.091.740,15</b>	<b>91.615.180,52</b>	<b>478.959.653,76</b>	<b>66.940.167,94</b>	<b>134.418.921,34</b>	<b>382.131.951,99</b>	<b>434.831.003,36</b>	<b>347.436.250,50</b>	<b>354.026.407,92</b>	<b>94.789.378,80</b>	



Ragioneria Generale  
U.O. - Investimenti

**SCHEMA DI PROGRAMMA TRIENNALE LL.PP. 2012-2014**  
**Tabella 4.1.1.1 - Trend Storico - Strutture**  
**previsione iniziale e consuntivo dei trienni 2005/2007 e 2006/2008**

Programma	Progetto	Triennio 2005 - 2007						Triennio 2006 - 2008					
		2005		2006		2007		2006		2007		2008	
		Previsione Iniziale	Consuntivo	Previsione Iniziale	Consuntivo	Previsione Iniziale	Consuntivo	Previsione Iniziale	Consuntivo	Previsione Iniziale	Consuntivo	Previsione Iniziale	Consuntivo
<b>DP</b>	<b>DIPARTIMENTO XIV POLITICHE DELLE PERIFERIE PER LO SVILUPPO LOCALE E PER IL LAVORO</b>												
INO			60.000,00										
IUR		410.000,00	350.000,00	490.000,00	350.000,00	-	-	490.000,00	50.000,00	340.000,00	755.000,00	-	85.000,00
		410.000,00	350.000,00	490.000,00	350.000,00	-	-	550.000,00	50.000,00	340.000,00	755.000,00	-	85.000,00
<b>DQ</b>	<b>DIPARTIMENTO XV POLITICHE ECONOMICHE E COORDINAMENTO DEL GRUPPO COMUNE DI ROMA</b>												
IPR		8.201.963,65	4.753.996,65	-	3.447.967,00	-	-	3.447.967,00	170.000,00	-	3.228.352,50	-	-
		8.201.963,65	4.753.996,65	-	3.447.967,00	-	-	3.447.967,00	170.000,00	-	3.228.352,50	-	-
<b>DR</b>	<b>DIPARTIMENTO XVI POLITICHE DI PROMOZIONE DELL'INFANZIA E DELLA FAMIGLIA</b>												
IBA		-	130.000,00	-	-	-	-	700.000,00	-	-	350.000,00	-	350.000,00
IES		-	130.000,00	-	-	-	-	700.000,00	-	-	350.000,00	-	350.000,00
<b>DT</b>	<b>DIPARTIMENTO XVII POLITICHE DELLA SICUREZZA</b>												
IRS		862.263,45	1.020.584,25	-	296.679,20	-	-	296.679,20	399.885,00	-	1.707.679,20	-	-
		862.263,45	1.020.584,25	-	296.679,20	-	-	296.679,20	399.885,00	-	1.707.679,20	-	-
<b>DU</b>	<b>DIPARTIMENTO XIX POLITICHE PER LO SVILUPPO ED IL RECUPERO DELLE PERIFERIE</b>												
UCP		5.020.425,50	3.047.103,26	-	2.006.322,24	697.000,00	697.000,00	2.672.818,73	2.829.506,86	215.000,00	1.636.455,33	136.000,00	1.760.136,78
IAS		2.700.000,00	2.348.000,00	-	-	-	-	-	-	-	-	-	-
IPC		9.124.001,00	21.314.818,82	-	3.365.874,00	500.000,00	500.000,00	4.116.874,00	14.574.415,03	-	1.285.871,24	-	2.428.994,08
IPZ		14.200.038,00	9.332.357,61	4.300.000,00	9.615.902,73	5.000.000,00	5.000.000,00	7.882.902,73	20.543.017,98	1.000.000,00	5.823.831,42	1.000.000,00	5.231.196,79
IGS		17.694.361,24	6.922.846,03	15.734.303,97	16.525.819,18	15.000.000,00	15.000.000,00	10.725.964,70	9.286.059,88	5.000.000,00	5.900.000,00	5.000.000,00	5.000.000,00
IPZ		46.846.825,74	43.185.124,92	28.254.303,97	31.813.918,15	21.287.000,00	21.287.000,00	55.934.270,65	89.089.819,56	7.826.545,80	14.737.758,94	6.156.000,00	14.420.327,65
<b>DV</b>	<b>DIPARTIMENTO XX - Politiche per il turismo, lo sport e la moda</b>												
OST		11.945.823,70	12.194.752,61	-	-	-	-	50.000,00	6.888.855,55	586.427,00	73.783,72	-	52.675,15
OTT		-	-	-	-	-	-	-	49.947,39	-	-	-	-
		11.945.823,70	12.194.752,61	-	-	-	-	50.000,00	6.938.802,94	586.427,00	123.731,11	-	52.675,15
<b>EA</b>	<b>IL CABINETTO DEL SINDACO</b>												
ICU		-	-	-	-	-	-	1.819.400,00	1.499.627,84	-	-	-	-
		-	-	-	-	-	-	1.819.400,00	1.499.627,84	-	-	-	-
<b>EB</b>	<b>SEGRETARIATO GENERALE</b>												
ISG		-	84.209,39	-	-	-	-	-	-	-	-	-	-
		-	84.209,39	-	-	-	-	-	-	-	-	-	-
<b>EC</b>	<b>UFFICIO DEL CONSIGLIO COMUNALE</b>												
ICI		-	-	-	-	-	-	-	13.190,43	-	-	-	-
		-	-	-	-	-	-	-	13.190,43	-	-	-	-
<b>ED</b>	<b>RAGIONERIA GENERALE</b>												
IRG		-	200.000,00	-	-	-	-	-	-	-	-	-	-
		-	200.000,00	-	-	-	-	-	-	-	-	-	-
<b>EE</b>	<b>AVVOCATURA COMUNALE</b>												
QAV		-	500.000,00	-	-	-	-	-	50.000,00	-	150.000,00	-	269.836,36
		-	500.000,00	-	-	-	-	-	50.000,00	-	150.000,00	-	269.836,36
<b>EF</b>	<b>SOPRINTENDENZA COMUNALE</b>												
QGM		6.300.000,00	6.080.612,65	1.300.000,00	1.507.913,09	530.000,00	530.000,00	6.757.932,09	13.140.403,72	800.000,00	11.473.863,07	1.000.000,00	9.077.400,05
IAC		2.060.250,81	2.040.250,81	1.300.000,00	1.506.000,00	1.000.000,00	1.000.000,00	2.580.000,00	3.818.733,85	380.000,00	2.180.743,52	300.000,00	1.596.020,27
PRM		9.655.136,16	7.258.169,98	800.000,00	1.426.913,70	1.490.000,00	1.490.000,00	7.226.913,70	2.439.747,26	1.250.000,00	7.810.247,81	-	6.613.465,27
		18.015.386,77	15.399.073,24	3.900.000,00	8.434.845,79	3.020.000,00	3.020.000,00	16.084.845,79	19.418.384,83	2.350.000,00	21.464.856,46	1.300.000,00	17.286.886,59
<b>EG</b>	<b>CORPO DELLA POLIZIA MUNICIPALE</b>												
OPM		4.650.000,00	4.650.000,00	-	-	-	-	700.000,00	1.054.621,73	500.000,00	1.087.003,43	500.000,00	1.540.549,85
		4.650.000,00	4.650.000,00	-	-	-	-	700.000,00	1.054.621,73	500.000,00	1.087.003,43	500.000,00	1.540.549,85
<b>EH</b>	<b>UFFICIO PROGETTI METROPOLITANI</b>												
OSR		-	48.105.849,90	-	30.000.000,00	-	-	50.000.000,00	108.983.777,36	30.000.000,00	-	-	-
JRC		3.122.000,00	3.183.316,55	3.500.000,00	3.500.000,00	-	-	3.652.228,45	10.600.811,72	1.800.000,00	3.690.000,00	294.000,00	1.894.000,00
		3.122.000,00	31.269.166,45	3.500.000,00	33.500.000,00	-	-	53.652.228,45	119.584.609,08	31.800.000,00	3.690.000,00	294.000,00	1.894.000,00
<b>EI</b>	<b>L'UFFICIO DEL DIFENSORE CIVICO</b>												
ODC		-	-	-	-	-	-	25.000,00	25.000,00	-	-	-	-
		-	-	-	-	-	-	25.000,00	25.000,00	-	-	-	-
<b>EJ</b>	<b>UFFICIO DELLA PROTEZIONE CIVILE</b>												
OPC		-	180.000,00	-	-	-	-	-	-	-	-	-	-
		-	180.000,00	-	-	-	-	-	-	-	-	-	-
<b>EL</b>	<b>UFFICIO PER LE POLITICHE ABITATIVE</b>												
IAL		80.000,00	-	-	80.000,00	-	-	80.000,00	10.000,00	-	160.000,00	-	-
		80.000,00	-	-	80.000,00	-	-	80.000,00	10.000,00	-	160.000,00	-	-
<b>EP</b>	<b>UFFICIO PARCHEGGI</b>												
OPU		-	-	-	-	-	-	463.427,00	-	16.157.195,78	-	-	-
		-	-	-	-	-	-	463.427,00	-	16.157.195,78	-	-	-
		2.888.299.138,75	1.219.247.653,65	889.963.414,72	1.401.876.195,98	585.613.970,60	672.414.724,80	1.217.367.753,32	1.803.404.251,80	744.141.877,86	916.869.345,84	236.312.296,06	646.667.622,90

# SCHEMA DI PROGRAMMA TRIENNALE LL.PP. 2012-2014

**Tabella 4.1.1.2 - Trend Storico - Strutture**  
**Previsione iniziale e consuntivo del triennio 2007/2009**

Programma	Linee di credito 2007		2007		2008		2009	
	previsione iniziale	consuntivo	previsione iniziale	consuntivo	previsione iniziale	consuntivo	previsione iniziale	consuntivo
<b>DC DIPARTIMENTO III POLITICHE DEL PATRIMONIO - PROMOZIONE PROGETTI SPECIALI</b>								
1DP	6.050.000,00	2.000.000,00	42.059.359,60	122.476.859,60	2.000.000,00	3.445.000,00	2.000.000,00	2.000.000,00
	6.050.000,00	2.000.000,00	42.059.359,60	122.476.859,60	2.000.000,00	3.445.000,00	2.000.000,00	2.000.000,00
<b>DD DIPARTIMENTO IV POLITICHE CULTURALI</b>								
0AC	-	-	-	-	-	-	-	-
0ZZ	357.857,94	357.857,94	32.261,15	10.000,00	108.532,26	130.793,41	217.064,53	217.064,53
	357.857,94	357.857,94	32.261,15	10.000,00	108.532,26	130.793,41	217.064,53	217.064,53
<b>DE DIPARTIMENTO V POLITICHE SOCIALI E DELLA SALUTE</b>								
0DS	130.000,00	130.000,00	1.130.000,00	1.020.000,00	-	110.000,00	-	-
0RB	-	-	800.000,00	865.000,00	-	-	-	-
1AB	-	-	2.000.000,00	2.400.000,00	-	-	-	-
1SA	-	-	7.500.000,00	7.500.000,00	-	-	-	-
2SA	-	-	-	20.000,00	-	-	-	-
94C	-	-	-	-	-	-	-	-
	130.000,00	130.000,00	11.430.000,00	11.805.000,00	-	110.000,00	-	-
<b>DF DIPARTIMENTO VI POLITICHE DELLA PROGRAMMAZIONE E PIANIFICAZIONE DEL TERRITORIO - ROMA CAPITALE</b>								
0GT	-	-	-	-	-	-	-	-
1GT	25.798.322,50	21.000.000,00	40.048.605,29	38.313.221,62	52.481.031,92	52.113.464,05	61.600.000,00	61.651.944,45
1PR	-	-	-	184.042,83	-	-	-	-
2GT	-	-	-	-	-	-	-	-
4GT	49.500.000,00	53.550.000,00	34.426.657,39	6.835.368,02	15.400.000,00	37.900.000,00	4.500.000,00	15.550.000,00
8GT	-	-	12.170.000,00	10.170.000,00	-	-	-	-
9GT	-	-	1.410.400,00	1.410.400,00	9.807.473,00	9.807.473,00	-	-
	75.298.322,50	74.550.000,00	88.055.662,68	56.913.032,47	77.688.504,92	99.820.937,05	66.100.000,00	77.201.944,45
<b>DG DIPARTIMENTO VII POLITICHE DELLA MOBILITA'</b>								
0MC	7.933.000,00	6.853.000,00	287.111,64	26.590.915,97	6.023.133,60	2.559.834,95	1.759.866,40	3.620.044,45
0TP	801.941.500,00	218.194.820,75	183.777.500,00	390.354.327,01	570.010.000,00	496.167.500,00	690.852.884,49	470.153.953,24
	809.874.500,00	225.048.820,75	184.064.611,64	416.945.242,98	576.033.133,60	500.727.334,95	692.612.525,89	473.773.997,69
<b>DH DIPARTIMENTO VIII POLITICHE DEL COMMERCIO E DELL'ARTIGIANATO</b>								
0CC	355.250,00	-	36.833,33	-	118.416,67	150.250,00	200.000,00	205.000,00
0MP	2.230.000,00	1.000.000,00	2.241.666,67	3.235.754,65	768.333,33	1.025.000,00	1.170.000,00	1.185.000,00
0MR	-	-	-	-	-	-	-	-
2IC	190.000,00	190.000,00	40.000,00	10.000,00	50.000,00	80.000,00	100.000,00	100.000,00
	2.775.250,00	1.190.000,00	2.318.500,00	3.245.754,65	936.750,00	1.255.250,00	1.470.000,00	1.490.000,00
<b>DI DIPARTIMENTO IX POLITICHE ATTUAZIONE STRUMENTI URBANISTICI</b>								
1ER	1.000.000,00	1.000.000,00	73.620.169,10	45.480.256,60	20.161.669,29	20.251.869,29	1.000.000,00	1.000.000,00
6GT	-	-	115.814.450,33	115.814.450,33	63.123.461,54	63.123.461,54	60.449.897,09	60.449.897,09
	1.000.000,00	1.000.000,00	189.434.619,43	161.294.706,93	83.285.130,83	83.375.130,83	61.449.897,09	61.449.897,09
<b>DL DIPARTIMENTO X POLITICHE AMBIENTALI, DELLE RISORSE AGRICOLE E PROTEZIONE CIVILE</b>								
0VP	904.900,00	904.900,00	12.326.400,00	16.799.400,00	730.000,00	1.630.000,00	350.000,00	350.000,00
1AA	-	-	-	-	-	-	-	-
1DA	70.000,00	70.000,00	70.000,00	75.000,00	-	60.000,00	-	-
1NU	-	-	-	1.735.530,40	-	-	-	-
1VP	1.735.000,00	1.735.000,00	7.779.014,31	9.484.014,31	450.000,00	1.495.000,00	-	-
4IC	-	-	-	-	-	-	-	-
	2.709.900,00	2.709.900,00	20.175.414,31	28.093.944,71	1.180.000,00	3.185.000,00	350.000,00	350.000,00



# SCHEMA DI PROGRAMMA TRIENNALE LL.PP. 2012-2014

**Tabella 4.1.1.2 - Trend Storico - Strutture**  
**Previsione iniziale e consuntivo del triennio 2007/2009**

Programma	Linee di credito 2007		2007		2008		2009	
	previsione iniziale	consuntivo	previsione iniziale	consuntivo	previsione iniziale	consuntivo	previsione iniziale	consuntivo
<b>DM DIPARTIMENTO XI POLITICHE EDUCATIVE E SCOLASTICHE</b>								
1AN	-	-	-	-	-	-	-	-
1SE	-	-	360.000,00	360.000,00	-	-	-	-
1SM	-	-	-	1.674.710,01	-	-	-	-
2PL	-	-	-	2.800.000,00	-	-	-	-
			360.000,00	4.634.710,01				
<b>DN DIPARTIMENTO XII POLITICHE DEI LAVORI PUBBLICI E DELLA MANUTENZIONE URBANA</b>								
0AD	17.831.064,50	12.256.064,50	2.727.420,85	1.298.542,11	6.643.643,65	8.968.421,27	8.700.000,00	8.690.000,00
ORP	-	-	230.490.606,00	171.630.353,00	48.167.255,00	47.541.046,00	-	66.637.176,00
OTC	1.100.000,00	600.000,00	1.150.000,00	600.000,00	200.000,00	580.000,00	250.000,00	-
OVI	81.172.168,38	76.121.168,38	155.658.703,38	121.928.417,74	127.163.311,00	143.452.922,34	104.973.000,00	111.123.000,00
1IL	3.098.300,00	4.313.300,00	8.354.000,00	8.130.000,00	6.364.300,00	7.704.300,00	2.590.000,00	3.355.000,00
1OS	1.000.000,00	50.000,00	600.000,00	550.000,00	300.000,00	-	600.000,00	-
91M	3.313.128,00	3.313.128,00	1.183.128,00	393.128,00	1.080.000,00	2.270.000,00	1.050.000,00	650.000,00
92M	7.254.536,89	12.589.536,89	2.999.536,89	4.010.000,00	3.235.000,00	7.559.536,89	3.770.000,00	3.770.000,00
93M	2.630.000,00	2.470.000,00	380.000,00	165.000,00	1.200.000,00	1.255.000,00	1.050.000,00	1.050.000,00
95M	1.070.000,00	670.000,00	370.000,00	20.000,00	350.000,00	500.000,00	350.000,00	350.000,00
97S	1.880.000,00	1.880.000,00	365.000,00	20.000,00	515.000,00	1.860.000,00	1.000.000,00	-
98N	2.128.000,00	2.103.000,00	888.000,00	115.000,00	740.000,00	1.488.000,00	500.000,00	500.000,00
99A	1.400.000,00	1.400.000,00	350.000,00	65.000,00	750.000,00	765.000,00	500.000,00	780.000,00
99E	9.305.000,00	9.305.000,00	2.255.000,00	3.150.000,00	4.160.000,00	4.635.000,00	5.000.000,00	5.080.000,00
99S	250.000,00	480.000,00	300.000,00	440.000,00	150.000,00	240.000,00	-	-
	133.432.197,77	127.751.197,77	408.071.395,12	312.515.440,85	201.018.509,65	228.819.226,50	130.333.000,00	201.985.176,00
<b>DO DIPARTIMENTO XIII DELLE RETI INFORMATIVE E DEI SERVIZI TECNO-LOGISTICI</b>								
2TC	-	-	-	1.811.151,21	-	-	-	-
				1.811.151,21				
<b>DP DIPARTIMENTO XIV SVILUPPO LOCALE, FORMAZIONE PROFESSIONALE E LAVORO</b>								
1NO	-	-	650.000,00	650.000,00	-	-	-	-
1UR	-	-	600.000,00	600.000,00	-	-	-	-
			1.250.000,00	1.250.000,00				
<b>DQ DIPARTIMENTO XV POLITICHE ECONOMICHE E COORDINAMENTO DEL GRUPPO COMUNE DI ROMA</b>								
3PR	-	-	-	7.608.700,00	-	-	-	-
				7.608.700,00				
<b>DR DIPARTIMENTO XVI POLITICHE DI PROMOZIONE DELL'INFANZIA E DELLA FAMIGLIA</b>								
1BA	-	250.000,00	-	250.000,00	-	-	-	-
1ES	700.000,00	700.000,00	100.000,00	90.000,00	150.000,00	190.000,00	450.000,00	420.000,00
1FM	-	-	-	-	-	-	-	-
	700.000,00	950.000,00	100.000,00	340.000,00	150.000,00	190.000,00	450.000,00	420.000,00
<b>DT DIPARTIMENTO XVII POLITICHE DELLA SICUREZZA</b>								
1RS	336.000,00	336.000,00	1.081.000,00	829.000,00	224.000,00	102.000,00	-	224.000,00
	336.000,00	336.000,00	1.081.000,00	829.000,00	224.000,00	102.000,00	-	224.000,00
<b>DU DIPARTIMENTO XIX POLITICHE PER LO SVILUPPO ED IL RECUPERO DELLE PERIFERIE</b>								
0CP	611.345,00	311.345,00	1.386.345,00	1.095.000,00	200.000,00	191.345,00	100.000,00	100.000,00
1AS	-	-	-	-	-	-	-	-
1PC	2.488.590,10	78.000,00	2.672.464,10	1.713.874,00	1.100.000,00	2.058.590,10	400.000,00	400.000,00
1PZ	5.811.300,74	4.529.300,74	4.827.858,47	22.900.858,47	3.990.000,00	4.687.000,00	2.100.000,00	2.100.000,00
2OS	1.453.303,97	1.453.303,97	7.238.600,85	6.893.354,15	7.050.000,00	7.557.303,97	6.800.000,00	6.800.000,00
2PZ	20.328.859,70	1.342.817,08	105.062.890,10	94.699.397,94	4.475.889,43	7.599.572,77	5.950.000,00	6.033.599,51
	30.673.399,51	7.714.766,79	121.188.158,52	127.302.484,56	16.815.889,43	22.093.811,84	15.350.000,00	15.433.599,51

**SCHEMA DI PROGRAMMA TRIENNALE LL.PP. 2012-2014**

**Tabella 4.1.1.2 - Trend Storico - Strutture**  
**Previsione iniziale e consuntivo del triennio 2007/2009**

Programma	Linee di credito 2007		2007		2008		2009	
	previsione iniziale	consuntivo	previsione iniziale	consuntivo	previsione iniziale	consuntivo	previsione iniziale	consuntivo
<b>DV DIPARTIMENTO XX - Politiche per il turismo, lo sport e la moda</b>								
0SS	150.000,00	10.120.000,00	150.000,00	3.319.717,12	-	8.350.000,00	-	-
0TT	-	-	-	-	-	-	-	-
	150.000,00	10.120.000,00	150.000,00	3.319.717,12	-	8.350.000,00	-	-
<b>EA IL GABINETTO DEL SINDACO</b>								
1CU	-	-	-	-	-	-	-	-
<b>EB SEGRETARIATO GENERALE</b>								
0SG	-	-	-	-	-	-	-	-
<b>EC UFFICIO DEL CONSIGLIO COMUNALE</b>								
1OI	1.500.000,00	1.857.520,00	1.000.000,00	105.000,00	500.000,00	1.752.520,00	-	-
	1.500.000,00	1.857.520,00	1.000.000,00	105.000,00	500.000,00	1.752.520,00	-	-
<b>ED RAGIONERIA GENERALE</b>								
1RG	-	-	-	-	-	-	-	-
<b>EE AVVOCATURA COMUNALE</b>								
0AV	-	-	-	-	-	-	-	-
<b>EF SOPRINTENDENZA COMUNALE</b>								
0MM	3.950.000,00	3.950.000,00	10.450.000,00	10.510.000,00	2.000.000,00	1.940.000,00	1.000.000,00	1.000.000,00
1AC	-	450.000,00	10.904.000,00	12.603.588,69	350.000,00	350.000,00	-	-
99M	7.564.370,70	7.564.370,70	28.245.000,00	27.515.000,00	3.340.000,00	5.110.000,00	3.189.370,70	2.149.370,70
	11.514.370,70	11.964.370,70	49.679.000,00	50.628.588,69	5.690.000,00	7.400.000,00	4.189.370,70	3.149.370,70
<b>EG CORPO DELLA POLIZIA MUNICIPALE</b>								
0PM	700.000,00	700.000,00	2.350.000,00	1.910.000,00	150.000,00	300.000,00	400.000,00	390.000,00
	700.000,00	700.000,00	2.350.000,00	1.910.000,00	150.000,00	300.000,00	400.000,00	390.000,00
<b>EH UFFICIO PROGETTI METROPOLITANI</b>								
0ER	69.000.000,00	32.890.524,00	168.722.884,76	168.964.484,76	39.000.000,00	38.208.200,00	27.000.000,00	29.751.800,00
1RC	-	-	3.600.000,00	3.506.123,89	-	-	-	-
	69.000.000,00	32.890.524,00	172.322.884,76	172.470.608,65	39.000.000,00	38.208.200,00	27.000.000,00	29.751.800,00
<b>EI UFFICIO DEL DIFENSORE CIVICO</b>								
0DC	-	-	-	-	-	-	-	-
<b>EJ UFFICIO DELLA PROTEZIONE CIVILE</b>								
0PC	-	-	-	-	-	-	-	-
<b>EL UFFICIO PER LE POLITICHE ABITATIVE</b>								
1AL	90.000,00	90.000,00	40.000,00	40.000,00	50.000,00	50.000,00	-	-
	90.000,00	90.000,00	40.000,00	40.000,00	50.000,00	50.000,00	-	-
<b>EP UFFICIO PARCHEGGI</b>								
0PU	16.440.895,78	16.440.895,78	1.832.922,54	1.585.726,76	9.203.700,00	9.703.131,37	6.000.000,00	5.747.764,41
	16.440.895,78	16.440.895,78	1.832.922,54	1.585.726,76	9.203.700,00	9.703.131,37	6.000.000,00	5.747.764,41
	1.162.732.694,20	518.400.653,74	1.296.995.789,75	1.487.335.669,19	1.014.034.150,69	1.009.018.335,95	1.007.921.858,21	873.594.614,38

## SCHEMA DI PROGRAMMA TRIENNALE LL.PP. 2012-2014

Tabella 4.1.1.3 - Trend Storico - Strutture  
Previsione iniziale e consuntivo del triennio 2008/2010

Programma	Linee di credito 2008		2008		2009		2010	
	Progetto	previsione iniziale	Consuntivo	previsione iniziale	Consuntivo	previsione iniziale	Consuntivo	Consuntivo
<b>DC</b>	<b>DIPARTIMENTO III POLITICHE DEL PATRIMONIO - PROMOZIONE PROGETTI SPECIALI</b>							
1DP		6.000.000,00	6.000.000,00	153.843.168,27	170.765.866,27	36.492.630,00	36.692.630,00	36.492.630,00
		<b>6.000.000,00</b>	<b>6.000.000,00</b>	<b>153.843.168,27</b>	<b>170.765.866,27</b>	<b>36.492.630,00</b>	<b>36.692.630,00</b>	<b>36.492.630,00</b>
<b>DF</b>	<b>DIPARTIMENTO VI POLITICHE DELLA PROGRAMMAZIONE E PIANIFICAZIONE DEL TERRITORIO - ROMA CAPITALE</b>							
9GT		-	-	9.807.473,00	9.807.473,00	-	-	-
6GT		-	-	-	250.000,00	-	-	-
4GT		48.550.000,00	31.500.000,00	2.590.000,00	4.970.000,00	47.910.000,00	35.420.000,00	18.050.000,00
1GT		-	-	27.350.000,00	29.497.000,00	30.350.000,00	30.803.000,00	60.140.000,00
1PR		-	-	-	1.291.142,25	-	-	-
		<b>48.550.000,00</b>	<b>31.500.000,00</b>	<b>39.747.473,00</b>	<b>45.815.615,25</b>	<b>78.260.000,00</b>	<b>66.223.000,00</b>	<b>78.190.000,00</b>
						<b>78.190.000,00</b>		<b>73.220.000,00</b>
<b>DG</b>	<b>DIPARTIMENTO VII POLITICHE DELLA MOBILITA'</b>							
OMC		5.500.000,00	5.500.000,00	8.273.310,40	8.523.310,40	1.190.000,00	1.190.000,00	4.300.000,00
OTF		428.818.142,78	389.705.000,00	118.687.739,52	89.904.088,04	233.069.000,00	221.623.217,50	383.954.620,76
		<b>434.318.142,78</b>	<b>395.205.000,00</b>	<b>127.161.049,92</b>	<b>98.427.398,44</b>	<b>234.259.000,00</b>	<b>222.813.217,50</b>	<b>388.254.620,76</b>
								<b>456.527.522,02</b>
<b>DH</b>	<b>DIPARTIMENTO VIII POLITICHE DEL COMMERCIO E DELL'ARTIGIANATO</b>							
OMP		8.800.000,00	3.900.000,00	1.350.000,00	1.730.014,27	2.500.000,00	1.400.000,00	2.950.000,00
		<b>8.800.000,00</b>	<b>3.900.000,00</b>	<b>1.350.000,00</b>	<b>1.730.014,27</b>	<b>2.500.000,00</b>	<b>1.400.000,00</b>	<b>4.650.000,00</b>
<b>DI</b>	<b>DIPARTIMENTO IX POLITICHE ATTUAZIONE STRUMENTI URBANISTICI</b>							
1ER		-	-	86.562.517,18	97.993.975,36	53.098.248,87	54.065.131,39	39.310.678,91
6GT		-	-	78.912.824,69	78.941.207,98	59.483.693,65	59.483.693,65	53.198.717,89
		<b>0,00</b>	<b>0,00</b>	<b>165.475.341,87</b>	<b>176.935.183,34</b>	<b>112.581.942,52</b>	<b>113.548.825,04</b>	<b>92.509.396,80</b>
								<b>93.509.396,80</b>
<b>DL</b>	<b>DIPARTIMENTO X POLITICHE AMBIENTALI, DELLE RISORSE AGRICOLE E PROTEZIONE CIVILE</b>							
QVP		6.149.100,00	4.807.968,00	6.134.100,00	8.061.601,82	2.615.000,00	4.828.366,18	400.000,00
1AA		100.000,00	-	100.000,00	-	-	-	100.000,00
1VF		3.143.752,14	-	4.358.752,74	5.062.226,92	1.305.000,00	-	950.000,00
		<b>9.392.852,14</b>	<b>4.807.968,00</b>	<b>10.602.852,74</b>	<b>13.123.830,74</b>	<b>3.920.000,00</b>	<b>4.828.366,18</b>	<b>1.350.000,00</b>
								<b>5.284.884,74</b>
<b>DN</b>	<b>DIPARTIMENTO XII POLITICHE DEI LAVORI PUBBLICI E DELLA MANUTENZIONE URBANA</b>							
91M		3.650.000,00	3.585.800,00	875.000,00	510.800,00	1.900.000,00	2.200.000,00	875.000,00
QAD		55.915.000,00	31.374.609,29	3.340.000,00	3.054.609,29	28.300.000,00	16.270.000,00	24.875.000,00
ORP		2.500.000,00	2.500.000,00	66.042.372,00	67.542.372,00	66.278.215,00	66.278.215,00	-
OTC		500.000,00	752.913,25	700.000,00	2.952.913,25	-	1.000.000,00	-
OVI		121.963.845,54	144.269.000,00	178.996.964,40	210.139.719,86	117.065.466,65	189.177.816,65	76.258.000,00
92M		27.587.200,00	26.583.300,00	6.446.050,00	3.626.150,00	14.131.200,00	19.147.200,00	7.009.950,00
93M		18.158.179,00	18.255.779,00	3.840.579,00	1.546.679,00	9.491.800,00	11.883.300,00	4.825.800,00
97S		-	250.000,00	-	710.000,00	-	240.000,00	-
98N		2.280.000,00	2.280.000,00	640.000,00	1.850.000,00	1.390.000,00	1.680.000,00	250.000,00
99A		750.000,00	2.630.000,00	150.000,00	150.000,00	300.000,00	1.440.000,00	300.000,00
99E		6.840.000,00	17.400.000,00	13.010.000,00	3.220.000,00	3.330.000,00	14.050.000,00	3.000.000,00
99S		-	940.000,00	-	140.000,00	-	2.490.000,00	-
11L		7.000.000,00	7.060.000,00	1.000.000,00	572.000,00	3.000.000,00	2.648.000,00	3.000.000,00
		<b>247.144.224,54</b>	<b>257.881.401,54</b>	<b>275.040.965,40</b>	<b>296.015.243,40</b>	<b>245.186.681,65</b>	<b>328.594.531,65</b>	<b>120.283.750,00</b>
								<b>152.883.750,00</b>
<b>DR</b>	<b>DIPARTIMENTO XVI POLITICHE DI PROMOZIONE DELL'INFANZIA E DELLA FAMIGLIA</b>							
1FM		3.530.000,00	3.530.000,00	1.000.000,00	100.000,00	1.530.000,00	2.430.000,00	1.000.000,00
		<b>3.530.000,00</b>	<b>3.530.000,00</b>	<b>1.000.000,00</b>	<b>100.000,00</b>	<b>1.530.000,00</b>	<b>2.430.000,00</b>	<b>1.000.000,00</b>
<b>DT</b>	<b>DIPARTIMENTO XVIII POLITICHE DELLA SICUREZZA</b>							
1RS		-	661.000,00	678.000,00	1.884.000,00	-	1.356.000,00	-
		<b>0,00</b>	<b>661.000,00</b>	<b>678.000,00</b>	<b>1.884.000,00</b>	<b>0,00</b>	<b>1.356.000,00</b>	<b>0,00</b>
								<b>481.000,00</b>



**SCHEMA DI PROGRAMMA TRIENNALE LL.PP. 2012-2014**

**Tabella 4.1.1.3 - Trend Storico - Strutture**  
**Previsione iniziale e consuntivo del triennio 2008/2010**

Programma	Linee di credito 2008		2008		2009		2010	
	previsione iniziale	Consuntivo	previsione iniziale	Consuntivo	previsione iniziale	Consuntivo	previsione iniziale	Consuntivo
<b>DU</b>	<b>DIPARTIMENTO XIX POLITICHE PER LO SVILUPPO ED IL RECUPERO DELLE PERIFERIE</b>							
1PZ	12.700.000,00	5.881.327,50	16.550.000,00	13.602.000,00	3.640.000,00	2.849.327,50	6.150.000,00	2.430.000,00
2PZ	16.280.320,16	19.725.992,66	76.041.213,02	77.340.162,70	5.877.925,05	9.071.913,09	6.060.780,91	7.994.652,04
1PC	2.390.590,10	3.221.590,10	100.000,00	360.000,00	1.764.780,00	1.964.780,00	525.810,10	896.810,10
1AS	-	-	600.000,00	720.000,00	-	-	-	-
DCP	-	3.398.557,92	-	467.000,00	-	1.296.000,00	-	1.640.000,00
2OS	-	695.000,00	6.352.057,27	6.554.557,27	4.500.000,00	4.992.500,00	4.500.000,00	4.500.000,00
	<b>31.376.910,26</b>	<b>32.922.468,20</b>	<b>101.643.270,29</b>	<b>99.043.739,97</b>	<b>15.782.705,05</b>	<b>20.774.620,59</b>	<b>17.236.591,01</b>	<b>17.461.462,14</b>
<b>EF</b>	<b>SOPRINTENDENZA COMUNALE</b>							
99M	2.100.000,00	2.600.000,00	1.100.000,00	625.000,00	1.000.000,00	4.975.000,00	-	14.000.000,00
0MM	4.500.000,00	-	1.250.000,00	6.995.000,00	1.250.000,00	5.117.044,33	2.000.000,00	4.500.000,00
1AC	-	-	-	5.049.205,18	-	4.226.044,33	-	290.000,00
	<b>6.600.000,00</b>	<b>2.600.000,00</b>	<b>2.350.000,00</b>	<b>12.669.205,18</b>	<b>2.250.000,00</b>	<b>14.318.088,66</b>	<b>2.000.000,00</b>	<b>18.790.000,00</b>
<b>EH</b>	<b>UFFICIO PROGETTI METROPOLITANI</b>							
0ER	45.109.476,00	45.109.476,00	83.038.110,86	75.838.110,86	20.000.000,00	32.000.000,00	-	-
	<b>45.109.476,00</b>	<b>45.109.476,00</b>	<b>83.038.110,86</b>	<b>75.838.110,86</b>	<b>20.000.000,00</b>	<b>32.000.000,00</b>	<b>0,00</b>	<b>0,00</b>
<b>EJ</b>	<b>UFFICIO DELLA PROTEZIONE CIVILE</b>							
0PC	-	-	-	638.644,17	-	-	-	-
	<b>0,00</b>	<b>0,00</b>	<b>0,00</b>	<b>638.644,17</b>	<b>0,00</b>	<b>0,00</b>	<b>0,00</b>	<b>0,00</b>
<b>EP</b>	<b>UFFICIO PARCHEGGI</b>							
0PU	16.157.195,78	15.897.195,78	860.000,00	2.349.431,37	9.549.431,37	8.047.764,41	5.747.764,41	5.500.000,00
	<b>16.157.195,78</b>	<b>15.897.195,78</b>	<b>860.000,00</b>	<b>2.349.431,37</b>	<b>9.549.431,37</b>	<b>8.047.764,41</b>	<b>5.747.764,41</b>	<b>5.500.000,00</b>
	<b>854.978.802,12</b>	<b>800.014.509,52</b>	<b>962.790.232,35</b>	<b>995.336.282,26</b>	<b>762.312.390,59</b>	<b>852.836.944,02</b>	<b>746.124.752,86</b>	<b>887.980.645,70</b>

## SCHEMA DI PROGRAMMA TRIENNALE LL.PP. 2012-2014

 Tabella 4.1.1.4 - Trend Storico - Strutture  
 Previsione iniziale e consuntivo del triennio 2009/2011

Programma	Progetto	2009		2010		2011	
		previsione iniziale	Consuntivo	previsione iniziale	Consuntivo	previsione iniziale	Consuntivo
AD	Direzione Esecutiva		1.811.151,21				
	2TC AUTOPARCO		1.811.151,21				
LA	Dipartimento del Patrimonio						
	1DP GESTIONE PATRIMONIO IMMOBILIARE	146.998.036,22	150.501.462,98	105.255.493,71	103.850.000,00	103.850.000,00	103.850.000,00
		146.998.036,22	150.501.462,98	105.255.493,71	103.850.000,00	103.850.000,00	103.850.000,00
LB	Sovrintendenza Capitolina						
	0MM MUSEI, MOSTRE E PINACOTECHES	16.967.044,33	17.067.044,33				
	1AC BENI ARCHEOLOGICI E STORICO ARTISTICI	5.231.044,33	5.231.044,33				
	99M PATRIMONIO ARTISTICO - OPERE PUBBLICHE E MANUTENZIONE C.		3.100.000,00				
		22.198.088,66	25.398.088,66				
LD	Dipartimento Promozione dei Servizi Sociali e della Salute						
	1SA CASE DI RIPOSO	1.150.000,00	1.150.000,00				
		1.150.000,00	1.150.000,00				
LE	Dipartimento Servizi Educativi e Scolastici						
	1AN COORDINAMENTO ASILI NIDO	250.000,00					
	1BA CITTA' PER I BAMBINI E LE BAMBINE	3.000.000,00	3.000.000,00				
	1SM COORDINAMENTO ATTIVITA' SCUOLA COMUNALE		180.000,00				
	2PL PROGRAMMAZIONE EDILIZIA ASILI NIDO	1.328.000,00	1.500.000,00	650.000,00	1.916.000,00		
		4.578.000,00	4.680.000,00	650.000,00	1.916.000,00		
LF	Dipartimento Programmazione e Attuazione Urbanistica						
	4GT PROGETTI CITTA' STORICA E AUDITORIUM	23.076.000,00	243.567.849,87	25.000.000,00	25.000.000,00	4.700.000,00	4.700.000,00
	6GT CONCESSIONI EDILIZIE E LOTTIZZAZIONI CONVENZIONATE	92.225.464,13	92.225.464,13	46.446.766,66	46.446.766,66	42.892.553,99	42.892.553,99
	1GT NUOVO PIANO REGOLATORE	104.170.660,22	119.715.490,05	40.900.000,00	19.300.000,00	16.900.000,00	16.900.000,00
	9GT INTERVENTI DI QUALITA' DI TRASF. E RIQUALIFICAZIONE URBANA	9.807.473,00	12.352.481,00				
	1PR PRUSST E PATTI TERRITORIALI		114.835,00				
	1ER ATTUAZIONE PIANI ERP E PEEP	63.458.669,75	8.014.907,05		57.971.009,01		
		292.738.267,10	475.991.027,10	112.346.766,66	148.717.775,67	64.492.553,99	64.492.553,99
LG	Dipartimento Sviluppo Infrastrutture e Manutenzione Urbana						
	99E PATRIMONIO - OPERE PUBBLICHE E MANUTENZIONE C.	25.150.000,00	25.206.000,00	1.000.000,00	1.000.000,00		
	99A CENTRI ANZIANI	4.165.000,00	4.225.000,00	500.000,00	500.000,00		
	0AD TRATTAMENTO ACQUE E DEPURAZIONE	12.168.763,22	12.168.763,22	8.000.000,00	8.000.000,00	8.000.000,00	8.000.000,00
	0RP GESTIONE RISORSE PRIVATE	82.794.602,00	82.794.602,00	84.695.202,00	84.695.202,00		

**SCHEMA DI PROGRAMMA TRIENNALE LL.PP. 2012-2014**

**Tabella 4.1.1.4 - Trend Storico - Strutture**  
**Previsione iniziale e consuntivo del triennio 2009/2011**

Programma	Progetto	2009		2010		2011	
		previsione iniziale	Consuntivo	previsione iniziale	Consuntivo	previsione iniziale	Consuntivo
<b>LG</b>	<b>Dipartimento Sviluppo Infrastrutture e Manutenzione Urbana</b>						
	OTC UFF. TECN.-ASSIST., PROGRAMMAZ. E PROGETTAZ. LAVORI PUBB. E IMP. TECN		1.834.065,51	1.000.000,00	1.000.000,00		
	OVI VIABILITA' INTERMUNICIPALE	297.651.558,10	318.575.752,63	146.473.417,65	121.473.417,65	47.610.000,00	47.610.000,00
	1IL ILLUMINAZIONE PUBBLICA	11.154.101,46	11.170.101,46				
	91M SCUOLA MATERNA	13.109.300,00	13.319.300,00				
	92M ISTRUZIONE ELEMENTARE	26.074.450,00	26.544.450,00				
	93M ISTRUZIONE MEDIA	7.272.400,00	9.015.255,00				
	95M MERCATI	230.000,00	730.000,00			3.000.000,00	3.000.000,00
	99S ASSISTENZA SOCIALE	290.000,00	290.000,00	2.000.000,00	2.000.000,00		
	98N ASILI NIDO	3.990.000,00	5.305.000,00	2.100.000,00	2.100.000,00		
	97S IMPIANTI SPORTIVI - OPERE PUBBLICHE E MANUTENZIONE	1.937.000,00	2.037.000,00				
		<b>486.187.174,78</b>	<b>513.215.289,82</b>	<b>245.768.619,65</b>	<b>220.768.619,65</b>	<b>58.610.000,00</b>	<b>58.610.000,00</b>
<b>LH</b>	<b>Dipartimento Mobilità e Trasporti</b>						
	OMC INTERVENTI RELATIVI ALLA MOBILITA'	11.232.026,00	11.533.321,50				
	OPU PROGRAMMA URBANO PARCHEGGI E PIANO PARCHEGGI	215.872.022,00	219.499.987,37	10.900.000,00	10.900.000,00		
	OTP TRASPORTI PUBBLICI LOCALI E SERVIZI CONNESSI	2.001.310.896,52	2.571.554.073,57	278.254.000,00	248.620.000,00	198.817.000,00	184.000.000,00
		<b>2.228.414.944,52</b>	<b>2.802.587.382,44</b>	<b>289.154.000,00</b>	<b>259.520.000,00</b>	<b>198.817.000,00</b>	<b>184.000.000,00</b>
<b>LJ</b>	<b>Dipartimento Tutela Ambientale e del Verde - Protezione Civile</b>						
	OPC SERVIZIO PROTEZIONE CIVILE	75.000,00	75.000,00				
	1DA DIRITTI DEGLI ANIMALI	1.500.000,00	1.500.000,00				
	OVP VERDE PUBBLICO	1.161.633,82	11.083.633,81	1.500.000,00	1.500.000,00		
	1DU DECORO URBANO		2.450.000,00				
	1VP TUTELA AMBIENTE	3.691.948,21	7.109.194,21	2.000.000,00	2.000.000,00		
	1NU SMALTIMENTO RIFIUTI	4.400.000,00	4.400.000,00				
	1AA AZIENDE AGRICOLE			100.000,00	100.000,00		
		<b>10.828.582,03</b>	<b>26.617.828,02</b>	<b>3.600.000,00</b>	<b>3.600.000,00</b>		
<b>LL</b>	<b>Dipartimento Attività Economico-produttive, Formazione-Lavoro</b>						
	2PR STRUTTURA UNICA PER LE ATTIVITA' PRODUTT		40.000,00				
	0FP FORMAZIONE PROFESSIONALE		400.000,00				
	OMP COORDINAMENTO MERCATI PUBBLICI	2.000.000,00	2.000.000,00				
		<b>2.000.000,00</b>	<b>2.440.000,00</b>				
<b>LN</b>	<b>Dipartimento Politiche per la Riqualificazione delle Periferie</b>						
	0CP RIQUALIFICAZIONE DELLE PIAZZE	958.557,92	958.557,92				
	1PC PARTECIPAZIONE CIVICA - LABORATORI DI QUARTIERE	1.250.000,00	3.487.331,00				
	0ER PIANIFICAZIONE ED ATTUAZIONE COMPENSORI DIREZIONALI	65.097.115,16	75.799.799,22				
	1PZ PIANI E PROGETTI PER LE PERIFERIE E ZONE "Q"	19.630.000,00	23.156.424,00				

## SCHEMA DI PROGRAMMA TRIENNALE LL.PP. 2012-2014

 Tabella 4.1.1.4 - Trend Storico - Strutture  
 Previsione iniziale e consuntivo del triennio 2009/2011

Programma	Progetto	2009		2010		2011	
		previsione iniziale	Consuntivo	previsione iniziale	Consuntivo	previsione iniziale	Consuntivo
<b>LN</b>	<b>Dipartimento Politiche per la Riqualificazione delle Periferie</b>						
	2PZ ATTUAZIONE RECUPERO URBANO	67.727.333,09	69.727.333,09	14.608.527,78	15.608.527,78	3.527.104,13	3.527.104,13
	2OS OPERE A SCOMPUTO	6.207.183,27	6.237.183,27	3.000.000,00	3.000.000,00	1.500.000,00	1.500.000,00
		<b>160.870.189,44</b>	<b>179.366.628,50</b>	<b>17.608.527,78</b>	<b>18.608.527,78</b>	<b>5.027.104,13</b>	<b>5.027.104,13</b>
<b>LO</b>	<b>Dipartimento Sport</b>						
	0SS ATTIVITA' SPORTIVE E RICREATIVE	2.619.717,12	3.738.863,65				
		<b>2.619.717,12</b>	<b>3.738.863,65</b>				
<b>SF</b>	<b>Dipartimento Partecipazioni e Controllo gruppo Comune di Roma - Sviluppo Economico Locale</b>						
	3PR POLITICHE ECONOMICHE E DI SVILUPPO		139.080,00				
			<b>139.080,00</b>				
<b>SI</b>	<b>Ufficio Coordinamento Politiche della Sicurezza - Patto Roma Sicuro</b>						
	1RS SICUREZZA	6.000.000,00	4.950.000,00	6.000.000,00	4.734.000,00	6.000.000,00	6.000.000,00
		<b>6.000.000,00</b>	<b>4.950.000,00</b>	<b>6.000.000,00</b>	<b>4.734.000,00</b>	<b>6.000.000,00</b>	<b>6.000.000,00</b>
<b>SL</b>	<b>Ufficio del Commissario delegato all'emergenza traffico e mobilità; Progetti Strategici e Programma Roma Capitale</b>						
	1RC ROMA CAPITALE	3.567.921,22	3.567.921,22	1.978.000,00	1.978.000,00		
		<b>3.567.921,22</b>	<b>3.567.921,22</b>	<b>1.978.000,00</b>	<b>1.978.000,00</b>		
		<b>3.368.150.921,09</b>	<b>4.196.154.723,60</b>	<b>782.381.407,80</b>	<b>763.692.923,10</b>	<b>436.796.658,12</b>	<b>421.979.658,12</b>

## SCHEMA DI PROGRAMMA TRIENNALE LL.PP. 2012-2014

 Tabella 4.1.1.5- Trend Storico - Strutture  
 Previsione iniziale e consuntivo del triennio 2010/2012

Programma	Progetto	2010		2011		2012	
		previsione iniziale	Consuntivo	previsione iniziale	Consuntivo	previsione iniziale	Consuntivo
LA	Dipartimento del Patrimonio						
	1DP GESTIONE PATRIMONIO IMMOBILIARE	295.007.564,78	292.160.193,75	2.000.000,00	2.000.000,00	2.000.000,00	2.000.000,00
		<b>295.007.564,78</b>	<b>292.160.193,75</b>	<b>2.000.000,00</b>	<b>2.000.000,00</b>	<b>2.000.000,00</b>	<b>2.000.000,00</b>
LB	Sovrintendenza Capitolina						
	0MM MUSEI, MOSTRE E PINACOTECHE	9.979.689,01	8.111.947,81				
	1AC BENI ARCHEOLOGICI E STORICO ARTISTICI	3.989.513,00	4.280.859,55				
	99M PATRIMONIO ARTISTICO - OPERE PUBBLICHE E MANUTENZIONE C.	1.494.000,00	2.250.000,00				
		<b>15.463.202,01</b>	<b>14.642.807,36</b>				
LC	Dipartimento Cultura						
	0AC ATTIVITA' CULTURALI	2.000.000,00	2.000.000,00				
		<b>2.000.000,00</b>	<b>2.000.000,00</b>				
LE	Dipartimento Servizi Educativi e Scolastici						
	1SM COORDINAMENTO ATTIVITA' SCUOLA COMUNALE		200.000,00				
	2PL PROGRAMMAZIONE EDILIZIA ASILI NIDO	17.923.516,07	16.591.516,07	2.150.000,00	2.150.000,00	1.470.000,00	1.470.000,00
		<b>17.923.516,07</b>	<b>16.791.516,07</b>	<b>2.150.000,00</b>	<b>2.150.000,00</b>	<b>1.470.000,00</b>	<b>1.470.000,00</b>
LF	Dipartimento Programmazione e Attuazione Urbanistica						
	1GT NUOVO PIANO REGOLATORE	36.107.638,98	39.459.950,42		0,00		
	1ER ATTUAZIONE PIANI ERP E PEEP	65.269.875,57	72.596.376,81	250.000,00	250.000,00	200.000,00	200.000,00
	4GT PROGETTI CITTA' STORICA E AUDITORIUM	36.544.000,00	52.564.349,70	24.700.000,00	24.700.000,00	3.854.611,00	3.854.611,00
	8GT PROGRAMMI COMPLESSI E SISTEMA INSEDIATIVO	14.662.031,51	14.662.031,51	6.000.000,00	6.000.000,00		
	6GT CONCESSIONI EDILIZIE E LOTTIZZAZIONI CONVENZIONATE	72.489.370,19	72.489.370,19	31.460.900,74	31.460.900,74	24.782.174,84	24.782.174,84
	9GT INTERVENTI DI QUALITA' DI TRASF. E RIQUALIFICAZIONE URBANA	9.807.473,00	9.807.473,00				
		<b>234.880.389,25</b>	<b>281.579.551,63</b>	<b>62.410.900,74</b>	<b>62.410.900,74</b>	<b>28.836.765,84</b>	<b>28.836.765,84</b>
LG	Dipartimento Sviluppo Infrastrutture e Manutenzione Urbana						
	98N ASILI NIDO	4.200.000,00	4.200.000,00				
	92M ISTRUZIONE ELEMENTARE	13.170.000,00	19.640.000,00				
	97S IMPIANTI SPORTIVI - OPERE PUBBLICHE E MANUTENZIONE	1.070.000,00	1.960.000,00				
	95M MERCATI	230.000,00	230.000,00				
	0AD TRATTAMENTO ACQUE E DEPURAZIONE	60.388,82	220.388,82	8.000.000,00	8.000.000,00		
	0RP GESTIONE RISORSE PRIVATE	495.395.817,00	495.395.817,00				
	0TC UFF. TECN.-ASSIST. PROGRAMMAZ. E PROGETTAZ. LAVORI PUBBL. E IMP. TECN.	100.000,00	771.334,11				
	0VI VIABILITA' INTERMUNICIPALE	247.382.083,81	247.992.083,81	69.215.816,75	69.215.816,75	20.000.000,00	20.000.000,00

**SCHEMA DI PROGRAMMA TRIENNALE LL.PP. 2012-2014**

**Tabella 4.1.1.5- Trend Storico - Strutture**  
**Previsione iniziale e consuntivo del triennio 2010/2012**

Programma	Progetto	2010		2011		2012	
		previsione iniziale	Consuntivo	previsione iniziale	Consuntivo	previsione iniziale	Consuntivo
LG	Dipartimento Sviluppo Infrastrutture e Manutenzione Urbana						
	11L ILLUMINAZIONE PUBBLICA	114.000,00	114.000,00				
	99A CENTRI ANZIANI	2.702.400,00	3.008.400,00	500.000,00	500.000,00		
	99E PATRIMONIO - OPERE PUBBLICHE E MANUTENZIONE C.	6.450.000,00	7.965.995,52	13.400.000,00	13.400.000,00		
	93M ISTRUZIONE MEDIA	6.092.645,00	6.672.645,00		830.000,00		
	91M SCUOLA MATERNA	7.237.830,55	8.422.830,55				
		<b>784.205.165,18</b>	<b>796.593.494,81</b>	<b>91.115.816,75</b>	<b>91.945.816,75</b>	<b>20.000.000,00</b>	<b>20.000.000,00</b>
LH	Dipartimento Mobilità e Trasporti						
	OMC INTERVENTI RELATIVI ALLA MOBILITA'	7.076.718,29	7.076.718,29				
	OPU PROGRAMMA URBANO PARCHEGGI E PIANO PARCHEGGI	16.064.616,45	16.064.616,45	1.000.000,00	1.000.000,00		
	OTF TRASPORTI PUBBLICI LOCALI E SERVIZI CONNESSI	552.136.932,99	551.820.380,99	254.250.000,00	254.250.000,00	225.280.000,00	225.280.000,00
		<b>575.278.267,73</b>	<b>574.961.715,73</b>	<b>255.250.000,00</b>	<b>255.250.000,00</b>	<b>225.280.000,00</b>	<b>225.280.000,00</b>
LI	Dipartimento Tutela Ambientale e del Verde - Protezione Civile						
	OVP VERDE PUBBLICO	36.676.939,87	36.647.052,87				
	OPC SERVIZIO PROTEZIONE CIVILE	60.000,00	13.158,81				
	1AA AZIENDE AGRICOLE	251.483,38	251.483,38				
	1VP TUTELA AMBIENTE	1.742.246,00	2.111.312,01	3.900.000,00	4.216.898,40		
	1DA DIRITTI DEGLI ANIMALI	14.500.000,00	14.500.000,00				
		<b>53.230.669,25</b>	<b>53.523.007,07</b>	<b>3.900.000,00</b>	<b>4.216.898,40</b>		
LL	Dipartimento Attività Economico-produttive, Formazione-Lavoro						
	OMP COORDINAMENTO MERCATI PUBBLICI	2.000.000,00	2.000.000,00	5.000.000,00	5.000.000,00		
	2PR STRUTTURA UNICA PER LE ATTIVITA' PRODUTTIVE	20.000,00	4.236.148,40				
		<b>2.020.000,00</b>	<b>6.236.148,40</b>	<b>5.000.000,00</b>	<b>5.000.000,00</b>		
LN	Dipartimento Politiche per la Riqualificazione delle Periferie						
	0ER PIANIFICAZIONE ED ATTUAZIONE COMPENSORI DIREZIONALI	30.505.531,87	110.277.883,60	6.000.000,00	6.000.000,00		
	1PC PARTECIPAZIONE CIVICA - LABORATORI DI QUARTIERE	2.088.685,79	2.076.205,79				
	1PZ PIANI E PROGETTI PER LE PERIFERIE E ZONE "O"	21.113.124,00	19.225.613,54	18.400.000,00	18.400.000,00	1.935.870,00	1.935.870,00
	2OS OPERE A SCOMPUTO	7.842.183,27	8.880.267,49				
	2PZ ATTUAZIONE RECUPERO URBANO	80.910.635,22	80.407.432,24	16.788.335,82	16.788.335,82		
		<b>142.460.160,15</b>	<b>220.867.402,66</b>	<b>41.188.335,82</b>	<b>41.188.335,82</b>	<b>1.935.870,00</b>	<b>1.935.870,00</b>
LO	Dipartimento Sport						
	OSS ATTIVITA' SPORTIVE E RICREATIVE	5.623.798,00	5.008.161,00				
		<b>5.623.798,00</b>	<b>5.008.161,00</b>				
SG	Corpo di Polizia Roma Capitale						
	OPM POLIZIA MUNICIPALE	2.250.000,00	1.939.932,16				



Ragioneria Generale  
IV U.O. - Investimenti

**SCHEMA DI PROGRAMMA TRIENNALE LL.PP. 2012-2014**

**Tabella 4.1.1.5- Trend Storico - Strutture**  
**Previsione iniziale e consuntivo del triennio 2010/2012**

Programma	2010		2011		2012	
	previsione iniziale	Consuntivo	previsione iniziale	Consuntivo	previsione iniziale	Consuntivo
	<b>2.250.000,00</b>	<b>1.939.932,16</b>				
SL Ufficio del Commissario delegato all'emergenza traffico e mobilità, Progetti Strategici e Programma Roma Capitale						
1RC ROMA CAPITALE	2.595.921,22	2.311.261,15				
	<b>2.595.921,22</b>	<b>2.311.261,15</b>				
	<b>2.132.938.653,64</b>	<b>2.248.615.191,79</b>	<b>463.015.053,31</b>	<b>464.161.961,71</b>	<b>279.522.655,84</b>	<b>279.522.655,84</b>

## SCHEMA DI PROGRAMMA TRIENNALE LL.PP. 2012-2014

 Tabella 4.1.1.6 - Trend Storico - Strutture  
 Previsione iniziale e gestione del triennio 2011/2013

Programma	2011		2012		2013	
	previsione iniziale	Gestione	previsione iniziale	Gestione	previsione iniziale	Gestione
<b>AE Ufficio del Assemblée Capitolina</b>						
10I UFFICIO DEL CONSIGLIO COMUNALE		72.623,61				
		<b>72.623,61</b>				
<b>LA Dipartimento del Patrimonio</b>						
10P GESTIONE PATRIMONIO IMMOBILIARE	289.416.903,17	287.600.130,17	12.738.737,50	12.738.737,50		
	<b>289.416.903,17</b>	<b>287.600.130,17</b>	<b>12.738.737,50</b>	<b>12.738.737,50</b>		
<b>LB Sovrintendenza Capitolina</b>						
0MM MUSEI, MOSTRE E PINACOTECHE	1.475.907,75	745.710,55				
1AC BENI ARCHEOLOGICI E STORICO ARTISTICI	5.968.190,94	5.952.400,00				
99M PATRIMONIO ARTISTICO - OPERE PUBBLICHE E MANUTENZIONE C.	3.047.787,15	3.761.310,75				
	<b>10.491.885,84</b>	<b>10.459.421,30</b>				
<b>LC Dipartimento Cultura</b>						
0ZZ MUSEO DI ZOOLOGIA	70.000,00	70.000,00				
	<b>70.000,00</b>	<b>70.000,00</b>				
<b>LD Dipartimento Promozione dei Servizi Sociali e della Salute</b>						
0AM INTERVENTI PER I MINORI		590.000,00				
		<b>590.000,00</b>				
<b>LE Dipartimento Servizi Educativi e Scolastici</b>						
2PL PROGRAMMAZIONE EDILIZIA ASILI NIDO	250.000,00	250.000,00	1.100.000,00	1.100.000,00	8.626.707,32	8.626.707,32
	<b>250.000,00</b>	<b>250.000,00</b>	<b>1.100.000,00</b>	<b>1.100.000,00</b>	<b>8.626.707,32</b>	<b>8.626.707,32</b>
<b>LF Dipartimento Programmazione e Attuazione Urbanistica</b>						
1PR PRUSST E PATTI TERRITORIALI						803.291,87
8GT PROGRAMMI COMPLESSI E SISTEMA INSEDIATIVO	34.360.683,59	81.786.838,04				
1GT NUOVO PIANO REGOLATORE	94.871.232,13	40.844.561,53				
6GT CONCESSIONI EDILIZIE E LOTTIZZAZIONI CONVENZIONATE	86.552.117,58	87.962.202,58	36.520.532,52	37.771.737,69	4.338.972,35	4.338.972,35
9GT INTERVENTI DI QUALITA' DI TRASF. E RIQUALIFICAZIONE URBANA	2.142.217,34	2.142.217,34				
4GT PROGETTI CITTA' STORICA E AUDITORIUM	80.923.069,33	79.504.001,05	3.854.611,00	3.735.351,00		
1ER ATTUAZIONE PIANI ERP E PEEP	57.944.329,52	91.986.317,34	14.861.000,00	14.861.000,00	10.723.578,00	10.723.578,00
	<b>356.793.649,49</b>	<b>384.028.137,88</b>	<b>55.236.143,52</b>	<b>56.368.088,69</b>	<b>15.062.550,35</b>	<b>15.865.842,22</b>
<b>LG Dipartimento Sviluppo Infrastrutture e Manutenzione Urbana</b>						
99E PATRIMONIO - OPERE PUBBLICHE E MANUTENZIONE C.	38.381.419,53	46.224.905,13	2.150.000,00	2.150.000,00		
95M MERCATI	5.817.254,06	6.182.254,06				
99A CENTRI ANZIANI	3.882.235,29	3.684.461,02				
98N ASILI NIDO	4.056.944,07	3.074.944,07	1.200.000,00	1.200.000,00		



## SCHEMA DI PROGRAMMA TRIENNALE LL.PP. 2012-2014

 Tabella 4.1.1.6 - Trend Storico - Strutture  
 Previsione iniziale e gestione del triennio 2011/2013

Programma	2011		2012		2013	
Progetto	previsione iniziale	Gestione	previsione iniziale	Gestione	previsione iniziale	Gestione
LG Dipartimento Sviluppo Infrastrutture e Manutenzione Urbana						
0AD TRATTAMENTO ACQUE E DEPURAZIONE	12.732.947,10	15.784.122,46	8.100.000,00	8.100.000,00		
0RP GESTIONE RISORSE PRIVATE	299.814.574,60	300.695.894,60	260.364.259,00	260.364.259,00		
0VI VIABILITA' INTERMUNICIPALE	292.589.934,23	271.106.748,10	41.242.173,97	41.242.173,97	13.373.292,68	13.373.292,68
1IL ILLUMINAZIONE PUBBLICA	565.000,00	1.109.100,53				
91M SCUOLA MATERNA	12.844.578,73	10.332.025,15	3.000.000,00	3.000.000,00		
92M ISTRUZIONE ELEMENTARE	23.802.129,86	22.123.775,86				
99S ASSISTENZA SOCIALE	27.085,16	27.085,16				
97S IMPIANTI SPORTIVI - OPERE PUBBLICHE E MANUTENZIONE	2.860.392,16	2.860.392,16				
93M ISTRUZIONE MEDIA	11.914.278,82	9.736.536,15				
	<b>709.288.773,61</b>	<b>692.942.244,45</b>	<b>316.056.432,97</b>	<b>316.056.432,97</b>	<b>13.373.292,68</b>	<b>13.373.292,68</b>
LH Dipartimento Mobilita' e Trasporti						
0MC INTERVENTI RELATIVI ALLA MOBILITA'	8.676.452,99	3.495.734,80	73.465,30	73.465,30		
0PU PROGRAMMA URBANO PARCHEGGI E PIANO PARCHEGGI	219.855.608,09	219.855.608,09	215.872.022,00	215.872.022,00		
0TP TRASPORTI PUBBLICI LOCALI E SERVIZI CONNESSI	2.622.113.554,52	2.638.813.554,52	577.487.928,13	577.487.928,13	245.466.301,00	245.466.301,00
	<b>2.850.645.615,60</b>	<b>2.862.164.897,41</b>	<b>793.433.415,43</b>	<b>793.433.415,43</b>	<b>245.466.301,00</b>	<b>245.466.301,00</b>
LI Dipartimento Tutela Ambientale e del Verde - Protezione Civile						
0PC SERVIZIO PROTEZIONE CIVILE	286.644,17					
10A DIRITTI DEGLI ANIMALI	14.230.302,16	14.230.302,16				
0VP VERDE PUBBLICO	68.729.160,34	60.282.636,35	292.500,00	292.500,00		
1NU SMALTIMENTO RIFIUTI	361.000,00	361.000,00				
1ZZ BIOPARCO	470.000,00	470.000,00				
1VP TUTELA AMBIENTE	15.938.430,32	39.448.003,26				
1AA AZIENDE AGRICOLE	226.335,04	226.335,04				
	<b>100.241.962,03</b>	<b>115.018.366,81</b>	<b>292.500,00</b>	<b>292.500,00</b>		
LL Dipartimento Attività Economico-produttive, Formazione-Lavoro						
0MP COORDINAMENTO MERCATI PUBBLICI	6.000.000,00	5.000.000,00				
	<b>6.000.000,00</b>	<b>5.000.000,00</b>				
LM Dipartimento Turismo						
0TT MANIFESTAZIONI ED INIZIATIVE TURISTICHE, RELAZIONI INTERNAZIONALI	1.560.000,00	1.560.000,00				
	<b>1.560.000,00</b>	<b>1.560.000,00</b>				
LN Dipartimento Politiche per la Riqualificazione delle Periferie						
2PZ ATTUAZIONE RECUPERO URBANO	65.017.987,08	70.168.503,11	15.908.527,78	15.908.527,78		
1PZ PIANI E PROGETTI PER LE PERIFERIE E ZONE "O"	36.933.000,00	34.327.406,91	1.935.870,00	1.935.870,00		
0CP RIQUALIFICAZIONE DELLE PIAZZE	70.000,00	70.000,00				

**SCHEMA DI PROGRAMMA TRIENNALE LL.PP. 2012-2014**

**Tabella 4.1.1.6 - Trend Storico - Strutture**  
**Previsione iniziale e gestione del triennio 2011/2013**

Programma	2011		2012		2013	
	previsione iniziale	Gestione	previsione iniziale	Gestione	previsione iniziale	Gestione
<b>LN Dipartimento Politiche per la Riqualificazione delle Periferie</b>						
20S OPERE A SCOMPUTO	13.912.870,72	13.631.234,37				
06R PIANIFICAZIONE ED ATTUAZIONE COMPENSORI DIREZIONALI	45.715.697,15	40.100.831,40	6.000.000,00	6.000.000,00	6.000.000,00	6.000.000,00
1PC PARTECIPAZIONE CIVICA - LABORATORI DI QUARTIERE	700.000,00	1.488.000,00				
	<b>162.349.554,95</b>	<b>159.785.975,79</b>	<b>23.844.397,78</b>	<b>23.844.397,78</b>	<b>6.000.000,00</b>	<b>6.000.000,00</b>
<b>LO Dipartimento Sport</b>						
05S ATTIVITA' SPORTIVE E RICREATIVE	57.780.433,20	56.560.826,20	15.373.667,97	15.373.667,97		
	<b>57.780.433,20</b>	<b>56.560.826,20</b>	<b>15.373.667,97</b>	<b>15.373.667,97</b>		
<b>SG Corpo di Polizia Roma Capitale</b>						
0PM POLIZIA MUNICIPALE		1.200.000,00				
		<b>1.200.000,00</b>				
<b>SL Ufficio del Commissario delegato all'emergenza traffico e mobilità; Progetti Strategici e Programmi Roma Capitale</b>						
1MC INTERVENTI DI EMERGENZA RELATIVI AL TRAF	12.000.000,00	12.000.000,00				
1RC ROMA CAPITALE	2.710.000,00	2.710.000,00				
	<b>14.710.000,00</b>	<b>14.710.000,00</b>				
	<b>4.559.598.777,89</b>	<b>4.592.000.623,62</b>	<b>1.218.075.295,17</b>	<b>1.219.207.240,34</b>	<b>288.528.851,35</b>	<b>289.332.143,22</b>



Ragioneria Generale  
IV U.O. - Investimenti

### SCHEMA DI PROGRAMMA TRIENNALE LL.PP. 2012-2014

**Tabella 4.1.2.1 - Trend Storico - Municipi**  
**previsione iniziale e consuntivo dei trienni 2005/2007, 2006/2008**

Programma	Progetto	Triennio 2005 - 2007						Triennio 2006 - 2008					
		2005		2006		2007		2006		2007		2008	
		Previsione Iniziale	Consuntivo	Previsione Iniziale	Consuntivo	Previsione Iniziale	Consuntivo	Previsione Iniziale	Consuntivo	Previsione Iniziale	Consuntivo	Previsione Iniziale	Consuntivo
MA	MUNICIPIO I												
	AAC	-	-	-	-	-	-	-	-	-	-	-	-
	AAN	200.000,00	200.000,00	150.000,00	150.000,00	-	-	241.640,64	280.000,00	401.420,17	-	237.454,75	-
	ADP	900.000,00	1.216.000,00	-	-	100.000,00	100.000,00	1.400.000,00	497.851,97	1.038.321,72	300.000,00	1.228.402,55	-
	ALA	-	-	-	-	-	-	65.000,00	-	55.000,00	-	-	-
	AIE	675.000,00	675.000,00	-	-	150.000,00	150.000,00	-	442.046,95	400.000,00	-	809.280,67	-
	AIM	400.000,00	400.000,00	-	-	-	-	-	-	-	-	-	-
	AHC	4.234.000,00	6.015.000,00	330.000,00	554.000,00	300.000,00	300.000,00	2.327.000,00	729.302,39	2.700.590,68	-	478.815,97	-
	AHR	-	-	-	-	-	-	-	402,47	-	-	-	-
	ASM	300.000,00	300.000,00	-	-	-	-	-	10.000,27	-	-	-	-
	ASP	-	50.000,00	-	-	-	-	-	10.000,00	-	-	50.000,00	-
		6.785.000,00	8.856.000,00	480.000,00	714.000,00	550.000,00	550.000,00	3.792.000,00	1.941.444,69	4.655.338,57	300.000,00	2.751.953,34	-
MB	MUNICIPIO II												
	BAD	-	-	-	-	-	-	200.000,00	-	-	-	-	-
	BAN	-	442.953,58	-	-	-	-	156.283,10	-	6.888,08	-	-	-
	BOP	300.000,00	400.000,00	100.000,00	100.000,00	-	-	221.325,65	788.604,42	400.000,00	84.700,00	-	-
	BIA	-	-	-	-	-	-	85.000,00	-	-	-	-	-
	BIE	1.250.000,00	950.000,00	150.000,00	150.000,00	250.000,00	250.000,00	400.000,00	155.524,90	-	573.856,17	54.990,34	-
	BIU	400.000,00	350.000,00	100.000,00	100.000,00	-	-	400.000,00	29.672,62	-	378.000,00	-	-
	BMC	1.615.000,00	3.210.317,09	300.000,00	350.000,00	300.000,00	300.000,00	1.776.987,82	1.872.807,71	-	1.297.257,57	300.000,00	300.000,00
	BSM	100.000,00	50.000,00	-	-	-	-	-	33.081,51	-	-	-	-
	BVP	193.655,40	193.655,40	-	-	-	-	-	-	-	-	-	-
		3.858.655,40	5.596.664,07	650.000,00	700.000,00	550.000,00	550.000,00	2.883.313,47	3.231.980,25	400.000,00	2.401.564,77	300.000,00	354.990,54
MC	MUNICIPIO III												
	CAV	-	-	-	-	-	-	6.575,84	-	-	-	-	-
	CDP	655.000,00	825.101,50	300.000,00	300.000,00	300.000,00	300.000,00	184.000,00	611.528,51	352.000,00	918.590,08	154.900,00	433.039,18
	CIE	50.000,00	75.000,00	-	-	-	-	-	201.835,42	-	114.426,77	-	-
	CIM	-	-	-	-	-	-	-	284.135,24	-	116.133,74	-	140.481,41
	CNC	2.900.000,00	3.678.760,71	300.000,00	315.000,00	200.000,00	200.000,00	4.027.887,29	3.117.725,29	-	1.436.862,80	194.036,71	-
	CNR	-	-	-	-	-	-	-	-	-	-	-	-
	CNU	70.000,00	136.642,02	-	-	-	-	-	108.563,75	-	85.453,88	-	86.063,71
	CVP	-	-	-	-	-	-	-	3.449,37	-	-	-	-
		3.675.000,00	4.715.564,23	600.000,00	615.000,00	500.000,00	500.000,00	4.233.887,29	4.334.813,41	352.000,00	2.671.469,27	354.000,00	853.621,81
MD	MUNICIPIO IV												
	DAB	-	-	-	-	-	-	45.000,00	-	45.000,00	-	-	-
	DAN	500.000,00	500.000,00	150.000,00	150.000,00	150.000,00	150.000,00	150.000,00	1.303.792,93	-	249.932,16	-	82.341,81
	DDP	1.209.990,00	2.739.881,68	200.000,00	305.000,00	100.000,00	100.000,00	555.000,00	497.640,65	100.000,00	324.528,11	-	126.324,42
	DIA	-	-	150.000,00	150.000,00	-	-	50.000,00	-	-	-	-	-
	DIE	750.000,00	750.000,00	300.000,00	300.000,00	-	-	300.000,00	472.273,37	-	643.920,27	-	278.839,49
	DIM	900.000,00	900.000,00	100.000,00	100.000,00	150.000,00	150.000,00	940.000,00	324.133,75	150.000,00	1.436.101,40	-	219.887,67
	DME	4.133.610,23	5.400.000,00	1.100.000,00	1.100.000,00	1.100.000,00	1.100.000,00	1.175.000,00	1.175.000,00	-	1.175.000,00	-	1.175.000,00
	DNR	-	-	-	-	-	-	50.000,00	-	-	-	-	-
	DSM	1.186.537,00	1.186.537,00	-	-	200.000,00	200.000,00	572.500,00	308.818,79	-	695.302,40	289.000,00	377.429,54
	DSS	-	-	-	-	-	-	-	-	-	-	-	-
	DTC	-	-	-	-	-	-	-	-	-	-	-	-
	DVP	-	-	-	-	-	-	-	58.963,87	-	53.963,88	-	-
		8.565.597,23	11.775.489,81	1.078.000,00	1.289.000,00	770.000,00	778.000,00	3.792.500,00	3.384.917,61	420.000,00	6.129.322,72	289.000,00	1.209.387,83
ME	MUNICIPIO V												
	EAB	-	-	-	-	-	-	95.016,98	-	38.035,36	-	-	-
	EAC	-	-	-	-	-	-	-	-	-	-	-	-
	EAN	770.000,00	770.000,00	-	-	-	-	100.000,00	133.730,45	100.000,00	254.338,71	100.000,00	152.843,28
	EDP	50.000,00	178.214,46	-	-	-	-	-	79.551,02	-	80.908,24	-	-
	EIA	-	-	30.000,00	-	-	-	30.000,00	-	-	20.000,00	-	-
	EIE	1.770.000,00	1.770.000,00	520.000,00	550.000,00	-	-	1.850.000,00	384.836,27	740.000,00	1.992.967,46	-	583.340,99
	EIM	1.150.000,00	1.150.000,00	300.000,00	300.000,00	-	-	600.000,00	422.804,79	-	803.781,46	-	-
	EMC	1.010.000,00	2.080.000,00	50.000,00	150.000,00	350.000,00	350.000,00	300.000,00	1.183.010,41	-	913.866,26	-	1.360.582,01
	EMR	160.000,00	10.000,00	150.000,00	300.000,00	-	-	150.000,00	10.000,00	-	50.000,00	-	-
	ESA	-	-	-	-	-	-	-	-	-	-	-	-
	ESG	-	-	-	-	-	-	-	11.122,14	-	11.122,14	-	-
	ESM	955.000,00	345.000,00	150.000,00	790.000,00	150.000,00	150.000,00	812.380,00	374.992,39	-	1.087.765,24	400.000,00	417.974,32
	ESS	-	-	-	-	-	-	-	-	-	-	-	-
	ETC	-	-	-	-	-	-	-	-	-	-	-	-
	EVP	-	-	-	100.000,00	-	-	50.000,00	10.000,00	-	40.000,00	-	-
		5.805.000,00	6.303.214,46	1.180.000,00	2.228.000,00	500.000,00	500.000,00	3.242.380,00	2.855.064,45	840.000,00	5.517.875,87	900.000,00	2.514.240,60
MF	MUNICIPIO VI												
	FAB	-	-	-	-	-	-	17.117,50	-	17.117,50	-	-	-
	FAC	-	-	-	-	-	-	141.253,55	-	100.000,00	-	-	124.591,62
	FAD	800.000,00	798.000,00	200.000,00	202.000,00	-	-	2.000,00	41.849,18	-	41.849,19	-	-
	FAN	-	-	-	-	-	-	-	720.949,79	-	197.563,28	-	-
	FDP	450.000,00	217.784,46	100.000,00	100.000,00	-	-	410.000,00	212.241,02	-	260.978,15	-	-
	FIE	850.000,00	850.000,00	-	-	200.000,00	200.000,00	410.000,00	431.284,71	-	728.917,66	-	685.389,95
	FIM	1.250.000,00	1.250.000,00	-	-	300.000,00	300.000,00	400.000,00	102.289,77	-	400.000,00	-	205.342,80
	FMC	1.279.427,00	1.705.543,54	150.000,00	325.000,00	-	-	2.235.000,00	2.485.611,83	-	871.538,02	-	702.411,59
	FSG	-	-	100.000,00	100.000,00	-	-	200.000,00	120.250,00	-	79.750,00	-	-
	FSM	245.000,00	245.000,00	100.000,00	100.000,00	-	-	200.000,00	296.489,72	300.000,00	711.481,04	-	78.157,19
	FVP	-	-	-	-	-	-	300.000,00	300.000,00	-	-	-	-
		4.874.427,00	5.886.328,00	650.000,00	827.000,00	500.000,00	500.000,00	4.347.000,00	4.869.346,34	300.000,00	3.390.194,88	-	1.798.893,15
MG	MUNICIPIO VII												

Pagina 2 di 4



Regioneria Generale  
IV U.O. - Investimenti

# SCHEMA DI PROGRAMMA TRIENNALE LL.PP. 2012-2014

## Tabella 4.1.2.1 - Trend Storico - Municipi previsione iniziale e consuntivo dei trienni 2005/2007, 2006/2008

Programma	Progetto	Triennio 2005 - 2007						Triennio 2006 - 2008					
		2005		2006		2007		2006		2007		2008	
		Previsione Iniziale	Consuntivo	Previsione Iniziale	Consuntivo	Previsione Iniziale	Consuntivo	Previsione Iniziale	Consuntivo	Previsione Iniziale	Consuntivo	Previsione Iniziale	Consuntivo
MN	<b>MUNICIPIO XII</b>												
	AVP	290.000,00	290.000,00	-	-	-	-	54.000,00	240.179,00	-	55.425,00	-	-
		6.159.283,00	7.738.653,14	790.283,00	790.283,00	440.283,00	440.283,00	3.368.000,00	5.005.467,73	-	5.224.247,90	402.000,00	1.418.764,83
MO	<b>MUNICIPIO XIII</b>												
	OAB	100.000,00	100.000,00	-	-	-	-	30.000,00	10.724,63	-	30.000,00	-	-
	OAC	400.000,00	710.600,00	-	-	-	-	650.000,00	806.152,14	-	494.145,14	100.000,00	290.000,00
	OAN	80.000,00	80.000,00	-	-	-	-	200.000,00	74.476,08	-	221.971,29	-	-
	ODP	-	100.000,00	-	-	75.000,00	75.000,00	50.000,00	153.234,21	-	140.215,34	-	131.849,31
	OIA	-	-	-	-	-	-	10.000,00	14.000,00	-	90.000,00	100.000,00	100.000,00
	OIC	200.000,00	-	-	200.000,00	-	-	20.000,00	10.000,00	-	10.000,00	-	190.000,00
	OIE	350.000,00	350.000,00	200.000,00	200.000,00	-	-	-	839.989,97	-	253.191,37	-	-
	OIM	700.000,00	700.000,00	-	-	-	-	-	149.892,51	-	199.834,99	-	92.000,00
	OIMC	3.120.000,00	4.430.000,00	180.000,00	480.000,00	100.000,00	100.000,00	600.000,00	1.362.089,69	-	998.961,28	-	327.613,60
	OIMF	-	-	-	-	-	-	-	4.000,00	-	-	-	-
	OIMS	-	-	-	-	-	-	-	10.000,00	-	70.000,00	-	-
	OISG	340.000,00	340.000,00	150.000,00	150.000,00	-	-	200.000,00	21.987,08	-	201.987,09	-	-
	OISL	-	-	-	-	-	-	520.000,00	90.000,00	365.000,00	1.195.000,00	-	-
	OISW	450.000,00	514.900,00	-	-	300.000,00	300.000,00	-	149.822,20	-	144.097,86	-	111.740,11
	OISI	-	-	-	-	-	-	-	425.167,08	-	1.179,85	-	-
	OTC	-	-	-	-	-	-	-	3.000,00	-	-	-	-
	OVP	110.000,00	340.000,00	200.000,00	200.000,00	-	-	420.000,00	101.119,02	-	364.000,00	100.000,00	100.000,00
		5.854.800,00	7.684.900,00	730.000,00	1.230.000,00	475.000,00	475.000,00	3.400.000,00	4.225.654,03	345.000,00	4.404.538,78	300.000,00	1.263.252,22
MP	<b>MUNICIPIO XV</b>												
	PAID	250.000,00	250.000,00	-	-	-	-	150.000,00	170.764,18	-	175.000,00	-	100.048,79
	PAN	1.030.000,00	1.030.000,00	100.000,00	100.000,00	-	-	520.000,00	370.503,49	-	259.364,42	300.000,00	300.000,00
	PDP	500.000,00	946.781,89	100.000,00	140.000,00	100.000,00	100.000,00	500.000,00	520.777,28	-	400.510,01	-	-
	PDE	950.000,00	950.000,00	120.000,00	120.000,00	100.000,00	100.000,00	850.000,00	784.840,12	-	537.062,50	-	91.849,80
	PDM	570.000,00	500.000,00	-	70.000,00	200.000,00	200.000,00	650.000,00	334.557,19	-	351.979,51	-	-
	PMEC	1.260.000,00	2.775.000,00	200.000,00	220.000,00	180.000,00	100.000,00	20.000,00	995.719,63	-	546.578,11	-	200.000,00
	PMS	50.000,00	50.000,00	-	-	-	-	-	-	-	-	-	-
	PMSA	822.000,00	822.000,00	-	-	-	-	-	-	-	-	-	-
	PSS	-	-	-	-	-	-	460.000,00	242.225,61	-	288.832,36	-	-
	PSP	510.000,00	510.000,00	-	-	-	-	-	2.221,27	-	-	-	-
		5.540.800,00	7.840.582,89	520.000,00	670.000,00	480.000,00	480.000,00	3.200.000,00	3.495.810,89	-	2.404.664,94	300.000,00	695.918,59
MQ	<b>MUNICIPIO XVI</b>												
	QAD	-	-	-	-	-	-	-	3.563,55	-	-	-	-
	QAN	300.000,00	300.000,00	150.000,00	150.000,00	100.000,00	100.000,00	100.000,00	110.504,48	-	250.376,82	-	271.586,16
	QCR	-	-	-	-	-	-	-	10.000,00	-	15.000,00	-	-
	QDP	400.000,00	530.087,80	180.000,00	180.000,00	100.000,00	100.000,00	-	503.086,24	200.000,00	200.000,00	-	-
	QDE	500.000,00	500.000,00	150.000,00	150.000,00	150.000,00	150.000,00	180.000,00	125.290,67	-	184.543,93	-	-
	QDI	500.000,00	500.000,00	200.000,00	200.000,00	-	-	270.000,00	26.471,63	-	250.000,00	-	-
	QMC	2.930.000,00	3.697.000,00	70.000,00	110.000,00	70.000,00	70.000,00	1.060.000,00	1.145.830,89	200.000,00	1.749.319,44	-	209.512,76
	QMA	400.000,00	400.000,00	-	-	-	-	-	-	-	-	-	-
	QMS	500.000,00	500.000,00	150.000,00	150.000,00	-	-	200.000,00	59.818,93	-	228.454,16	-	-
	QSI	30.000,00	30.000,00	-	-	50.000,00	50.000,00	-	250.000,00	-	-	-	-
	QTC	-	-	-	-	-	-	380.000,00	11.236,27	-	370.000,00	200.000,00	200.000,00
	QVP	-	-	-	-	-	-	-	10.000,00	-	8.000,00	-	-
		5.560.000,00	6.457.087,80	760.000,00	940.000,00	470.000,00	470.000,00	2.200.000,00	2.255.617,68	400.000,00	3.355.687,35	200.000,00	681.096,32
MR	<b>MUNICIPIO XVII</b>												
	RAID	120.000,00	120.000,00	100.000,00	100.000,00	-	-	150.000,00	15.000,00	-	140.000,00	-	-
	RAN	100.000,00	100.000,00	-	-	-	-	-	91.329,42	-	28.781,36	-	-
	RDP	-	128.000,00	-	-	-	-	50.000,00	50.000,00	50.000,00	50.000,00	50.000,00	50.000,00
	RIE	730.000,00	738.000,00	200.000,00	200.000,00	-	-	430.000,00	75.682,51	30.000,00	513.066,38	30.000,00	30.000,00
	RIM	730.000,00	738.000,00	-	-	300.000,00	300.000,00	30.000,00	125.517,46	30.000,00	258.003,13	-	396.669,22
	RIMC	2.410.000,00	3.170.000,00	320.000,00	345.000,00	170.000,00	170.000,00	1.015.000,00	767.739,51	350.000,00	1.689.011,29	-	356.342,21
	RSM	-	-	-	-	-	-	40.000,00	136.426,57	40.000,00	128.532,43	40.000,00	40.000,00
	RVP	10.000,00	20.000,00	-	10.000,00	-	-	10.000,00	-	-	-	-	-
		4.100.000,00	4.990.000,00	620.000,00	655.000,00	470.000,00	470.000,00	1.725.000,00	1.366.715,47	500.000,00	1.907.395,07	120.000,00	873.011,43
MS	<b>MUNICIPIO XVIII</b>												
	SAP	-	-	-	-	-	-	-	6.697,91	-	6.697,91	-	-
	SAD	-	-	-	-	-	-	-	90.000,00	-	150.000,00	-	405.271,12
	SAN	-	-	-	-	200.000,00	200.000,00	-	9.795,36	-	-	-	-
	SDP	1.986.000,00	2.139.549,51	-	-	-	-	735.000,00	1.881.094,61	-	1.444.340,14	-	856.892,12
	SIA	-	-	-	-	-	-	-	-	-	-	-	-
	SIE	1.327.704,92	1.449.847,91	400.000,00	400.000,00	150.000,00	150.000,00	1.200.000,00	539.930,34	-	1.439.765,39	180.000,00	180.000,00
	SIM	-	3.249,29	-	-	-	-	-	720.000,00	-	710.000,00	-	-
	SIMC	3.404.583,28	4.061.595,80	880.000,00	3.086.583,28	30.000,00	30.000,00	5.178.203,82	3.609.527,27	600.000,00	2.868.693,61	-	1.297.222,83
	SMS	-	-	-	-	-	-	-	706,68	-	-	-	-
	SSM	-	48.114,14	-	-	150.000,00	150.000,00	-	78.893,95	-	24.657,07	180.000,00	180.000,00
	SVP	-	20.000,00	-	-	-	-	-	7.690,72	-	-	-	-
		6.726.288,36	7.723.368,65	1.280.000,00	3.406.583,28	530.000,00	530.000,00	8.833.283,82	5.985.112,38	600.000,00	6.632.556,12	360.000,00	2.919.696,97
MT	<b>MUNICIPIO XIX</b>												
	TAD	-	-	-	-	-	-	-	300.954,40	-	440.000,00	-	322.445,97
	TAN	345.000,00	473.980,00	-	-	-	-	40.000,00	356.476,16	100.000,00	276.918,08	-	101.276,18
	TDP	840.000,00	1.015.300,30	485.000,00	485.000,00	314.000,00	314.000,00	459.215,51	235.437,59	330.000,00	779.971,50	178.000,00	233.631,28
	TIA	-	-	-	-	-	-	-	-	-	-	-	-
	TIE	350.000,00	677.261,93	25.000,00	25.000,00	-	-	-	274.408,46	-	318.159,89	130.000,00	363.309,28
	TIM	420.000,00	599.618,80	25.000,00	25.000,00	-	-	-	147.674,07	-	143.188,44	-	75.733,16



Ragioneria Generale  
IV U.O. - Investimenti

# **SCHEMA DI PROGRAMMA TRIENNALE LL.PP. 2012-2014**

**Tabella 4.1.2.1 - Trend Storico - Municipi**  
**previsione iniziale e consuntivo dei trienni 2005/2007, 2006/2008**

Programma	Progetto	Triennio 2005 - 2007						Triennio 2006 - 2008					
		2005		2006		2007		2006		2007		2008	
		Previsione Iniziale	Consuntivo	Previsione Iniziale	Consuntivo	Previsione Iniziale	Consuntivo	Previsione Iniziale	Consuntivo	Previsione Iniziale	Consuntivo	Previsione Iniziale	Consuntivo
<b>MT</b>	<b>MUNICIPIO XIX</b>												
	TMC	2.491.000,00	4.148.408,39	15.000,00	603.000,00	200.000,00	700.000,00	1.013.000,00	905.001,55	-	2.341.552,45	-	423.841,07
	TMR	100.000,00	100.000,00	140.000,00	140.000,00	-	-	-	-	-	-	-	-
	TSM	350.000,00	350.000,00	82.000,00	82.000,00	-	-	240.000,00	46.740,82	-	286.740,82	-	-
	TTC	40.000,00	40.000,00	-	-	-	-	-	-	-	-	-	-
	TTP	-	-	-	-	-	-	-	64.324,15	-	33.150,63	-	-
		<b>5.136.000,00</b>	<b>7.485.809,42</b>	<b>772.000,00</b>	<b>1.357.000,00</b>	<b>514.000,00</b>	<b>514.000,00</b>	<b>2.645.733,51</b>	<b>2.231.425,29</b>	<b>450.000,00</b>	<b>4.668.961,19</b>	<b>308.000,00</b>	<b>1.722.337,74</b>
<b>MU</b>	<b>MUNICIPIO XX</b>												
	UAD	270.000,00	270.000,00	-	-	-	-	-	-	300.000,00	300.000,00	-	-
	UAW	-	-	-	-	-	-	350.000,00	460.637,60	-	300.000,00	-	745.554,97
	UDP	168.000,00	368.130,02	40.000,00	40.000,00	40.000,00	40.000,00	300.000,00	484.643,58	120.000,00	345.952,22	20.000,00	20.000,00
	UA	10.000,00	10.000,00	-	-	-	-	-	-	-	-	-	-
	UTE	1.280.000,00	1.280.000,00	200.000,00	200.000,00	-	-	1.099.999,62	413.793,10	180.000,00	1.104.506,18	-	-
	UIM	750.000,00	750.000,00	150.000,00	150.000,00	-	-	200.000,00	119.778,71	-	377.500,00	200.000,00	376.061,38
	UBAC	2.650.000,00	2.670.000,00	500.000,00	1.150.000,00	200.000,00	200.000,00	1.550.000,00	748.922,75	-	1.904.393,34	50.000,00	1.698.601,10
	USM	550.000,00	550.000,00	-	-	200.000,00	200.000,00	200.000,00	161.723,19	-	190.395,37	-	-
	US	-	-	-	-	-	-	-	871,12	-	-	-	-
	UTC	120.000,00	120.000,00	-	-	-	-	-	120.000,00	-	200.000,00	-	250.000,00
	UTP	80.000,00	345.000,00	-	-	-	-	-	-	-	-	-	-
		<b>5.278.000,00</b>	<b>6.383.130,02</b>	<b>890.000,00</b>	<b>1.548.000,00</b>	<b>440.000,00</b>	<b>440.000,00</b>	<b>3.099.999,62</b>	<b>2.588.170,05</b>	<b>680.000,00</b>	<b>4.722.747,11</b>	<b>270.000,00</b>	<b>3.090.217,45</b>
		<b>104.561.793,31</b>	<b>131.128.665,78</b>	<b>15.244.283,08</b>	<b>22.807.147,33</b>	<b>10.013.281,00</b>	<b>10.013.281,00</b>	<b>65.980.226,81</b>	<b>63.844.051,80</b>	<b>8.058.000,00</b>	<b>76.565.549,19</b>	<b>5.197.200,00</b>	<b>32.898.541,86</b>

**SCHEMA DI PROGRAMMA TRIENNALE LL.PP. 2012-2014**  
**Tabella 4.1.2.2 - Trend Storico - Municipi**  
**Previsione iniziale e consuntivo del triennio 2007/2009**

Programma	Linee di credito 2007		2007		2008		2009	
	previsione iniziale	consuntivo	previsione iniziale	consuntivo	previsione iniziale	consuntivo	previsione iniziale	consuntivo
<b>MA MUNICIPIO I</b>								
AAC	100.000,00	100.000,00	100.000,00	10.000,00	-	90.000,00	-	-
AAN	200.000,00	200.000,00	200.000,00	10.000,00	-	90.000,00	-	100.000,00
ADP	449.000,00	449.000,00	249.000,00	75.000,00	200.000,00	200.000,00	-	239.000,00
AIA	-	-	-	-	-	-	-	-
AIE	500.000,00	500.000,00	250.000,00	10.000,00	250.000,00	250.000,00	-	240.000,00
AIM	1.100.000,00	1.100.000,00	550.000,00	30.000,00	550.000,00	666.000,00	-	404.000,00
AMC	1.695.800,00	2.095.800,00	1.141.900,00	424.000,00	553.900,00	1.720.800,00	-	-
AMR	-	-	-	-	-	-	-	-
ASM	300.000,00	300.000,00	150.000,00	10.000,00	150.000,00	150.000,00	-	140.000,00
AVP	-	-	-	-	-	-	-	-
	4.344.800,00	4.744.800,00	2.640.900,00	568.000,00	1.703.900,00	3.166.800,00	-	1.123.000,00
<b>MB MUNICIPIO II</b>								
BAD	-	-	-	20.000,00	-	-	-	-
BAN	300.000,00	250.000,00	30.000,00	10.000,00	270.000,00	290.000,00	-	-
BDP	300.000,00	350.000,00	100.000,00	2.169.196,76	270.000,00	424.000,00	-	-
BIA	115.000,00	115.000,00	45.000,00	40.000,00	70.000,00	75.000,00	-	-
BIE	200.000,00	200.000,00	20.000,00	10.000,00	180.000,00	190.000,00	-	-
BIM	800.000,00	450.000,00	80.000,00	32.000,00	720.000,00	418.000,00	-	-
BMC	925.000,00	1.125.000,00	205.000,00	295.000,00	720.000,00	1.045.000,00	-	-
BSM	400.000,00	400.000,00	40.000,00	10.000,00	360.000,00	390.000,00	-	-
BVP	40.000,00	40.000,00	40.000,00	10.000,00	-	30.000,00	-	-
	3.080.000,00	2.930.000,00	560.000,00	2.596.196,76	2.590.000,00	2.862.000,00	-	-
<b>MC MUNICIPIO III</b>								
CAN	60.000,00	60.000,00	60.000,00	60.000,00	-	-	-	-
CDP	864.000,00	621.000,00	2.237.323,08	1.728.323,08	220.000,00	486.000,00	-	-
CIE	50.000,00	50.000,00	50.000,00	10.000,00	-	40.000,00	-	-
CIM	-	-	-	-	-	-	-	-
CMC	1.196.000,00	1.979.000,00	1.196.000,00	1.887.000,00	-	100.000,00	-	-
CMR	540.000,00	-	10.000,00	-	530.000,00	-	-	-
CSG	-	-	-	-	-	-	-	-
CSM	50.000,00	50.000,00	50.000,00	10.000,00	-	40.000,00	-	-
CTC	-	-	-	-	-	-	-	-
CVP	-	-	-	-	-	-	-	-
	2.760.000,00	2.760.000,00	3.603.323,08	3.695.323,08	750.000,00	666.000,00	-	-
<b>MD MUNICIPIO IV</b>								
DAB	-	-	-	-	-	-	-	-
DAN	280.000,00	280.000,00	140.000,00	10.000,00	140.000,00	270.000,00	-	-
DDP	293.013,24	293.013,24	193.013,24	90.000,00	100.000,00	273.013,24	50.000,00	50.000,00
DIA	300.000,00	300.000,00	150.000,00	41.000,00	150.000,00	280.000,00	-	-
DIE	720.000,00	720.000,00	360.000,00	85.000,00	360.000,00	490.000,00	-	210.000,00
DIM	440.000,00	440.000,00	215.000,00	20.000,00	225.000,00	420.000,00	-	-
DMC	1.680.000,00	1.520.000,00	680.000,00	100.000,00	500.000,00	1.120.000,00	500.000,00	500.000,00
DMR	-	-	-	-	-	-	-	-
DSM	1.249.600,00	1.249.600,00	482.000,00	100.000,00	617.600,00	1.009.600,00	200.000,00	200.000,00
DSS	-	-	-	25.789,47	-	-	-	-
DTC	35.000,00	35.000,00	35.000,00	10.000,00	-	25.000,00	-	-
DVP	100.000,00	100.000,00	100.000,00	115.000,00	50.000,00	140.000,00	-	-
	5.097.613,24	4.937.613,24	2.355.013,24	596.789,47	2.142.600,00	4.027.613,24	750.000,00	960.000,00

**SCHEMA DI PROGRAMMA TRIENNALE LL.PP. 2012-2014**

**Tabella 4.1.2.2 - Trend Storico - Municipi**  
**Previsione iniziale e consuntivo del triennio 2007/2009**

Programma	Linee di credito 2007		2007		2008		2009	
	previsione iniziale	consuntivo	previsione iniziale	consuntivo	previsione iniziale	consuntivo	previsione iniziale	consuntivo
<b>ME MUNICIPIO V</b>								
EAB	300.000,00	300.000,00	150.000,00	10.000,00	100.000,00	160.000,00	50.000,00	130.000,00
EAC	-	150.000,00	-	1.360.000,00	-	140.000,00	-	-
EAN	-	-	-	-	-	-	-	-
EDP	600.000,00	600.000,00	300.000,00	20.000,00	100.000,00	380.000,00	200.000,00	200.000,00
EIA	-	-	-	-	-	-	-	-
EIE	820.000,00	820.000,00	220.000,00	35.000,00	300.000,00	425.000,00	300.000,00	360.000,00
EIM	500.000,00	500.000,00	450.000,00	310.000,00	200.000,00	240.000,00	150.000,00	250.000,00
EMC	1.540.000,00	1.390.000,00	1.337.800,00	916.800,00	450.000,00	1.230.000,00	450.000,00	50.000,00
EMR	40.000,00	40.000,00	40.000,00	10.000,00	-	30.000,00	-	-
ESA	-	-	-	55.000,00	-	-	-	-
ESC	-	-	-	-	-	-	-	-
ESM	525.000,00	525.000,00	175.000,00	25.000,00	150.000,00	260.000,00	200.000,00	240.000,00
ESS	-	-	-	15.000,00	-	-	-	-
ETC	-	-	-	10.000,00	-	-	-	-
EVP	105.000,00	105.000,00	205.000,00	216.843,06	-	90.000,00	-	-
	4.430.000,00	4.430.000,00	2.877.800,00	2.983.643,06	1.300.000,00	2.955.000,00	1.350.000,00	1.230.000,00
<b>MF MUNICIPIO VI</b>								
FAB	-	-	-	-	-	-	-	-
FAC	-	-	-	-	-	-	-	-
FAD	-	-	-	-	-	-	-	-
FAN	-	-	-	-	-	-	-	-
FDP	-	-	-	-	-	-	-	-
FIE	1.060.000,00	1.060.000,00	260.000,00	150.000,00	300.000,00	450.000,00	500.000,00	500.000,00
FIM	-	-	-	-	-	-	-	-
FMC	1.490.000,00	1.490.000,00	540.000,00	140.000,00	500.000,00	1.000.000,00	450.000,00	450.000,00
FSG	700.000,00	700.000,00	100.000,00	110.000,00	300.000,00	290.000,00	300.000,00	300.000,00
FSM	-	-	-	-	-	-	-	-
FTC	-	-	-	-	-	-	-	-
FVP	-	-	-	-	-	-	-	-
	3.250.000,00	3.250.000,00	900.000,00	400.000,00	1.100.000,00	1.740.000,00	1.250.000,00	1.250.000,00
<b>MG MUNICIPIO VII</b>								
GAB	-	-	-	-	-	-	-	-
GAC	-	-	-	-	-	-	-	-
GAD	-	-	-	-	-	-	-	-
GAN	240.828,29	240.828,29	107.484,61	20.000,00	118.343,68	205.828,29	15.000,00	15.000,00
GDP	815.357,00	815.357,00	607.367,41	557.367,41	237.989,59	302.989,59	15.000,00	15.000,00
GIA	30.000,00	30.000,00	10.000,00	10.000,00	20.000,00	20.000,00	-	-
GIC	-	-	-	-	-	-	-	-
GIE	245.000,00	245.000,00	192.492,92	165.000,00	52.507,08	215.000,00	-	-
GIM	545.000,00	545.000,00	110.000,00	30.000,00	335.000,00	415.000,00	100.000,00	100.000,00
GMC	809.171,71	608.343,43	350.000,00	70.000,00	359.171,71	639.171,71	100.000,00	100.000,00
GMR	-	-	-	-	-	-	-	-
GSM	300.000,00	300.000,00	235.828,28	40.000,00	64.171,72	260.000,00	-	-
GSS	-	-	-	5.000,00	-	-	-	-
GTC	-	-	-	-	-	-	-	-
GVP	10.000,00	10.000,00	10.000,00	30.790,00	-	-	-	-
	2.995.357,00	2.794.529,72	1.623.173,22	928.157,41	1.187.183,78	2.057.989,59	230.000,00	230.000,00





Ragioneria Generale  
IV U.O. - Investimenti

# SCHEMA DI PROGRAMMA TRIENNALE LL.PP. 2012-2014

## Tabella 4.1.2.2 - Trend Storico - Municipi Previsione iniziale e consuntivo del triennio 2007/2009

Programma	Linee di credito 2007		2007		2008		2009	
	previsione iniziale	consuntivo	previsione iniziale	consuntivo	previsione iniziale	consuntivo	previsione iniziale	consuntivo
<b>MH MUNICIPIO VII</b>								
HAB	-	-	-	-	-	-	-	-
HAD	626.000,00	626.000,00	226.000,00	10.000,00	200.000,00	500.000,00	200.000,00	115.000,00
HAN	645.000,00	645.000,00	145.000,00	10.000,00	250.000,00	500.000,00	250.000,00	135.000,00
HDP	121.000,00	2.500,00	999.532,06	1.655.977,03	50.000,00	98.500,00	-	-
HIE	610.000,00	610.000,00	210.000,00	10.000,00	200.000,00	400.000,00	200.000,00	200.000,00
HIM	795.000,00	795.000,00	247.500,00	10.000,00	247.500,00	700.000,00	300.000,00	85.000,00
HMC	594.500,00	734.500,00	1.334.500,00	1.164.000,00	50.000,00	482.500,00	-	152.000,00
HMR	200.000,00	-	40.000,00	-	60.000,00	-	100.000,00	-
HSG	-	-	-	-	-	-	-	-
HSM	300.000,00	300.000,00	100.000,00	10.000,00	100.000,00	200.000,00	100.000,00	90.000,00
HSS	-	-	105.000,00	-	-	-	-	-
HTC	-	-	-	-	-	-	-	-
HVP	110.000,00	10.000,00	110.000,00	43.000,00	-	120.000,00	-	-
	4.001.500,00	3.723.000,00	3.517.532,06	2.912.977,03	1.157.500,00	3.001.000,00	1.150.000,00	778.000,00
<b>MI MUNICIPIO IX</b>								
IAD	-	-	-	-	-	-	-	-
IAN	250.000,00	250.000,00	100.000,00	10.000,00	150.000,00	240.000,00	-	-
IDP	270.000,00	120.000,00	120.000,00	20.000,00	230.000,00	180.000,00	100.000,00	100.000,00
IIE	550.000,00	700.000,00	400.000,00	280.000,00	350.000,00	580.000,00	-	90.000,00
IIM	485.000,00	485.000,00	135.000,00	30.000,00	230.000,00	335.000,00	200.000,00	200.000,00
IMC	550.000,00	550.000,00	450.000,00	269.000,00	100.000,00	320.000,00	-	-
IMR	190.000,00	190.000,00	190.000,00	10.000,00	-	180.000,00	-	-
ISM	350.000,00	350.000,00	200.000,00	20.000,00	150.000,00	330.000,00	-	-
ITC	100.000,00	100.000,00	100.000,00	10.000,00	-	90.000,00	-	-
	2.745.000,00	2.745.000,00	1.695.000,00	649.000,00	1.210.000,00	2.255.000,00	300.000,00	390.000,00
<b>ML MUNICIPIO X</b>								
LAB	-	-	-	-	-	-	-	-
LAN	153.000,00	153.000,00	313.000,00	175.000,00	-	138.000,00	160.000,00	160.000,00
LDP	688.000,00	688.000,00	285.000,00	90.000,00	403.000,00	598.000,00	-	-
LIA	-	-	-	250.000,00	-	-	-	-
LIE	1.185.000,00	1.185.000,00	160.000,00	35.000,00	575.000,00	700.000,00	450.000,00	450.000,00
LIM	1.100.000,00	1.100.000,00	200.000,00	35.000,00	400.000,00	815.000,00	500.000,00	250.000,00
LMC	568.000,00	568.000,00	191.000,00	51.000,00	387.000,00	527.000,00	150.000,00	150.000,00
LMR	-	-	-	-	-	-	-	-
LSM	290.000,00	290.000,00	185.000,00	155.000,00	235.000,00	315.000,00	65.000,00	65.000,00
LSS	50.000,00	50.000,00	50.000,00	50.000,00	-	-	-	-
LTC	-	-	-	-	-	-	-	-
LVP	-	-	-	190.000,00	-	-	-	-
	4.034.000,00	4.034.000,00	1.384.000,00	1.031.000,00	2.000.000,00	3.093.000,00	1.325.000,00	1.075.000,00



Ragioneria Generale  
IV U.O. - Investimenti

### SCHEMA DI PROGRAMMA TRIENNALE LL.PP. 2012-2014

#### Tabella 4.1.2.2 - Trend Storico - Municipi

#### Previsione iniziale e consuntivo del triennio 2007/2009

Programmi	Linee di credito 2007		2007		2008		2009	
	previsione iniziale	consuntivo	previsione iniziale	consuntivo	previsione iniziale	consuntivo	previsione iniziale	consuntivo
<b>MM MUNICIPIO XI</b>								
MAB	-	-	-	-	-	-	-	-
MAD	250.000,00	250.000,00	125.000,00	10.000,00	125.000,00	240.000,00	-	-
MAN	700.000,00	700.000,00	300.000,00	55.000,00	400.000,00	680.000,00	-	-
MDP	485.000,00	485.000,00	185.000,00	75.000,00	300.000,00	410.000,00	-	-
MIC	-	-	-	-	-	-	-	-
MIE	400.000,00	400.000,00	200.000,00	50.000,00	150.000,00	340.000,00	50.000,00	50.000,00
MIM	32.000,00	32.000,00	32.000,00	22.000,00	-	10.000,00	-	-
MMC	1.350.000,00	1.350.000,00	800.000,00	279.000,00	350.000,00	1.270.000,00	300.000,00	-
MSM	95.000,00	95.000,00	95.000,00	70.000,00	-	75.000,00	-	-
MSS	-	-	-	-	-	-	-	-
MTC	480.000,00	480.000,00	280.000,00	20.000,00	100.000,00	360.000,00	100.000,00	100.000,00
MVP	185.000,00	185.000,00	185.000,00	780.468,88	-	165.000,00	-	-
	3.977.000,00	3.977.000,00	2.202.000,00	1.361.468,88	1.425.000,00	3.550.000,00	450.000,00	150.000,00
<b>MN MUNICIPIO XII</b>								
NAB	-	-	-	50.000,00	-	-	-	-
NAN	-	-	-	-	-	-	-	-
NDP	350.000,00	-	127.400,00	77.400,00	182.560,00	192.560,00	287.720,00	327.720,00
NIA	-	-	-	15.000,00	-	-	-	-
NIE	630.000,00	630.000,00	230.000,00	30.000,00	200.000,00	220.000,00	200.000,00	380.000,00
NIM	1.220.000,00	1.220.000,00	320.000,00	40.000,00	400.000,00	700.000,00	500.000,00	480.000,00
NMC	1.590.000,00	1.590.000,00	740.000,00	484.000,00	450.000,00	1.240.000,00	400.000,00	270.000,00
NSM	500.000,00	500.000,00	100.000,00	60.000,00	200.000,00	200.000,00	200.000,00	290.000,00
NSS	-	-	-	46.000,00	-	-	-	-
NTC	-	-	-	-	-	-	-	-
NVP	135.000,00	100.000,00	135.000,00	260.000,00	-	125.000,00	-	-
	4.425.000,00	4.040.000,00	1.652.400,00	1.062.400,00	1.432.560,00	2.677.560,00	1.587.720,00	1.747.720,00
<b>MO MUNICIPIO XII</b>								
OAB	-	-	-	-	-	-	-	-
OAD	350.000,00	350.000,00	50.000,00	10.000,00	100.000,00	140.000,00	200.000,00	200.000,00
OAN	-	-	-	-	-	-	-	-
ODP	620.000,00	620.000,00	2.998.530,00	3.516.530,00	250.000,00	10.000,00	250.000,00	-
OIA	100.000,00	100.000,00	50.000,00	10.000,00	50.000,00	90.000,00	-	-
OIC	650.000,00	650.000,00	250.000,00	20.000,00	100.000,00	330.000,00	300.000,00	300.000,00
OIE	145.000,00	145.000,00	145.000,00	75.000,00	-	80.000,00	-	40.000,00
OIM	265.000,00	265.000,00	65.000,00	25.000,00	100.000,00	140.000,00	100.000,00	100.000,00
OMC	680.000,00	680.000,00	1.190.564,37	2.029.564,37	200.000,00	410.000,00	200.000,00	200.000,00
OMR	-	-	1.900.000,00	1.900.000,00	-	-	-	-
OMS	-	-	-	-	-	-	-	-
OSG	-	-	-	-	-	-	-	-
OSL	-	-	-	-	-	-	-	-
OSM	500.000,00	500.000,00	100.000,00	10.000,00	200.000,00	290.000,00	200.000,00	200.000,00
OSS	50.000,00	50.000,00	50.000,00	35.789,47	-	40.000,00	-	-
OTC	400.000,00	400.000,00	8.000,00	80.000,00	192.000,00	320.000,00	200.000,00	-
OVP	385.000,00	385.000,00	511.760,00	491.760,00	345.000,00	365.000,00	-	-
	4.145.000,00	4.145.000,00	7.318.654,37	8.203.643,84	1.537.000,00	2.215.000,00	1.450.000,00	1.040.000,00



Regione Siciliana  
IV U.O. - Investimenti

# SCHEMA DI PROGRAMMA TRIENNALE LL.PP. 2012-2014

## Tabella 4.1.2.2 - Trend Storico - Municipi

### Previsione iniziale e consuntivo del triennio 2007/2009

Programma	Linee di credito 2007		2007		2008		2009	
	previsione iniziale	consuntivo	previsione iniziale	consuntivo	previsione iniziale	consuntivo	previsione iniziale	consuntivo
<b>MP MUNICIPIO XV</b>								
PAD	375.000,00	375.000,00	75.000,00	75.000,00	150.000,00	150.000,00	150.000,00	150.000,00
PAN	600.000,00	600.000,00	100.000,00	100.000,00	250.000,00	340.000,00	300.000,00	300.000,00
PDP	648.500,00	648.500,00	448.500,00	378.500,00	150.000,00	220.000,00	350.000,00	350.000,00
PIE	432.000,00	432.000,00	132.000,00	112.000,00	100.000,00	320.000,00	200.000,00	-
PIM	-	-	-	43.776,00	-	-	-	-
PMC	1.920.000,00	3.100.000,00	945.000,00	1.785.618,28	550.000,00	2.355.000,00	425.000,00	425.000,00
PMR	-	-	-	-	-	-	-	-
PMS	-	-	-	-	-	-	-	-
PSG	-	-	-	-	-	-	-	-
PSM	91.500,00	91.500,00	91.500,00	28.000,00	100.000,00	163.500,00	-	-
PSS	-	-	-	-	-	-	-	-
PTC	-	-	-	-	-	-	-	-
PVP	10.000,00	10.000,00	10.000,00	10.000,00	-	-	-	-
	4.077.000,00	5.257.000,00	1.802.000,00	2.442.894,28	1.300.000,00	3.548.500,00	1.425.000,00	1.225.000,00
<b>MQ MUNICIPIO XVI</b>								
QAD	-	-	-	-	-	-	-	-
QAN	1.670.000,00	1.670.000,00	570.000,00	30.000,00	500.000,00	840.000,00	600.000,00	800.000,00
QCR	-	-	-	-	-	-	-	-
QDP	375.000,00	375.000,00	250.000,00	155.000,00	125.000,00	220.000,00	-	-
QIE	700.000,00	700.000,00	200.000,00	20.000,00	200.000,00	380.000,00	300.000,00	300.000,00
QIM	250.000,00	250.000,00	200.000,00	20.000,00	50.000,00	230.000,00	-	-
QMC	1.465.000,00	1.465.000,00	515.000,00	349.000,00	500.000,00	1.215.000,00	600.000,00	150.000,00
QSA	-	-	-	20.000,00	-	-	-	-
QSM	500.000,00	500.000,00	150.000,00	30.000,00	200.000,00	320.000,00	150.000,00	150.000,00
QSS	60.000,00	-	60.000,00	15.000,00	-	-	-	-
QTC	150.000,00	150.000,00	100.000,00	20.000,00	50.000,00	130.000,00	-	-
QVP	50.000,00	50.000,00	25.000,00	35.000,00	25.000,00	40.000,00	-	-
	5.220.000,00	5.160.000,00	2.070.000,00	694.000,00	1.850.000,00	3.375.000,00	1.650.000,00	1.400.000,00
<b>MR MUNICIPIO XVII</b>								
RAD	-	-	-	-	-	-	-	-
RAN	-	-	50.000,00	50.000,00	-	-	-	-
RDP	100.000,00	100.000,00	50.000,00	10.000,00	50.000,00	90.000,00	-	-
RIE	1.521.000,00	1.521.000,00	235.000,00	30.000,00	837.600,00	1.042.600,00	448.400,00	448.400,00
RIM	3.240,00	3.240,00	3.240,00	3.240,00	-	-	-	-
RMC	3.708.400,00	3.708.400,00	1.610.000,00	632.000,00	1.400.000,00	1.771.000,00	698.400,00	1.438.400,00
RSM	-	-	-	-	-	-	-	-
RTC	-	-	-	-	-	-	-	-
RVP	-	-	-	-	-	-	-	-
	5.332.640,00	5.332.640,00	1.948.240,00	725.240,00	2.287.600,00	2.903.600,00	1.146.800,00	1.886.800,00

**SCHEMA DI PROGRAMMA TRIENNALE LL.PP. 2012-2014**  
**Tabella 4.1.2.2 - Trend Storico - Municipi**  
**Previsione iniziale e consuntivo del triennio 2007/2009**

Programma	Linee di credito 2007		2007		2008		2009	
	previsione iniziale	consuntivo	previsione iniziale	consuntivo	previsione iniziale	consuntivo	previsione iniziale	consuntivo
<b>MS MUNICIPIO XVII</b>								
SAB	-	-	-	-	-	-	-	-
SAD	-	-	-	-	-	-	-	-
SAN	-	-	-	-	-	-	-	-
SDP	2.960.000,00	2.180.000,00	960.000,00	350.000,00	1.000.000,00	970.000,00	1.000.000,00	1.640.000,00
SIA	-	-	-	-	-	-	-	-
SIE	320.000,00	320.000,00	320.000,00	97.500,00	-	260.000,00	-	-
SIM	-	-	-	37.500,00	-	-	-	-
SMC	890.000,00	830.000,00	360.000,00	1.343.000,00	280.000,00	600.000,00	250.000,00	250.000,00
SMS	-	-	-	-	-	-	-	-
SSM	-	-	-	-	-	-	-	-
STC	-	-	-	-	-	-	-	-
SVP	-	-	-	-	-	-	-	-
	4.170.000,00	3.310.000,00	1.640.000,00	1.828.000,00	1.280.000,00	1.830.000,00	1.250.000,00	1.890.000,00
<b>MT MUNICIPIO XIX</b>								
TAD	-	-	-	-	-	-	-	-
TAN	100.000,00	100.000,00	100.000,00	20.000,00	-	80.000,00	-	-
TDP	420.000,00	420.000,00	230.000,00	50.000,00	190.000,00	370.000,00	140.000,00	140.000,00
TIA	-	-	-	5.000,00	-	-	-	-
TIE	575.000,00	575.000,00	385.000,00	190.000,00	370.000,00	565.000,00	100.000,00	100.000,00
TIM	260.000,00	260.000,00	160.000,00	40.000,00	50.000,00	170.000,00	50.000,00	50.000,00
TMC	1.213.000,00	1.213.000,00	2.420.009,70	2.152.009,70	410.000,00	853.000,00	250.000,00	250.000,00
TMR	-	-	-	-	-	-	-	-
TMS	-	-	-	-	-	-	-	-
TSM	310.000,00	310.000,00	170.000,00	30.000,00	140.000,00	280.000,00	-	-
TTC	-	-	-	50.000,00	-	-	-	-
TVP	20.000,00	20.000,00	20.000,00	10.000,00	-	10.000,00	-	-
	2.508.000,00	2.590.000,00	3.405.009,70	2.547.009,70	1.160.000,00	2.328.000,00	540.000,00	540.000,00
<b>MU MUNICIPIO XX</b>								
UAD	450.000,00	450.000,00	50.000,00	10.000,00	200.000,00	240.000,00	200.000,00	200.000,00
UAN	500.000,00	500.000,00	100.000,00	10.000,00	200.000,00	290.000,00	200.000,00	200.000,00
UDP	375.000,00	375.000,00	415.000,00	313.800,28	30.000,00	355.000,00	20.000,00	20.000,00
UIA	-	-	-	-	-	-	-	-
UIE	490.000,00	490.000,00	160.000,00	30.000,00	150.000,00	280.000,00	180.000,00	180.000,00
UIM	350.000,00	350.000,00	50.000,00	10.000,00	100.000,00	140.000,00	200.000,00	200.000,00
UMC	1.760.000,00	1.760.000,00	635.000,00	230.000,00	725.000,00	1.300.000,00	400.000,00	400.000,00
USM	600.000,00	600.000,00	200.000,00	20.000,00	250.000,00	430.000,00	150.000,00	150.000,00
USS	-	-	-	-	-	-	-	-
UTC	-	-	-	-	-	-	-	-
UVP	-	-	-	15.000,00	-	-	-	-
	4.525.000,00	4.525.000,00	1.610.000,00	638.800,28	1.655.000,00	3.035.000,00	1.350.000,00	1.350.000,00
	75.507.910,24	74.993.581,96	44.885.245,67	35.865.543,79	28.868.343,78	51.287.062,83	17.204.520,00	18.265.520,00



Ragioneria Generale  
IV U.O. - Investimenti

### SCHEMA DI PROGRAMMA TRIENNALE LL.PP. 2012-2014

#### Tabella 4.1.2.3 - Trend Storico - Municipi

#### Previsione iniziale e consuntivo del triennio 2008/2010

Programma	Linee di credito 2008		2008		2009		2010	
	Progetto		previsione iniziale	Consuntivo	previsione iniziale	Consuntivo	previsione iniziale	Consuntivo
<b>MA</b>	<b>MUNICIPIO I</b>							
	AAN	160.000,00	160.000,00	110.000,00	110.000,00	50.000,00	50.000,00	-
	ADP	450.000,00	450.000,00	250.000,00	400.000,00	200.000,00	50.000,00	-
	AIE	1.300.000,00	1.300.000,00	410.000,00	410.000,00	550.000,00	340.000,00	340.000,00
	AIM	240.000,00	240.000,00	120.000,00	120.000,00	270.000,00	-	-
	AMC	730.000,00	760.000,00	380.000,00	410.000,00	350.000,00	600.000,00	600.000,00
	ASM	330.000,00	330.000,00	120.000,00	120.000,00	120.000,00	90.000,00	90.000,00
		<b>3.210.000,00</b>	<b>3.240.000,00</b>	<b>1.390.000,00</b>	<b>1.570.000,00</b>	<b>1.540.000,00</b>	<b>1.390.000,00</b>	<b>1.030.000,00</b>
<b>MB</b>	<b>MUNICIPIO II</b>							
	BMC	770.000,00	830.000,00	490.000,00	721.729,71	300.000,00	400.000,00	320.000,00
	BIM	600.000,00	800.000,00	160.000,00	240.000,00	500.000,00	420.000,00	140.000,00
	BIE	200.000,00	200.000,00	100.000,00	10.000,00	100.000,00	190.000,00	-
	BDP	130.000,00	130.000,00	50.000,00	50.000,00	80.000,00	-	-
	BAN	150.000,00	150.000,00	100.000,00	10.000,00	50.000,00	140.000,00	-
		<b>1.850.000,00</b>	<b>2.110.000,00</b>	<b>900.000,00</b>	<b>1.031.729,71</b>	<b>1.030.000,00</b>	<b>1.230.000,00</b>	<b>460.000,00</b>
<b>MC</b>	<b>MUNICIPIO III</b>							
	CMC	1.378.000,00	1.173.000,00	678.000,00	673.000,00	600.000,00	600.000,00	100.000,00
	CTC	-	-	30.000,00	30.000,00	-	-	-
	CMR	360.000,00	-	10.000,00	-	100.000,00	110.000,00	1.450.000,00
	CIM	65.000,00	65.000,00	20.000,00	20.000,00	45.000,00	45.000,00	-
	CIE	130.000,00	130.000,00	40.000,00	40.000,00	90.000,00	90.000,00	-
	CDP	-	-	1.563.323,08	1.863.323,08	242.000,00	232.000,00	200.000,00
	CAN	40.000,00	40.000,00	10.000,00	10.000,00	30.000,00	30.000,00	-
	CSG	70.000,00	85.000,00	10.000,00	25.000,00	60.000,00	60.000,00	-
		<b>2.043.000,00</b>	<b>1.493.000,00</b>	<b>2.361.323,08</b>	<b>2.661.323,08</b>	<b>1.167.000,00</b>	<b>1.167.000,00</b>	<b>1.750.000,00</b>
<b>MD</b>	<b>MUNICIPIO IV</b>							
	DAN	150.000,00	150.000,00	100.000,00	100.000,00	150.000,00	150.000,00	50.000,00
	DVP	150.000,00	150.000,00	100.000,00	100.000,00	150.000,00	150.000,00	50.000,00
	DTC	-	-	90.000,00	90.000,00	50.000,00	50.000,00	130.000,00
	DSS	-	-	-	10.000,00	-	-	-
	DSM	300.000,00	300.000,00	130.000,00	130.000,00	120.000,00	120.000,00	110.000,00
	DIM	300.000,00	300.000,00	130.000,00	130.000,00	120.000,00	120.000,00	110.000,00
	DIE	300.000,00	300.000,00	130.000,00	130.000,00	120.000,00	120.000,00	110.000,00
	DDP	180.000,00	180.000,00	120.000,00	120.000,00	180.000,00	180.000,00	60.000,00
	DMC	1.120.000,00	1.120.000,00	540.000,00	540.000,00	400.000,00	400.000,00	380.000,00
		<b>2.500.000,00</b>	<b>2.500.000,00</b>	<b>1.340.000,00</b>	<b>1.350.000,00</b>	<b>1.290.000,00</b>	<b>1.290.000,00</b>	<b>1.000.000,00</b>
<b>ME</b>	<b>MUNICIPIO V</b>							
	EIM	510.000,00	805.000,00	105.000,00	170.000,00	202.500,00	202.500,00	232.500,00
	ETC	-	60.000,00	-	60.000,00	-	-	-
	ESM	525.000,00	555.000,00	125.000,00	135.000,00	200.000,00	220.000,00	200.000,00
	EMC	1.000.000,00	1.000.000,00	200.000,00	200.000,00	400.000,00	400.000,00	400.000,00
	EIE	955.000,00	1.210.000,00	205.000,00	400.000,00	410.000,00	410.000,00	400.000,00
	EAN	40.000,00	40.000,00	40.000,00	40.000,00	-	-	-
	EAC	-	-	1.350.000,00	1.350.000,00	-	-	-
	EVP	-	150.000,00	-	50.000,00	120.000,00	10.000,00	90.000,00
	EMR	120.000,00	120.000,00	20.000,00	20.000,00	100.000,00	100.000,00	-
		<b>3.150.000,00</b>	<b>3.740.000,00</b>	<b>2.045.000,00</b>	<b>2.425.000,00</b>	<b>1.432.500,00</b>	<b>1.342.500,00</b>	<b>1.232.500,00</b>
<b>MF</b>	<b>MUNICIPIO VI</b>							
	FIM	830.000,00	830.000,00	40.000,00	40.000,00	400.000,00	400.000,00	390.000,00
	FTC	-	-	15.000,00	15.000,00	-	-	-



Ragioneria Generale  
IV U.O. - Investimenti

### SCHEMA DI PROGRAMMA TRIENNALE LL.PP. 2012-2014

#### Tabella 4.1.2.3 - Trend Storico - Municipi

#### Previsione iniziale e consuntivo del triennio 2008/2010

Programma	Linee di credito 2008		2008		2009		2010	
	previsione iniziale	Consuntivo	previsione iniziale	Consuntivo	previsione iniziale	Consuntivo	previsione iniziale	Consuntivo
FSM	354.000,00	354.000,00	154.000,00	154.000,00	200.000,00	200.000,00	-	-
FMC	450.000,00	450.000,00	450.000,00	330.000,00	-	120.000,00	-	-
FDP	1.062.000,00	1.062.000,00	300.000,00	300.000,00	300.000,00	300.000,00	462.000,00	462.000,00
	<b>2.696.000,00</b>	<b>2.696.000,00</b>	<b>899.000,00</b>	<b>839.000,00</b>	<b>900.000,00</b>	<b>1.020.000,00</b>	<b>852.000,00</b>	<b>852.000,00</b>
<b>MG</b>	<b>MUNICIPIO VII</b>							
GIE	200.000,00	610.000,00	10.000,00	20.000,00	590.000,00	690.000,00	-	300.000,00
GTC	-	-	15.000,00	15.000,00	15.000,00	15.000,00	15.000,00	15.000,00
GSM	290.000,00	290.000,00	10.000,00	10.000,00	240.000,00	240.000,00	190.000,00	190.000,00
GMR	240.000,00	240.000,00	40.000,00	40.000,00	100.000,00	100.000,00	100.000,00	100.000,00
GIM	610.000,00	200.000,00	20.000,00	10.000,00	290.000,00	190.000,00	300.000,00	-
GIA	30.000,00	30.000,00	30.000,00	30.000,00	-	-	-	-
GDP	15.000,00	15.000,00	15.000,00	15.000,00	-	-	-	-
GMC	770.828,28	935.828,28	130.000,00	235.000,00	760.828,28	900.828,28	50.000,00	50.000,00
	<b>2.155.828,28</b>	<b>2.320.828,28</b>	<b>270.000,00</b>	<b>375.000,00</b>	<b>1.995.828,28</b>	<b>2.135.828,28</b>	<b>855.000,00</b>	<b>855.000,00</b>
<b>MH</b>	<b>MUNICIPIO VIII</b>							
HDP	400.000,00	400.000,00	100.000,00	20.000,00	200.000,00	280.000,00	100.000,00	100.000,00
HTC	-	-	641.000,00	641.000,00	641.000,00	641.000,00	641.000,00	641.000,00
HSM	400.000,00	400.000,00	100.000,00	15.000,00	200.000,00	285.000,00	100.000,00	100.000,00
HVP	-	-	-	30.000,00	-	-	-	-
HIE	850.000,00	1.150.000,00	300.000,00	45.000,00	350.000,00	805.000,00	450.000,00	550.000,00
HAN	100.000,00	-	100.000,00	-	-	-	-	-
HAB	300.000,00	-	100.000,00	-	100.000,00	-	100.000,00	-
HIM	100.000,00	200.000,00	100.000,00	105.000,00	-	95.000,00	-	-
HMC	1.370.000,00	1.370.000,00	460.000,00	190.000,00	390.000,00	810.000,00	520.000,00	520.000,00
	<b>3.520.000,00</b>	<b>3.520.000,00</b>	<b>1.901.000,00</b>	<b>1.046.000,00</b>	<b>1.881.000,00</b>	<b>2.916.000,00</b>	<b>1.911.000,00</b>	<b>1.911.000,00</b>
<b>MI</b>	<b>MUNICIPIO IX</b>							
IIM	400.000,00	400.000,00	100.000,00	160.000,00	240.000,00	240.000,00	350.000,00	350.000,00
ISM	80.000,00	80.000,00	80.000,00	70.000,00	-	10.000,00	-	-
IMC	450.000,00	600.000,00	370.000,00	390.107,02	374.000,00	503.892,98	460.000,00	460.000,00
IIE	650.000,00	650.000,00	110.000,00	20.000,00	340.000,00	430.000,00	200.000,00	200.000,00
IDP	250.000,00	100.000,00	310.000,00	180.000,00	90.000,00	90.000,00	-	-
	<b>1.830.000,00</b>	<b>1.830.000,00</b>	<b>1.030.000,00</b>	<b>820.107,02</b>	<b>1.044.000,00</b>	<b>1.273.892,98</b>	<b>1.010.000,00</b>	<b>1.010.000,00</b>
<b>ML</b>	<b>MUNICIPIO X</b>							
LMR	100.000,00	100.000,00	50.000,00	50.000,00	50.000,00	50.000,00	-	-
LAN	175.000,00	175.000,00	75.000,00	75.000,00	100.000,00	100.000,00	150.000,00	150.000,00
LDP	326.000,00	326.000,00	138.000,00	138.000,00	188.000,00	188.000,00	-	-
LIE	560.000,00	620.000,00	160.000,00	220.000,00	200.000,00	200.000,00	200.000,00	200.000,00
LIM	330.000,00	330.000,00	100.000,00	100.000,00	100.000,00	100.000,00	130.000,00	130.000,00
LSM	120.000,00	60.000,00	120.000,00	60.000,00	-	-	-	-
LTC	-	-	165.000,00	165.000,00	165.000,00	165.000,00	165.000,00	165.000,00
LVP	80.000,00	80.000,00	80.000,00	80.000,00	-	-	-	-
LMC	400.000,00	400.000,00	10.000,00	10.000,00	90.000,00	90.000,00	300.000,00	300.000,00
	<b>2.091.000,00</b>	<b>2.091.000,00</b>	<b>898.000,00</b>	<b>898.000,00</b>	<b>893.000,00</b>	<b>893.000,00</b>	<b>945.000,00</b>	<b>945.000,00</b>
<b>MM</b>	<b>MUNICIPIO XI</b>							
MIE	500.000,00	500.000,00	100.000,00	100.000,00	200.000,00	200.000,00	200.000,00	200.000,00
MTC	-	-	41.280,00	41.280,00	-	-	-	-
MSM	850.000,00	850.000,00	100.000,00	100.000,00	300.000,00	300.000,00	450.000,00	450.000,00
MIM	100.000,00	100.000,00	100.000,00	100.000,00	-	-	-	-
MDP	500.000,00	500.000,00	210.000,00	210.000,00	190.000,00	190.000,00	100.000,00	100.000,00
MAD	300.000,00	300.000,00	200.000,00	200.000,00	100.000,00	100.000,00	-	-

## SCHEMA DI PROGRAMMA TRIENNALE LL.PP. 2012-2014

## Tabella 4.1.2.3 - Trend Storico - Municipi

## Previsione iniziale e consuntivo del triennio 2008/2010

Programma	Linee di credito 2008		2008		2009		2010	
	previsione iniziale	Consuntivo	previsione iniziale	Consuntivo	previsione iniziale	Consuntivo	previsione iniziale	Consuntivo
MMC	1.200.000,00	1.200.000,00	450.000,00	450.000,00	450.000,00	450.000,00	450.000,00	450.000,00
	<b>3.450.000,00</b>	<b>3.450.000,00</b>	<b>1.201.280,00</b>	<b>1.201.280,00</b>	<b>1.240.000,00</b>	<b>1.240.000,00</b>	<b>1.200.000,00</b>	<b>1.200.000,00</b>
<b>MN</b>	<b>MUNICIPIO XII</b>							
NIM	550.000,00	1.250.000,00	150.000,00	160.000,00	200.000,00	390.000,00	200.000,00	700.000,00
NTC	-	-	73.000,00	73.000,00	73.000,00	73.000,00	73.000,00	73.000,00
NSM	500.000,00	500.000,00	200.000,00	200.000,00	150.000,00	150.000,00	150.000,00	150.000,00
NMC	850.000,00	850.000,00	16.800.000,00	16.800.000,00	300.000,00	500.000,00	200.000,00	-
NIA	250.000,00	100.000,00	250.000,00	100.000,00	-	-	-	-
NDP	300.000,00	150.000,00	10.000,00	10.000,00	90.000,00	90.000,00	200.000,00	50.000,00
NIE	950.000,00	550.000,00	110.000,00	100.000,00	440.000,00	250.000,00	400.000,00	200.000,00
	<b>3.400.000,00</b>	<b>3.400.000,00</b>	<b>19.592.000,00</b>	<b>19.443.000,00</b>	<b>1.253.000,00</b>	<b>1.453.000,00</b>	<b>1.223.000,00</b>	<b>1.173.000,00</b>
<b>MO</b>	<b>MUNICIPIO XIII</b>							
OIM	330.000,00	150.000,00	150.000,00	150.000,00	90.000,00	-	90.000,00	-
OVP	100.000,00	150.000,00	100.000,00	100.000,00	-	30.000,00	-	20.000,00
OTC	-	230.000,00	40.000,00	80.000,00	-	40.000,00	-	150.000,00
OSS	120.000,00	90.000,00	120.000,00	40.000,00	-	50.000,00	-	-
OSM	270.000,00	90.000,00	90.000,00	90.000,00	90.000,00	-	90.000,00	-
OMC	900.000,00	3.288.000,00	300.000,00	1.928.000,00	600.000,00	1.190.000,00	200.000,00	370.000,00
OIE	270.000,00	240.000,00	90.000,00	110.000,00	90.000,00	60.000,00	90.000,00	70.000,00
OIA	70.000,00	50.000,00	70.000,00	50.000,00	-	-	-	-
ODP	600.000,00	-	150.000,00	-	200.000,00	-	300.000,00	50.000,00
OAN	90.000,00	50.000,00	90.000,00	50.000,00	-	-	-	-
OAD	500.000,00	500.000,00	100.000,00	10.000,00	150.000,00	240.000,00	250.000,00	250.000,00
OMR	350.000,00	350.000,00	10.000,00	35.000,00	150.000,00	50.000,00	190.000,00	265.000,00
	<b>3.600.000,00</b>	<b>5.188.000,00</b>	<b>1.310.000,00</b>	<b>2.643.000,00</b>	<b>1.370.000,00</b>	<b>1.660.000,00</b>	<b>1.210.000,00</b>	<b>1.175.000,00</b>
<b>MP</b>	<b>MUNICIPIO XV</b>							
PMS	46.000,00	46.000,00	46.000,00	12.500,00	-	33.500,00	-	-
PTC	-	-	150.000,00	150.000,00	150.000,00	150.000,00	150.000,00	150.000,00
PVP	100.000,00	100.000,00	100.000,00	10.000,00	-	90.000,00	-	-
PSM	130.000,00	229.000,00	60.000,00	73.360,00	70.000,00	155.640,00	-	-
PSG	-	-	-	-	40.000,00	-	-	40.000,00
PMC	850.000,00	551.000,00	400.000,00	101.000,00	300.000,00	200.000,00	150.000,00	250.000,00
PIM	300.000,00	300.000,00	50.000,00	93.776,00	150.000,00	250.000,00	100.000,00	-
PIE	900.000,00	1.570.000,00	110.000,00	280.000,00	690.000,00	1.150.000,00	400.000,00	440.000,00
PDP	200.000,00	280.000,00	100.000,00	280.000,00	180.000,00	-	-	80.000,00
PAN	350.000,00	200.000,00	160.000,00	10.000,00	190.000,00	190.000,00	-	99.000,00
PAD	400.000,00	-	205.680,00	-	150.000,00	-	44.320,00	-
	<b>3.276.000,00</b>	<b>3.276.000,00</b>	<b>1.381.680,00</b>	<b>1.010.636,00</b>	<b>1.920.000,00</b>	<b>2.219.140,00</b>	<b>844.320,00</b>	<b>1.059.000,00</b>
<b>MQ</b>	<b>MUNICIPIO XVI</b>							
QSM	100.000,00	100.000,00	100.000,00	50.000,00	-	50.000,00	-	-
QMC	200.000,00	400.000,00	200.000,00	320.000,00	-	80.000,00	950.000,00	1.000.000,00
QIE	820.000,00	470.000,00	210.000,00	250.000,00	610.000,00	220.000,00	330.000,00	-
QDP	440.000,00	480.000,00	320.000,00	190.000,00	120.000,00	290.000,00	60.000,00	340.000,00
QAN	300.000,00	340.000,00	100.000,00	140.000,00	200.000,00	200.000,00	-	-
QVP	-	30.000,00	-	30.000,00	-	-	-	-
QIM	370.000,00	340.000,00	250.000,00	150.000,00	120.000,00	190.000,00	-	-
	<b>2.230.000,00</b>	<b>2.180.000,00</b>	<b>1.180.000,00</b>	<b>1.130.000,00</b>	<b>1.050.000,00</b>	<b>1.030.000,00</b>	<b>1.340.000,00</b>	<b>1.340.000,00</b>
<b>MR</b>	<b>MUNICIPIO XVII</b>							
RIE	300.000,00	300.000,00	50.000,00	50.000,00	150.000,00	150.000,00	100.000,00	100.000,00
RTC	-	-	50.000,00	50.000,00	-	-	-	-

## SCHEMA DI PROGRAMMA TRIENNALE LL.PP. 2012-2014

## Tabella 4.1.2.3 - Trend Storico - Municipi

## Previsione iniziale e consuntivo del triennio 2008/2010

Programma	Linee di credito 2008		2008		2009		2010	
	previsione iniziale	Consuntivo	previsione iniziale	Consuntivo	previsione iniziale	Consuntivo	previsione iniziale	Consuntivo
RSM	578.000,00	578.000,00	148.000,00	148.000,00	200.000,00	200.000,00	230.000,00	230.000,00
RIM	308.000,00	308.000,00	100.000,00	100.000,00	100.000,00	100.000,00	108.000,00	108.000,00
RAN	600.000,00	600.000,00	441.435,48	441.435,48	210.000,00	210.000,00	230.000,00	230.000,00
RAD	150.000,00	150.000,00	150.000,00	150.000,00	-	-	-	-
RMC	509.316,00	509.316,00	590.368,71	590.368,71	220.000,00	220.000,00	263.808,00	263.808,00
	<b>2.445.316,00</b>	<b>2.445.316,00</b>	<b>1.529.804,19</b>	<b>1.529.804,19</b>	<b>880.000,00</b>	<b>880.000,00</b>	<b>931.808,00</b>	<b>931.808,00</b>
<b>MS</b>	<b>MUNICIPIO XVIII</b>							
SMC	610.000,00	610.000,00	310.000,00	1.565.000,00	200.000,00	200.000,00	220.000,00	220.000,00
STC	-	-	50.000,00	50.000,00	-	-	-	-
SSM	400.000,00	400.000,00	100.000,00	100.000,00	200.000,00	200.000,00	100.000,00	100.000,00
SIE	780.000,00	780.000,00	280.000,00	280.000,00	300.000,00	300.000,00	200.000,00	200.000,00
SDP	1.170.000,00	1.170.000,00	320.000,00	320.000,00	300.000,00	300.000,00	550.000,00	550.000,00
SIM	500.000,00	500.000,00	200.000,00	200.000,00	200.000,00	200.000,00	100.000,00	100.000,00
	<b>3.460.000,00</b>	<b>3.460.000,00</b>	<b>1.260.000,00</b>	<b>2.515.000,00</b>	<b>1.200.000,00</b>	<b>1.200.000,00</b>	<b>1.170.000,00</b>	<b>1.170.000,00</b>
<b>MT</b>	<b>MUNICIPIO XIX</b>							
TTC	-	-	105.000,00	105.000,00	105.000,00	105.000,00	105.000,00	105.000,00
TMS	160.000,00	160.000,00	10.000,00	10.000,00	120.000,00	120.000,00	30.000,00	30.000,00
TMC	576.000,00	576.000,00	180.000,00	180.000,00	506.000,00	506.000,00	220.000,00	220.000,00
TIE	580.000,00	580.000,00	40.000,00	40.000,00	380.000,00	380.000,00	310.000,00	310.000,00
TIA	5.000,00	5.000,00	5.000,00	5.000,00	-	-	-	-
TDP	50.000,00	50.000,00	50.000,00	50.000,00	-	-	-	-
TAN	620.000,00	620.000,00	150.000,00	150.000,00	360.000,00	360.000,00	170.000,00	170.000,00
TIM	700.000,00	700.000,00	90.000,00	90.000,00	400.000,00	400.000,00	210.000,00	210.000,00
TSM	500.000,00	500.000,00	60.000,00	60.000,00	310.000,00	310.000,00	130.000,00	130.000,00
	<b>3.191.000,00</b>	<b>3.191.000,00</b>	<b>680.000,00</b>	<b>680.000,00</b>	<b>2.181.000,00</b>	<b>2.181.000,00</b>	<b>1.175.000,00</b>	<b>1.175.000,00</b>
<b>MU</b>	<b>MUNICIPIO XX</b>							
UAN	200.000,00	200.000,00	100.000,00	100.000,00	100.000,00	100.000,00	-	-
UTC	-	-	50.000,00	50.000,00	40.000,00	40.000,00	30.000,00	30.000,00
USM	40.000,00	40.000,00	40.000,00	40.000,00	-	-	-	-
UMC	1.080.000,00	1.480.000,00	100.000,00	824.000,00	680.000,00	680.000,00	300.000,00	300.000,00
UIM	250.000,00	250.000,00	100.000,00	100.000,00	150.000,00	150.000,00	300.000,00	300.000,00
UIE	750.000,00	750.000,00	150.000,00	150.000,00	300.000,00	300.000,00	300.000,00	300.000,00
UDP	430.000,00	430.000,00	220.000,00	543.271,29	210.000,00	210.000,00	-	-
UAD	500.000,00	500.000,00	200.000,00	200.000,00	200.000,00	200.000,00	400.000,00	400.000,00
	<b>3.250.000,00</b>	<b>3.650.000,00</b>	<b>960.000,00</b>	<b>2.007.271,29</b>	<b>1.680.000,00</b>	<b>1.680.000,00</b>	<b>1.330.000,00</b>	<b>1.330.000,00</b>
	<b>53.348.144,28</b>	<b>55.781.144,28</b>	<b>42.200.087,27</b>	<b>45.186.151,29</b>	<b>25.947.328,28</b>	<b>28.201.361,28</b>	<b>21.268.628,00</b>	<b>21.489.308,00</b>



## SCHEMA DI PROGRAMMA TRIENNALE LL.PP. 2012-2014

 Tabella 4.1.2.4 - Trend Storico - Municipi  
 Previsione iniziale e consuntivo del triennio 2009/2011

Programma		2009		2010		2011	
Progetto		previsione iniziale	Consuntivo	previsione iniziale	Consuntivo	previsione iniziale	Consuntivo
<b>MA MUNICIPIO ROMA I</b>							
AIA	ALTRI INTERVENTI PER GLI ANZIANI	20.000,00	20.000,00				
AIE	ISTRUZIONE ELEMENTARE	1.300.000,00	1.300.000,00				
AIM	ISTRUZIONE MEDIA	240.000,00	240.000,00				
AMC	INTERVENTI RELATIVI ALLA MOBILITA'	860.000,00	1.210.000,00				
ASM	SCUOLA MATERNA	330.000,00	330.000,00				
AVP	VERDE PUBBLICO	90.000,00	90.000,00				
AAN	ASILI NIDO	160.000,00	160.000,00				
ADP	GESTIONE PATRIMONIO IMMOBILIARE	157.273,61	157.273,61				
		<b>3.157.273,61</b>	<b>3.507.273,61</b>				
<b>MB MUNICIPIO ROMA II</b>							
BIE	ISTRUZIONE ELEMENTARE	200.000,00	200.000,00				
BTC	ATTIVITA' TECNICA	140.000,00	140.000,00				
BDP	GESTIONE PATRIMONIO IMMOBILIARE	376.000,00	401.000,00				
BMC	INTERVENTI RELATIVI ALLA MOBILITA'	2.213.302,23	2.238.302,23				
BVP	VERDE PUBBLICO	20.000,00	70.000,00				
BIM	ISTRUZIONE MEDIA	500.000,00	500.000,00				
BAN	ASILI NIDO	150.000,00	150.000,00				
		<b>3.599.302,23</b>	<b>3.699.302,23</b>				
<b>MC MUNICIPIO ROMA III</b>							
CAN	ASILI NIDO	105.000,00	55.000,00				
CDP	GESTIONE PATRIMONIO IMMOBILIARE	-	399.010,00				
CIE	ISTRUZIONE ELEMENTARE	130.000,00	130.000,00				
CMC	INTERVENTI RELATIVI ALLA MOBILITA'	1.173.000,00	1.173.000,00				
CTC	ATTIVITA' TECNICA	65.000,00	65.000,00				
		<b>1.473.000,00</b>	<b>1.822.010,00</b>				
<b>MD MUNICIPIO ROMA IV</b>							
DAN	ASILI NIDO	250.959,64	250.959,64				
DIE	ISTRUZIONE ELEMENTARE	300.000,00	500.000,00				
DIA	ALTRI INTERVENTI PER GLI ANZIANI	15.000,00	15.000,00				
DMC	INTERVENTI RELATIVI ALLA MOBILITA'	1.120.000,00	12.860.000,00				
DDP	GESTIONE PATRIMONIO IMMOBILIARE	720.000,00	720.000,00				
DSS	ATTIVITA' SPORTIVE E RICREATIVE	10.000,00	10.000,00				
DTC	ATTIVITA' TECNICA	90.000,00	120.000,00				
DSM	SCUOLA MATERNA	300.000,00	340.000,00				
DIM	ISTRUZIONE MEDIA	300.000,00	398.006,40				
DVP	VERDE PUBBLICO	240.000,00	434.000,00				
		<b>3.345.959,64</b>	<b>15.647.966,04</b>				
<b>ME MUNICIPIO ROMA V</b>							
ETC	ATTIVITA' TECNICA	90.000,00	90.000,00				
EMC	INTERVENTI RELATIVI ALLA MOBILITA'	1.125.000,00	1.341.105,00				

## SCHEMA DI PROGRAMMA TRIENNALE LL.PP. 2012-2014

 Tabella 4.1.2.4 - Trend Storico - Municipi  
 Previsione iniziale e consuntivo del triennio 2009/2011

Programma		2009		2010		2011	
Progetto		previsione iniziale	Consuntivo	previsione iniziale	Consuntivo	previsione iniziale	Consuntivo
<b>ME MUNICIPIO ROMA V</b>							
EAC	ATTIVITA' CULTURALI		500.000,00	1.350.000,00			
EAN	ASILI NIDO	40.000,00	40.000,00				
EIM	ISTRUZIONE MEDIA	655.000,00	655.000,00				
ESM	SCUOLA MATERNA	555.000,00	555.000,00				
EVP	VERDE PUBBLICO	165.000,00	315.006,00				
EIE	ISTRUZIONE ELEMENTARE	1.210.000,00	1.118.577,00				
EMR	MERCATI RIONALI	120.000,00	120.000,00				
		<b>3.960.000,00</b>	<b>4.734.688,00</b>	<b>1.350.000,00</b>	<b>0,00</b>		
<b>MF MUNICIPIO ROMA VI</b>							
FIE	ISTRUZIONE ELEMENTARE	25.000,00	25.000,00				
FMC	INTERVENTI RELATIVI ALLA MOBILITA'	518.042,00	558.042,00				
FDP	GESTIONE PATRIMONIO IMMOBILIARE	1.102.000,00	1.102.000,00				
FSS	ATTIVITA' SPORTIVE E RICREATIVE	92.600,39	92.600,39				
FTC	ATTIVITA' TECNICA	40.000,00	40.000,00				
FSM	SCUOLA MATERNA	354.000,00	354.000,00				
FIM	ISTRUZIONE MEDIA	830.000,00	830.000,00				
		<b>2.961.642,39</b>	<b>3.001.642,39</b>				
<b>MG MUNICIPIO ROMA VII</b>							
GSM	SCUOLA MATERNA	-	-				
GMR	MERCATI RIONALI	240.000,00	240.000,00				
GDP	GESTIONE PATRIMONIO IMMOBILIARE	-	-				
GIA	ALTRI INTERVENTI PER GLI ANZIANI						
GMC	INTERVENTI RELATIVI ALLA MOBILITA'	1.320.000,00	1.754.356,00	40.000,00	40.000,00	40.000,00	40.000,00
GTC	ATTIVITA' TECNICA	30.000,00	30.000,00				
GVP	VERDE PUBBLICO	150.000,00	165.000,00				
GIM	ISTRUZIONE MEDIA	350.000,00	350.000,00				
GIE	ISTRUZIONE ELEMENTARE	360.000,00	360.000,00				
		<b>2.450.000,00</b>	<b>2.899.356,00</b>	<b>40.000,00</b>	<b>40.000,00</b>	<b>40.000,00</b>	<b>40.000,00</b>
<b>MH MUNICIPIO Roma delle Torri</b>							
HIE	ISTRUZIONE ELEMENTARE	1.190.000,00	1.741.123,00				
HDP	GESTIONE PATRIMONIO IMMOBILIARE	500.000,00	500.000,00				
HVP	VERDE PUBBLICO	550.000,00	548.785,00				
HSM	SCUOLA MATERNA	400.000,00	582.674,00				
HMC	INTERVENTI RELATIVI ALLA MOBILITA'	1.580.000,00	3.186.841,36				
HIM	ISTRUZIONE MEDIA	200.000,00	200.000,00				
HTC	ATTIVITA' TECNICA	281.000,00	281.000,00	310.000,00	310.000,00	310.000,00	310.000,00
		<b>4.701.000,00</b>	<b>7.040.423,36</b>	<b>310.000,00</b>	<b>310.000,00</b>	<b>310.000,00</b>	<b>310.000,00</b>
<b>MI MUNICIPIO ROMA IX</b>							
IDP	GESTIONE PATRIMONIO IMMOBILIARE	480.000,00	4.961.496,39				
IAN	ASILI NIDO	1.003.385,34	989.685,34				

## SCHEMA DI PROGRAMMA TRIENNALE LL.PP. 2012-2014

Tabella 4.1.2.4 - Trend Storico - Municipi  
Previsione iniziale e consuntivo del triennio 2009/2011

Programma		2009		2010		2011	
Progetto		previsione iniziale	Consuntivo	previsione iniziale	Consuntivo	previsione iniziale	Consuntivo
<b>MI MUNICIPIO ROMA IX</b>							
II E	ISTRUZIONE ELEMENTARE	650.000,00	650.000,00				
II M	ISTRUZIONE MEDIA	400.000,00	400.000,00				
IM C	INTERVENTI RELATIVI ALLA MOBILITA'	650.000,00	955.210,00				
IT C	ATTIVITA' TECNICA	50.962,10	50.962,10				
IS M	SCUOLA MATERNA	80.000,00	110.000,00				
		<b>3.314.347,44</b>	<b>8.017.353,83</b>				
<b>ML MUNICIPIO ROMA X</b>							
LIE	ISTRUZIONE ELEMENTARE	560.000,00	710.000,00				
LIM	ISTRUZIONE MEDIA	330.000,00	330.000,00				
LM C	INTERVENTI RELATIVI ALLA MOBILITA'	440.000,00	440.000,00				
LM R	MERCATI RIONALI	100.000,00	100.000,00				
LS M	SCUOLA MATERNA	70.000,00	100.000,00				
LT C	ATTIVITA' TECNICA	190.000,00	280.000,00	190.000,00	190.000,00	190.000,00	190.000,00
LVP	VERDE PUBBLICO	247.500,00	407.500,00				
LAN	ASILI NIDO	175.000,00	175.000,00				
LDP	GESTIONE PATRIMONIO IMMOBILIARE	326.000,00	426.000,00				
		<b>2.438.500,00</b>	<b>2.968.500,00</b>	<b>190.000,00</b>	<b>190.000,00</b>	<b>190.000,00</b>	<b>190.000,00</b>
<b>MM MUNICIPIO ROMA XI</b>							
MIE	ISTRUZIONE ELEMENTARE	500.000,00	500.000,00				
MIM	ISTRUZIONE MEDIA	330.000,00	330.000,00				
MMC	INTERVENTI RELATIVI ALLA MOBILITA'	2.790.000,00	3.106.779,78				
MS M	SCUOLA MATERNA	850.000,00	850.000,00				
MT C	ATTIVITA' TECNICA	180.000,00	180.000,00				
MVP	VERDE PUBBLICO	40.000,00	136.000,00				
MAD	INTERVENTI FOGNANTI	300.000,00	300.000,00				
MDP	GESTIONE PATRIMONIO IMMOBILIARE	500.000,00	500.000,00				
		<b>5.490.000,00</b>	<b>5.902.779,78</b>				
<b>MN MUNICIPIO XII EUR</b>							
NS M	SCUOLA MATERNA	500.000,00	550.000,00				
NM C	INTERVENTI RELATIVI ALLA MOBILITA'	3.520.000,00	3.340.000,00				
NAB	ALTRI INTERVENTI DI ASSISTENZA E BENEFICENZA	50.000,00	50.000,00				
NAN	ASILI NIDO	100.000,00	100.000,00				
NDP	GESTIONE PATRIMONIO IMMOBILIARE	230.000,00	330.000,00		276.899,00		
NIM	ISTRUZIONE MEDIA	1.150.000,00	1.150.000,00				
NSS	ATTIVITA' SPORTIVE E RICREATIVE	40.000,00	40.000,00				
NT C	ATTIVITA' TECNICA	152.000,00	152.000,00				
NVP	VERDE PUBBLICO	315.000,00	315.000,00				
NIE	ISTRUZIONE ELEMENTARE	700.000,00	700.000,00		548.022,00		
NIA	ALTRI INTERVENTI PER GLI ANZIANI	100.000,00	100.000,00		72.112,00		
		<b>6.857.000,00</b>	<b>6.827.000,00</b>		<b>897.033,00</b>		

## SCHEMA DI PROGRAMMA TRIENNALE LL.PP. 2012-2014

 Tabella 4.1.2.4 - Trend Storico - Municipi  
 Previsione iniziale e consuntivo del triennio 2009/2011

Programma	Progetto	2009		2010		2011	
		previsione iniziale	Consuntivo	previsione iniziale	Consuntivo	previsione iniziale	Consuntivo
<b>MO MUNICIPIO ROMA XIII</b>							
	OAD INTERVENTI FOGNANTI	500.000,00	785.537,40				
	OVP VERDE PUBBLICO	160.000,00	160.000,00				
	OIE ISTRUZIONE ELEMENTARE	240.000,00	240.000,00				
	OMC INTERVENTI RELATIVI ALLA MOBILITA'	2.210.000,00	2.565.000,00				
	OAN ASILI NIDO	50.000,00	50.000,00				
	OIA ALTRI INTERVENTI PER GLI ANZIANI	50.000,00	50.000,00				
	OSM SCUOLA MATERNA	90.000,00	90.000,00				
	OMR MERCATI RIONALI	350.000,00	350.000,00				
	OTC ATTIVITA' TECNICA	430.000,00	530.000,00				
	ODP GESTIONE PATRIMONIO IMMOBILIARE	15.000,00	115.000,00				
	OIM ISTRUZIONE MEDIA	150.000,00	441.000,00				
	OSS ATTIVITA' SPORTIVE E RICREATIVE	90.000,00	115.000,00				
		<b>4.335.000,00</b>	<b>5.491.537,40</b>				
<b>MP MUNICIPIO XV Arvalle Portuense</b>							
	PSM SCUOLA MATERNA	229.000,00	259.000,00				
	PVP VERDE PUBBLICO	100.000,00	666.405,85		72.112,00		
	PAN ASILI NIDO	200.000,00	220.000,00				
	PDP GESTIONE PATRIMONIO IMMOBILIARE	163.000,00	163.000,00		226.899,00		
	PMS REFEZIONE SCOLASTICA	46.000,00	46.000,00				
	PTC ATTIVITA' TECNICA	250.000,00	250.000,00	250.000,00	388.449,00	250.000,00	250.000,00
	PIE ISTRUZIONE ELEMENTARE	1.800.000,00	2.199.753,53				
	PAC INTERVENTI RELATIVI ALLA MOBILITA'	661.000,00	1.011.000,00		912.674,00		
	PIM ISTRUZIONE MEDIA	300.000,00	301.322,67				
		<b>3.949.000,00</b>	<b>5.116.482,05</b>	<b>250.000,00</b>	<b>1.600.134,00</b>	<b>250.000,00</b>	<b>250.000,00</b>
<b>MQ MUNICIPIO ROMA XVI</b>							
	QIM ISTRUZIONE MEDIA	340.000,00	340.000,00				
	QDP GESTIONE PATRIMONIO IMMOBILIARE	170.000,00	230.000,00				
	QIA ALTRI INTERVENTI PER GLI ANZIANI	17.500,00	17.500,00				
	QAN ASILI NIDO	300.000,00	300.000,00				
	QSM SCUOLA MATERNA	100.000,00	120.000,00				
	QMC INTERVENTI RELATIVI ALLA MOBILITA'	575.000,00	670.000,00				
	OVP VERDE PUBBLICO		30.000,00				
	QTC ATTIVITA' TECNICA	150.000,00	200.000,00				
	QIE ISTRUZIONE ELEMENTARE	650.000,00	690.000,00				
		<b>2.302.500,00</b>	<b>2.597.500,00</b>				
<b>MR MUNICIPIO ROMA XVII</b>							
	RAD INTERVENTI FOGNANTI	150.000,00	150.000,00				
	RAN ASILI NIDO	660.000,00	1.099.166,03				
	RIE ISTRUZIONE ELEMENTARE	300.000,00	600.000,00				
	RIM ISTRUZIONE MEDIA	308.000,00	308.000,00				
	RMC INTERVENTI RELATIVI ALLA MOBILITA'	614.316,00	899.316,00				


**SCHEMA DI PROGRAMMA TRIENNALE LL.PP. 2012-2014**
**Tabella 4.1.2.4 - Trend Storico - Municipi**  
**Previsione iniziale e consuntivo del triennio 2009/2011**

Programma	Progetto	2009		2010		2011	
		previsione iniziale	Consuntivo	previsione iniziale	Consuntivo	previsione iniziale	Consuntivo
<b>MR MUNICIPIO ROMA XVII</b>							
RSM	SCUOLA MATERNA	530.000,00	530.000,00				
RTC	ATTIVITA' TECNICA	50.000,00	50.000,00	50.000,00	50.000,00	50.000,00	50.000,00
		<b>2.612.316,00</b>	<b>3.636.482,03</b>	<b>50.000,00</b>	<b>50.000,00</b>	<b>50.000,00</b>	<b>50.000,00</b>
<b>MS MUNICIPIO 18 Roma Aurelio</b>							
SDP	GESTIONE PATRIMONIO IMMOBILIARE	1.270.000,00	1.401.881,99		1.205.617,00		
SIM	ISTRUZIONE MEDIA	500.000,00	511.000,00				
SIA	ALTRI INTERVENTI PER GLI ANZIANI	30.000,00	30.000,00				
SMC	INTERVENTI RELATIVI ALLA MOBILITA'	2.015.000,00	2.057.000,00		175.032,00		
STC	ATTIVITA' TECNICA	60.000,00	60.000,00				
SSM	SCUOLA MATERNA	538.000,00	538.000,00				
SIE	ISTRUZIONE ELEMENTARE	800.000,00	800.000,00				
		<b>5.213.000,00</b>	<b>5.397.881,99</b>		<b>1.380.649,00</b>		
<b>MT MUNICIPIO ROMA XIX Monte Mario</b>							
TIM	ISTRUZIONE MEDIA	700.000,00	700.000,00				
TSM	SCUOLA MATERNA	500.000,00	900.000,00				
TDP	GESTIONE PATRIMONIO IMMOBILIARE	50.000,00	251.166,62		110.833,38		
TMC	INTERVENTI RELATIVI ALLA MOBILITA'	1.031.000,00	3.092.957,64				
TIE	ISTRUZIONE ELEMENTARE	580.000,00	580.000,00				
TMS	REFEZIONE SCOLASTICA	160.000,00	160.000,00				
TAN	ASILI NIDO	620.000,00	620.000,00				
TTC	ATTIVITA' TECNICA	160.000,00	260.000,00	160.000,00	160.000,00	150.000,00	150.000,00
TVP	VERDE PUBBLICO	100.000,00	448.000,00				
TIA	ALTRI INTERVENTI PER GLI ANZIANI	45.000,00	85.004,15		82.070,12		187.799,87
		<b>3.946.000,00</b>	<b>7.097.128,41</b>	<b>160.000,00</b>	<b>352.903,50</b>	<b>150.000,00</b>	<b>337.799,87</b>
<b>MU MUNICIPIO XX Cassia - Flaminia</b>							
UMC	INTERVENTI RELATIVI ALLA MOBILITA'	1.730.000,00	2.531.757,43				
USM	SCUOLA MATERNA	40.000,00	340.000,00				
UAD	INTERVENTI FOGNANTI	-	-				
UAN	ASILI NIDO	200.000,00	200.000,00				
UDP	GESTIONE PATRIMONIO IMMOBILIARE	430.000,00	753.271,29				
UIE	ISTRUZIONE ELEMENTARE	750.000,00	1.074.443,70				
UIM	ISTRUZIONE MEDIA	250.000,00	1.561.859,27				
		<b>3.400.000,00</b>	<b>6.461.331,69</b>				
		<b>69.505.841,31</b>	<b>101.866.638,81</b>	<b>2.350.000,00</b>	<b>4.820.719,50</b>	<b>990.000,00</b>	<b>1.177.799,87</b>



Ragioneria Generale  
IV U.O. - Investimenti

# **SCHEMA DI PROGRAMMA TRIENNALE LL.PP. 2012-2014**

**Tabella 4.1.2.5 - Trend Storico - Municipi**  
**Previsione iniziale e consuntivo del triennio 2010/2012**

Programma	Progetto	2010		2011		2012	
		previsione iniziale	Consuntivo	previsione iniziale	Consuntivo	previsione iniziale	Consuntivo
MA	MUNICIPIO ROMA I						
	AMC INTERVENTI RELATIVI ALLA MOBILITA'	335.000,00	335.000,00				
	AVP VERDE PUBBLICO	25.000,00	25.000,00				
	AAC ATTIVITA' CULTURALI	1.342.000,00	342.000,00				
	ADP GESTIONE PATRIMONIO IMMOBILIARE	346.123,00	217.673,80		128.449,20		
		<b>2.048.123,00</b>	<b>919.673,80</b>		<b>128.449,20</b>		
MB	MUNICIPIO ROMA II						
	BDP GESTIONE PATRIMONIO IMMOBILIARE	50.000,00	0,00				
	BAN ASILI NIDO	271.123,00	162.673,80		108.449,20		
	BIE ISTRUZIONE ELEMENTARE	271.123,00	162.673,80		108.449,20		
	BVP VERDE PUBBLICO	55.000,00	155.000,00				
	BMC INTERVENTI RELATIVI ALLA MOBILITA'	1.085.319,56	1.086.474,76		48.844,80		
		<b>1.732.565,56</b>	<b>1.586.822,36</b>		<b>265.743,20</b>		
MC	MUNICIPIO ROMA III						
	CMR MERCATI RIONALI					1.222.364,39	1.222.364,39
	CVP VERDE PUBBLICO	1.563.323,08	1.563.323,08				
	CDP GESTIONE PATRIMONIO IMMOBILIARE	1.850.000,00	450.000,00				
	CIM ISTRUZIONE MEDIA	312.954,00	312.954,00				
		<b>3.726.277,08</b>	<b>2.326.277,08</b>			<b>1.222.364,39</b>	<b>1.222.364,39</b>
MD	MUNICIPIO ROMA IV						
	DAN ASILI NIDO		900.000,00				
	DDP GESTIONE PATRIMONIO IMMOBILIARE	20.000,00	20.000,00				
	DIM ISTRUZIONE MEDIA	205.000,00	205.000,00				
	DMC INTERVENTI RELATIVI ALLA MOBILITA'	250.000,00	250.000,00	100.000,00	100.000,00	100.000,00	100.000,00
	DTC ATTIVITA' TECNICA	40.000,00	160.000,00	40.000,00	40.000,00	40.000,00	40.000,00
	DVP VERDE PUBBLICO	171.296,68	171.296,68				
		<b>695.296,68</b>	<b>1.715.296,68</b>	<b>140.000,00</b>	<b>140.000,00</b>	<b>140.000,00</b>	<b>140.000,00</b>
ME	MUNICIPIO ROMA V						
	EAB ALTRI INTERVENTI DI ASSISTENZA E BENEFICENZA	20.000,00					
	ECR CENTRI RICREATIVI	20.000,00					
	EDP GESTIONE PATRIMONIO IMMOBILIARE	65.000,00	65.000,00				
	EIA ALTRI INTERVENTI PER GLI ANZIANI	70.000,00	125.000,00				
	EMC INTERVENTI RELATIVI ALLA MOBILITA'	212.112,00	190.267,20		28.844,80		
	ESM SCUOLA MATERNA	448.022,00	268.813,20		179.208,80		
	ESS ATTIVITA' SPORTIVE E RICREATIVE	50.000,00	30.000,00		20.000,00		
	EVP VERDE PUBBLICO	338.449,00	283.069,40		55.379,60		
		<b>1.223.583,00</b>	<b>962.149,80</b>		<b>283.433,20</b>		
MF	MUNICIPIO ROMA VI						
	FIE ISTRUZIONE ELEMENTARE	366.000,00	219.600,00		146.400,00		
	FIM ISTRUZIONE MEDIA	374.432,00	224.659,20		149.772,80		

**SCHEMA DI PROGRAMMA TRIENNALE LL.PP. 2012-2014**

**Tabella 4.1.2.5 - Trend Storico - Municipi**  
**Previsione iniziale e consuntivo del triennio 2010/2012**

Programma	Progetto	2010		2011		2012	
		previsione iniziale	Consuntivo	previsione iniziale	Consuntivo	previsione iniziale	Consuntivo
MF	MUNICIPIO ROMA VI						
	FMC INTERVENTI RELATIVI ALLA MOBILITA'	842.867,73	679.038,53		163.829,20		
	FSS ATTIVITA' SPORTIVE E RICREATIVE	50.000,00	30.000,00		20.000,00		
	FTC ATTIVITA' TECNICA	35.000,00	35.000,00				
	FVP VERDE PUBBLICO	215.000,00	215.000,00				
		<b>1.883.289,73</b>	<b>1.403.297,73</b>		<b>480.002,00</b>		
MG	MUNICIPIO ROMA VII						
	GMC INTERVENTI RELATIVI ALLA MOBILITA'	704.168,00	487.598,40		133.069,60		
	GIM ISTRUZIONE MEDIA	244.225,00	206.535,00		37.690,00		
	GAC ATTIVITA' CULTURALI	1.400.000,09	1.400.000,00				
	GAD INTERVENTI FOGNANTI	25.000,00	25.000,00				
	GIA ALTRI INTERVENTI PER GLI ANZIANI	25.000,00	25.000,00				
	GSM SCUOLA MATERNA	80.000,00	80.000,00				
	GVP VERDE PUBBLICO	30.000,00	455.000,00				
	GDP GESTIONE PATRIMONIO IMMOBILIARE	100.000,00	100.000,00				
	GAN ASILI NIDO	100.000,00	100.000,00				
		<b>2.708.393,00</b>	<b>2.879.133,40</b>		<b>170.759,60</b>		
MH	MUNICIPIO VIII Roma delle Tori						
	HSS ATTIVITA' SPORTIVE E RICREATIVE	60.000,00	60.000,00				
	HMC INTERVENTI RELATIVI ALLA MOBILITA'	555.000,00	605.000,00				
	HDP GESTIONE PATRIMONIO IMMOBILIARE	185.000,00	180.250,00				
	HIM ISTRUZIONE MEDIA	245.000,00	245.000,00				
	HTC ATTIVITA' TECNICA		130.000,00				
	HIE ISTRUZIONE ELEMENTARE	3.676,86	3.676,86				
	HIC INTERVENTI RELATIVI AL COMMERCIO	33.400,00	33.400,00				
	HVP VERDE PUBBLICO	43.000,00	43.000,00				
		<b>1.125.076,86</b>	<b>1.300.326,86</b>				
MI	MUNICIPIO ROMA IX						
	IIE ISTRUZIONE ELEMENTARE	50.000,00	50.000,00				
	IDP GESTIONE PATRIMONIO IMMOBILIARE	600.000,00	600.000,00				
	IIM ISTRUZIONE MEDIA	40.000,00	73.350,56				
	ITC ATTIVITA' TECNICA	100.000,00	143.649,44				
	IMC INTERVENTI RELATIVI ALLA MOBILITA'	487.076,73	447.076,73				
		<b>1.277.076,73</b>	<b>1.314.076,73</b>				
ML	MUNICIPIO ROMA X						
	LVP VERDE PUBBLICO	90.000,00	90.000,00				
	LIA ALTRI INTERVENTI PER GLI ANZIANI	291.519,00	174.911,40		116.607,60		
	LIE ISTRUZIONE ELEMENTARE	50.000,00	30.000,00		20.000,00		
	LIM ISTRUZIONE MEDIA	374.999,00	610.108,60				
	LMC INTERVENTI RELATIVI ALLA MOBILITA'	407.674,00	334.604,40		73.069,60		

**SCHEMA DI PROGRAMMA TRIENNALE LL.PP. 2012-2014**

**Tabella 4.1.2.5 - Trend Storico - Municipi**  
**Previsione iniziale e consuntivo del triennio 2010/2012**

Programma	Progetto	2010		2011		2012	
		previsione iniziale	Consuntivo	previsione iniziale	Consuntivo	previsione iniziale	Consuntivo
<b>ML</b>	<b>MUNICIPIO ROMA X</b>						
	LMR MERCATI RIONALI	238.449,00	183.069,40		55.379,60		
	LTC ATTIVITA' TECNICA		124.452,00				
	LDP GESTIONE PATRIMONIO IMMOBILIARE	272.674,00	199.604,40		73.069,60		
	LSS ATTIVITA' SPORTIVE E RICREATIVE	234.604,00	162.762,40		71.841,60		
	LSM SCUOLA MATERNA	25.000,00	25.000,00				
		<b>1.984.919,00</b>	<b>1.934.512,60</b>		<b>409.968,00</b>		
<b>MM</b>	<b>MUNICIPIO ROMA XI</b>						
	MIM ISTRUZIONE MEDIA	437.296,56	380.408,00		23.538,00		
	MSS ATTIVITA' SPORTIVE E RICREATIVE	624.921,00	374.952,60		249.968,40		
	MDP GESTIONE PATRIMONIO IMMOBILIARE	391.123,00	282.673,80		108.449,20		
	MIE ISTRUZIONE ELEMENTARE	257.791,37	237.791,37	122.208,63	142.208,63		
	MMR MERCATI RIONALI	90.296,68	90.296,68				
	MTC ATTIVITA' TECNICA		130.000,00				
	MVP VERDE PUBBLICO	265.593,35	265.593,35				
	MMC INTERVENTI RELATIVI ALLA MOBILITA'	149.141,68	125.603,68		23.538,00		
	MIA ALTRI INTERVENTI PER GLI ANZIANI	58.845,00	35.307,00		23.538,00		
		<b>2.275.008,54</b>	<b>1.922.626,48</b>	<b>122.208,63</b>	<b>571.240,23</b>		
<b>MN</b>	<b>MUNICIPIO ROMA XII</b>						
	NSS ATTIVITA' SPORTIVE E RICREATIVE		40.000,00				
	NAN ASILI NIDO	500.000,00	500.000,00				
	NMR MERCATI RIONALI	182.674,00	182.674,00				
	NDP GESTIONE PATRIMONIO IMMOBILIARE	355.411,71	317.721,71		37.690,00		
	NIA ALTRI INTERVENTI PER GLI ANZIANI	72.112,00	43.267,20		28.844,80		
	NIM ISTRUZIONE MEDIA	678.624,00	678.624,00				
	NTC ATTIVITA' TECNICA		46.000,00		400.000,00		539.032,00
	NVP VERDE PUBBLICO	36.901,36	36.901,36				
	NMC INTERVENTI RELATIVI ALLA MOBILITA'	1.570.000,00	1.570.000,00				
	NIE ISTRUZIONE ELEMENTARE	848.022,00	628.813,20		219.208,80		
		<b>4.243.745,07</b>	<b>4.044.001,47</b>		<b>685.743,60</b>		<b>539.032,00</b>
<b>MO</b>	<b>MUNICIPIO ROMA XIII</b>						
	OSL SPIAGGE LIBERE	169.187,26	224.742,26				
	OSS ATTIVITA' SPORTIVE E RICREATIVE	50.000,00	30.000,00		20.000,00		
	ODP GESTIONE PATRIMONIO IMMOBILIARE	46.319.700,00	46.319.700,00				
	OMC INTERVENTI RELATIVI ALLA MOBILITA'	1.610.000,00	1.733.000,00				
	OTC ATTIVITA' TECNICA		10.343,54				
	OVP VERDE PUBBLICO	1.554.921,00	1.404.952,60		249.968,40		
	OMR MERCATI RIONALI			600.000,00	600.000,00		
	OIA ALTRI INTERVENTI PER GLI ANZIANI	75.000,00	55.000,00		20.000,00		
		<b>49.778.808,26</b>	<b>49.777.738,40</b>	<b>600.000,00</b>	<b>889.968,40</b>		



**SCHEMA DI PROGRAMMA TRIENNALE LL.PP. 2012-2014**

**Tabella 4.1.2.5 - Trend Storico - Municipi**  
**Previsione iniziale e consuntivo del triennio 2010/2012**

Programma		2010		2011		2012	
Progetto		previsione iniziale	Consuntivo	previsione iniziale	Consuntivo	previsione iniziale	Consuntivo
MP	MUNICIPIO ROMA XV Arvalia Portuense						
PAD	INTERVENTI FOGNANTI	4.844.225,00	4.926.535,00		37.690,00		
PIE	ISTRUZIONE ELEMENTARE	304.753,53	654.753,53				
PIM	ISTRUZIONE MEDIA	1.918.000,00	1.918.000,00				
PDP	GESTIONE PATRIMONIO IMMOBILIARE	251.899,00	161.139,40		90.759,60		
PAN	ASILI NIDO	52.000,00	52.000,00				
PVP	VERDE PUBBLICO	644.612,00	501.616,13		142.995,87		
PMC	INTERVENTI RELATIVI ALLA MOBILITA'	472.970,00	509.900,40		93.069,60		
PSS	ATTIVITA' SPORTIVE E RICREATIVE	168.449,00	113.069,40		55.379,60		
PTC	ATTIVITA' TECNICA	30.000,00	60.000,00				
		<b>8.686.908,53</b>	<b>8.897.013,86</b>		<b>419.894,67</b>		
MQ	MUNICIPIO ROMA XVI						
QAD	INTERVENTI FOGNANTI	20.000,00	20.000,00				
QDP	GESTIONE PATRIMONIO IMMOBILIARE	2.158.022,00	2.128.813,20		179.208,80		
QIE	ISTRUZIONE ELEMENTARE	15.000,00	165.000,00				
QMC	INTERVENTI RELATIVI ALLA MOBILITA'	478.224,00	440.534,40		37.689,60		
QSM	SCUOLA MATERNA	10.000,00	10.000,00				
QVP	VERDE PUBBLICO	376.000,00	376.000,00				
		<b>3.057.246,00</b>	<b>3.140.347,60</b>		<b>215.898,40</b>		
MR	MUNICIPIO ROMA XVII						
RDP	GESTIONE PATRIMONIO IMMOBILIARE	423.837,20	423.837,20				
RMC	INTERVENTI RELATIVI ALLA MOBILITA'	330.000,00	330.000,00				
RVP	VERDE PUBBLICO	20.000,00	20.000,00				
		<b>823.837,20</b>	<b>823.837,20</b>				
MS	MUNICIPIO 18 Roma Aurelio						
SAN	ASILI NIDO	10.000,00	10.000,00				
SIE	ISTRUZIONE ELEMENTARE	80.000,00	80.000,00				
SMC	INTERVENTI RELATIVI ALLA MOBILITA'	205.032,00	135.019,20		70.012,80		
SDP	GESTIONE PATRIMONIO IMMOBILIARE	1.205.617,00	723.370,20		482.246,80		
		<b>1.500.649,00</b>	<b>948.389,40</b>		<b>552.259,60</b>		
MT	MUNICIPIO ROMA XIX Monte Mario						
TDP	GESTIONE PATRIMONIO IMMOBILIARE	312.000,00	312.000,00				
TIA	ALTRI INTERVENTI PER GLI ANZIANI	367.074,27	467.074,27	187.799,87	187.799,87		
TIE	ISTRUZIONE ELEMENTARE	94.225,00	131.535,00		37.690,00		
TIM	ISTRUZIONE MEDIA	111.915,00	142.149,00		44.765,00		
TMC	INTERVENTI RELATIVI ALLA MOBILITA'	2.846.675,18	2.846.675,18				
TMR	MERCATI RIONALI	432.617,73	432.617,73	189.256,41	189.256,41		
TSM	SCUOLA MATERNA	50.000,00	130.000,00		20.000,00		
TSS	ATTIVITA' SPORTIVE E RICREATIVE	30.000,00	345.056,79				
		<b>4.244.507,18</b>	<b>4.807.107,97</b>	<b>377.056,28</b>	<b>479.512,28</b>		

**SCHEMA DI PROGRAMMA TRIENNALE LL.PP. 2012-2014**

**Tabella 4.1.2.5 - Trend Storico - Municipi**  
**Previsione iniziale e consuntivo del triennio 2010/2012**

Programma	Progetto	2010		2011		2012	
		previsione iniziale	Consuntivo	previsione iniziale	Consuntivo	previsione iniziale	Consuntivo
MU	MUNICIPIO XX Cassia - Flaminia						
	UIM ISTRUZIONE MEDIA	1.017.138,40	1.017.138,40				
	UMC INTERVENTI RELATIVI ALLA MOBILITA'	172.112,00	143.267,20		28.844,80		
	UDP GESTIONE PATRIMONIO IMMOBILIARE	474.443,70	474.443,70				
		<b>1.663.694,10</b>	<b>1.634.849,30</b>		<b>28.844,80</b>		
		<b>94.679.014,62</b>	<b>92.317.478,72</b>	<b>1.238.264,91</b>	<b>5.722.717,18</b>	<b>1.362.364,39</b>	<b>1.901.396,39</b>

**SCHEMA DI PROGRAMMA TRIENNALE LL.PP. 2012-2014**

**Tabella 4.1.2.6 - Trend Storico - Municipi**  
**Previsione iniziale e gestione del triennio 2011/2013**

Programma		2011		2012		2013	
Progetto		previsione iniziale	gestione	previsione iniziale	gestione	previsione iniziale	gestione
<b>MA</b>	<b>MUNICIPIO ROMA I</b>						
ADP	GESTIONE PATRIMONIO IMMOBILIARE	60.000,00	60.000,00				
AMC	INTERVENTI RELATIVI ALLA MOBILITA'	597.012,61	623.328,61				
ASM	SCUOLA MATERNA	180.000,00	256.316,00				
AAN	ASILI NIDO	30.000,00	30.000,00				
AIA	ALTRI INTERVENTI PER GLI ANZIANI	50.000,00	50.000,00				
AIE	ISTRUZIONE ELEMENTARE	20.000,00	70.000,00				
AIM	ISTRUZIONE MEDIA		50.000,00				
AMR	MERCATI RIONALI	70.000,00	70.000,00				
AVP	VERDE PUBBLICO	15.000,00	15.000,00				
AAC	ATTIVITA' CULTURALI	342.156,38	316.703,70				
AAD	INTERVENTI FOGNANTI	160.000,00	160.000,00				
		<b>1.524.168,99</b>	<b>1.701.348,31</b>				
<b>MB</b>	<b>MUNICIPIO ROMA II</b>						
BAD	INTERVENTI FOGNANTI	100.000,00	100.000,00				
BIE	ISTRUZIONE ELEMENTARE	1.076.084,74	1.076.084,74				
BDP	GESTIONE PATRIMONIO IMMOBILIARE	13.157,11	13.157,11				
BAN	ASILI NIDO	40.000,00	40.000,00				
BIA	ALTRI INTERVENTI PER GLI ANZIANI	20.000,00	20.000,00				
BMR	MERCATI RIONALI	40.000,00	40.000,00				
BSM	SCUOLA MATERNA	40.000,00	66.316,00				
BMC	INTERVENTI RELATIVI ALLA MOBILITA'	2.079.161,88	2.255.477,88				
BVP	VERDE PUBBLICO	70.000,00	70.000,00				
		<b>3.478.403,73</b>	<b>3.681.036,73</b>				
<b>MC</b>	<b>MUNICIPIO ROMA III</b>						
CDP	GESTIONE PATRIMONIO IMMOBILIARE	4.873.323,00	4.873.323,00	1.400.000,00	1.400.000,00		
CAN	ASILI NIDO	20.000,00	80.000,00				
CIE	ISTRUZIONE ELEMENTARE	10.000,00	10.000,00				
CIA	ALTRI INTERVENTI PER GLI ANZIANI	20.000,00	20.000,00				
CMC	INTERVENTI RELATIVI ALLA MOBILITA'	178.917,27	289.424,97				
CSM	SCUOLA MATERNA	100.000,00	126.316,00				
CMR	MERCATI RIONALI	65.000,00	65.000,00	1.222.364,39	1.222.364,39		
CAD	INTERVENTI FOGNANTI	20.000,00	20.000,00				
		<b>5.287.240,27</b>	<b>5.464.063,97</b>	<b>2.622.364,39</b>	<b>2.622.364,39</b>		
<b>MD</b>	<b>MUNICIPIO ROMA IV</b>						
DIE	ISTRUZIONE ELEMENTARE	80.000,00	80.000,00				
DMR	MERCATI RIONALI	40.000,00	40.000,00				
DAD	INTERVENTI FOGNANTI	30.000,00	30.000,00				
DAN	ASILI NIDO	960.000,00	960.000,00				
DIA	ALTRI INTERVENTI PER GLI ANZIANI	40.000,00	40.000,00				
DMC	INTERVENTI RELATIVI ALLA MOBILITA'	12.665.139,83	12.691.455,83				
DSM	SCUOLA MATERNA	50.000,00	76.316,00				
DTC	ATTIVITA' TECNICA	75.000,00	75.000,00				

**SCHEMA DI PROGRAMMA TRIENNALE LL.PP. 2012-2014**

**Tabella 4.1.2.6 - Trend Storico - Municipi**  
**Previsione iniziale e gestione del triennio 2011/2013**

Programma	Progetto	2011		2012		2013	
		previsione iniziale	gestione	previsione iniziale	gestione	previsione iniziale	gestione
MD	MUNICIPIO ROMA IV						
	DVP VERDE PUBBLICO	115.000,00	115.000,00				
	DIM ISTRUZIONE MEDIA	200.000,00	200.000,00				
	DDP GESTIONE PATRIMONIO IMMOBILIARE	120.000,00	120.000,00				
		<b>14.376.139,83</b>	<b>14.427.771,83</b>				
ME	MUNICIPIO ROMA V						
	EDP GESTIONE PATRIMONIO IMMOBILIARE	120.000,00	120.000,00				
	ESM SCUOLA MATERNA	330.000,00	356.316,00				
	EAB ALTRI INTERVENTI DI ASSISTENZA E BENEFICENZA	40.000,00					
	EIE ISTRUZIONE ELEMENTARE	60.000,00	60.000,00				
	EAN ASIILI NIDO	60.000,00	60.000,00				
	EMR MERCATI RIONALI	30.000,00	30.000,00				
	EIA ALTRI INTERVENTI PER GLI ANZIANI	88.750,00	128.750,00				
	EIM ISTRUZIONE MEDIA		40.000,00				
	ESS ATTIVITA' SPORTIVE E RICREATIVE	68.394,63	68.394,63				
	EVP VERDE PUBBLICO	60.000,00	60.000,00				
	EMC INTERVENTI RELATIVI ALLA MOBILITA'	160.000,00	569.420,00				
	EAD INTERVENTI FOGNANTI	30.000,00	30.000,00				
		<b>1.047.144,83</b>	<b>1.522.880,83</b>				
MF	MUNICIPIO ROMA VI						
	FSM SCUOLA MATERNA	310.000,00	336.316,00				
	FIE ISTRUZIONE ELEMENTARE	30.000,00	30.000,00				
	FAD INTERVENTI FOGNANTI	30.000,00	30.000,00				
	FAN ASIILI NIDO	40.000,00	40.000,00				
	FIA ALTRI INTERVENTI PER GLI ANZIANI	40.000,00	40.000,00				
	FMR MERCATI RIONALI	30.000,00	30.000,00				
	FVP VERDE PUBBLICO	70.000,00	70.000,00				
	FDP GESTIONE PATRIMONIO IMMOBILIARE	123.750,00	123.750,00				
	FMC INTERVENTI RELATIVI ALLA MOBILITA'	502.465,70	528.781,70				
		<b>1.178.215,70</b>	<b>1.228.847,70</b>				
MG	MUNICIPIO ROMA VII						
	GIA ALTRI INTERVENTI PER GLI ANZIANI	268.750,00	268.750,00				
	GAN ASIILI NIDO	118.750,00	118.750,00				
	GAD INTERVENTI FOGNANTI	30.000,00	30.000,00				
	GIM ISTRUZIONE MEDIA	500.000,00	500.000,00				
	GDP GESTIONE PATRIMONIO IMMOBILIARE	95.000,00	90.000,00				
	GMR MERCATI RIONALI	380.000,00	380.000,00				
	GVP VERDE PUBBLICO	95.000,00	95.000,00				
	GSM SCUOLA MATERNA	310.000,00	336.316,00				
	GSG ATTIVITA' DI SEGRETARIATO	45.000,00	45.000,00				
	GMC INTERVENTI RELATIVI ALLA MOBILITA'	320.000,00	466.316,00				

**SCHEMA DI PROGRAMMA TRIENNALE LL.PP. 2012-2014**

**Tabella 4.1.2.6 - Trend Storico - Municipi**  
**Previsione iniziale e gestione del triennio 2011/2013**

Programma	Progetto	2011		2012		2013	
		previsione iniziale	gestione	previsione iniziale	gestione	previsione iniziale	gestione
MG	MUNICIPIO ROMA VII						
	GSS ATTIVITA' SPORTIVE E RICREATIVE	150.902,08	150.902,08				
	GIE ISTRUZIONE ELEMENTARE	30.000,00	30.000,00				
		<b>2.343.402,08</b>	<b>2.511.034,08</b>				
MH	MUNICIPIO Roma delle Torri						
	HDP GESTIONE PATRIMONIO IMMOBILIARE	220.000,00	120.000,00				
	HSM SCUOLA MATERNA	30.000,00	56.316,00				
	HIE ISTRUZIONE ELEMENTARE	997.802,45	1.004.328,34				
	HAN ASILI NIDO	40.000,00	40.000,00				
	HIA ALTRI INTERVENTI PER GLI ANZIANI	60.000,00	60.000,00				
	HMR MERCATI RIONALI	90.000,00	90.000,00				
	HTC ATTIVITA' TECNICA		179.259,75				
	HVP VERDE PUBBLICO	100.000,00	100.000,00				
	HMC INTERVENTI RELATIVI ALLA MOBILITA'	1.045.181,41	1.206.615,64				
	HIM ISTRUZIONE MEDIA	574.024,45	574.024,45				
	HAD INTERVENTI FOGNANTI	80.000,00	80.000,00				
		<b>3.237.008,31</b>	<b>3.510.544,18</b>				
MI	MUNICIPIO ROMA IX						
	IVP VERDE PUBBLICO	10.000,00	10.000,00				
	IIA ALTRI INTERVENTI PER GLI ANZIANI	30.000,00	30.000,00				
	IAD INTERVENTI FOGNANTI	30.000,00	30.000,00				
	IDP GESTIONE PATRIMONIO IMMOBILIARE	1.325.000,00	1.364.543,16				
	IIE ISTRUZIONE ELEMENTARE	80.000,00	80.000,00				
	IMC INTERVENTI RELATIVI ALLA MOBILITA'	707.076,73	739.035,13				
	ISM SCUOLA MATERNA	190.000,00	216.316,00				
	IAN ASILI NIDO	122.122,63	122.122,63				
	IMR MERCATI RIONALI	50.000,00	50.000,00				
		<b>2.544.199,38</b>	<b>2.642.016,92</b>				
ML	MUNICIPIO ROMA X						
	LIE ISTRUZIONE ELEMENTARE	70.000,00	70.000,00				
	LIA ALTRI INTERVENTI PER GLI ANZIANI	80.000,00	80.000,00				
	LAD INTERVENTI FOGNANTI	70.000,00	70.000,00				
	LMC INTERVENTI RELATIVI ALLA MOBILITA'	150.000,00	366.316,00				
	LMR MERCATI RIONALI	30.000,00	30.000,00				
	LSM SCUOLA MATERNA	733.682,00	759.998,00				
	LSS ATTIVITA' SPORTIVE E RICREATIVE	60.000,00	60.000,00				
	LVP VERDE PUBBLICO	265.000,00	265.000,00				
	LDP GESTIONE PATRIMONIO IMMOBILIARE	150.000,00	349.915,68				
	LAN ASILI NIDO	50.000,00	140.000,00				
		<b>1.655.682,00</b>	<b>2.191.229,68</b>				
MM	MUNICIPIO ROMA XI						
	MSS ATTIVITA' SPORTIVE E RICREATIVE	103.483,00	103.483,00				

**SCHEMA DI PROGRAMMA TRIENNALE LL.PP. 2012-2014**

**Tabella 4.1.2.6 - Trend Storico - Municipi**  
**Previsione iniziale e gestione del triennio 2011/2013**

Programma		2011		2012		2013	
Progetto		previsione iniziale	gestione	previsione iniziale	gestione	previsione iniziale	gestione
<b>MM</b>	<b>MUNICIPIO ROMA XI</b>						
MIM	ISTRUZIONE MEDIA	50.000,00	50.000,00				
MAD	INTERVENTI FOGNANTI	30.000,00	30.000,00				
MAN	ASILI NIDO	80.000,00	80.000,00				
MDP	GESTIONE PATRIMONIO IMMOBILIARE	80.000,00	80.000,00				
MIE	ISTRUZIONE ELEMENTARE	30.000,00	30.000,00				
MMC	INTERVENTI RELATIVI ALLA MOBILITA'	611.261,12	637.577,12				
MSM	SCUOLA MATERNA	250.000,00	276.316,00				
MTC	ATTIVITA' TECNICA	30.000,00	30.000,00				
MVP	VERDE PUBBLICO	227.500,00	227.500,00				
MIA	ALTRI INTERVENTI PER GLI ANZIANI	50.000,00	50.000,00				
MMR	MERCATI RIONALI	30.000,00	30.000,00				
		<b>1.672.244,12</b>	<b>1.624.876,12</b>				
<b>MN</b>	<b>MUNICIPIO XII EUR</b>						
NIA	ALTRI INTERVENTI PER GLI ANZIANI	60.000,00	60.000,00				
NMC	INTERVENTI RELATIVI ALLA MOBILITA'	1.756.707,32	1.783.023,32	243.292,68	243.292,68		
NIM	ISTRUZIONE MEDIA	162.278,34	162.278,34				
NDP	GESTIONE PATRIMONIO IMMOBILIARE	88.789,26	93.789,26				
NAN	ASILI NIDO	550.000,00	550.000,00				
NMR	MERCATI RIONALI	202.674,00	202.674,00				
NSM	SCUOLA MATERNA	450.000,00	476.316,00				
NAD	INTERVENTI FOGNANTI	30.000,00	30.000,00				
NVP	VERDE PUBBLICO	50.000,00	50.000,00				
NIE	ISTRUZIONE ELEMENTARE	375.053,00	375.053,00				
		<b>3.726.401,92</b>	<b>3.784.033,92</b>	<b>243.292,68</b>	<b>243.292,68</b>		
<b>MO</b>	<b>MUNICIPIO ROMA XIII</b>						
OMR	MERCATI RIONALI	20.000,00	20.000,00				
OMC	INTERVENTI RELATIVI ALLA MOBILITA'	1.395.000,00	1.171.316,00				
OAD	INTERVENTI FOGNANTI	30.000,00	30.000,00				
OAN	ASILI NIDO	6.376.331,50	6.376.331,50				
OIE	ISTRUZIONE ELEMENTARE	170.000,00	170.000,00				
OSM	SCUOLA MATERNA	60.000,00	86.316,00				
OVP	VERDE PUBBLICO	227.500,00	477.500,00				
OIA	ALTRI INTERVENTI PER GLI ANZIANI	60.000,00	90.000,00				
ODP	GESTIONE PATRIMONIO IMMOBILIARE	46.484.700,00	46.484.700,00				
		<b>64.823.531,50</b>	<b>64.906.183,50</b>				
<b>MP</b>	<b>MUNICIPIO XV Arvalia Portuense</b>						
PDP	GESTIONE PATRIMONIO IMMOBILIARE	183.000,00	183.000,00				
PVP	VERDE PUBBLICO	452.089,49	452.089,49				
PAD	INTERVENTI FOGNANTI	60.000,00	60.000,00				
PAN	ASILI NIDO	80.000,00	80.000,00				
PMR	MERCATI RIONALI	20.000,00	20.000,00				
PSM	SCUOLA MATERNA	355.000,00	381.316,00				
PTC	ATTIVITA' TECNICA		184.300,00				

**SCHEMA DI PROGRAMMA TRIENNALE LL.PP. 2012-2014**

**Tabella 4.1.2.6 - Trend Storico - Municipi**  
**Previsione iniziale e gestione del triennio 2011/2013**

Programma		2011		2012		2013	
Progetto		previsione iniziale	gestione	previsione iniziale	gestione	previsione iniziale	gestione
<b>MP</b>	<b>MUNICIPIO XV Arvalle, Portuense</b>						
PMC	INTERVENTI RELATIVI ALLA MOBILITA'	908.296,10	963.543,35				
PIE	ISTRUZIONE ELEMENTARE	50.000,00	50.000,00				
PIA	ALTRI INTERVENTI PER GLI ANZIANI	40.000,00	40.000,00				
		<b>2.148.385,59</b>	<b>2.414.248,84</b>				
<b>MQ</b>	<b>MUNICIPIO ROMA XVI</b>						
QAN	ASILI NIDO	80.000,00	80.000,00				
QIE	ISTRUZIONE ELEMENTARE	535.000,00	585.000,00				
QAD	INTERVENTI FOGNANTI	40.000,00	40.000,00				
QDP	GESTIONE PATRIMONIO IMMOBILIARE	65.000,00	165.000,00				
QIA	ALTRI INTERVENTI PER GLI ANZIANI	30.000,00	30.000,00				
QMR	MERCATI RIONALI	30.000,00	30.000,00				
OSM	SCUOLA MATERNA	475.000,00	501.316,00				
QSS	ATTIVITA' SPORTIVE E RICREATIVE		110.000,00				
QTC	ATTIVITA' TECNICA	137.676,80	137.676,80				
QMC	INTERVENTI RELATIVI ALLA MOBILITA'	479.955,55	606.271,55				
QVP	VERDE PUBBLICO	60.000,00	60.000,00				
		<b>1.932.632,35</b>	<b>2.345.264,35</b>				
<b>MR</b>	<b>MUNICIPIO ROMA XVII</b>						
RMR	MERCATI RIONALI	40.000,00	40.000,00				
RIF	ISTRUZIONE ELEMENTARE	320.000,00	320.000,00				
RAD	INTERVENTI FOGNANTI	50.000,00	50.000,00				
RAN	ASILI NIDO	668.003,23	1.061.840,44				
RMC	INTERVENTI RELATIVI ALLA MOBILITA'	262.000,00	288.316,00				
RSM	SCUOLA MATERNA	200.000,00	226.316,00				
RDP	GESTIONE PATRIMONIO IMMOBILIARE	10.000,00	10.000,00				
RIA	ALTRI INTERVENTI PER GLI ANZIANI	10.000,00	10.000,00				
		<b>1.560.003,23</b>	<b>2.036.472,44</b>				
<b>MS</b>	<b>MUNICIPIO 18 Roma Aurelio</b>						
SIA	ALTRI INTERVENTI PER GLI ANZIANI	490.000,00	490.000,00				
SMC	INTERVENTI RELATIVI ALLA MOBILITA'	994.392,81	1.270.708,81				
SDP	GESTIONE PATRIMONIO IMMOBILIARE	931.293,93	931.293,93				
SIM	ISTRUZIONE MEDIA	30.000,00	30.000,00				
SAN	ASILI NIDO	40.000,00	40.000,00				
SMR	MERCATI RIONALI	30.000,00	30.000,00				
SVP	VERDE PUBBLICO	450.000,00	520.000,00				
SAD	INTERVENTI FOGNANTI	20.000,00	20.000,00				
SSM	SCUOLA MATERNA	672.000,00	98.316,00				
SIE	ISTRUZIONE ELEMENTARE	40.000,00	40.000,00				
		<b>3.697.686,74</b>	<b>3.470.318,74</b>				
<b>MT</b>	<b>MUNICIPIO ROMA XIX Monte Mario</b>						

**SCHEMA DI PROGRAMMA TRIENNALE LL.PP. 2012-2014**

**Tabella 4.1.2.6 - Trend Storico - Municipi**  
**Previsione iniziale e gestione del triennio 2011/2013**

Programma		2011		2012		2013	
Progetto		previsione iniziale	gestione	previsione iniziale	gestione	previsione iniziale	gestione
MT	MUNICIPIO ROMA XIX Monte Mario						
TDP	GESTIONE PATRIMONIO IMMOBILIARE	402.000,00	402.000,00				
TSM	SCUOLA MATERNA	82.000,00	174.316,00				
TAN	ASILI NIDO	733.259,46	733.259,46				
TIA	ALTRI INTERVENTI PER GLI ANZIANI	499.874,14	499.874,14				
TIE	ISTRUZIONE ELEMENTARE	230.000,00	325.000,00				
TMR	MERCATI RIONALI	651.874,14	651.874,14				
TVP	VERDE PUBBLICO	50.000,00	50.000,00				
TMC	INTERVENTI RELATIVI ALLA MOBILITA'	2.467.384,82	2.508.948,18				
TAD	INTERVENTI FOGNANTI	40.000,00	40.000,00				
		<b>5.158.392,56</b>	<b>5.385.271,92</b>				
MU	MUNICIPIO XX Cassia - Flaminia						
UMR	MERCATI RIONALI	50.000,00					
USM	SCUOLA MATERNA	40.000,00	66.316,00				
UAD	INTERVENTI FOGNANTI	20.000,00	20.000,00				
UAN	ASILI NIDO	40.000,00	40.000,00				
UDP	GESTIONE PATRIMONIO IMMOBILIARE	344.443,70	344.443,70				
UIA	ALTRI INTERVENTI PER GLI ANZIANI	20.000,00	20.000,00				
UIE	ISTRUZIONE ELEMENTARE	40.000,00	40.000,00				
UMC	INTERVENTI RELATIVI ALLA MOBILITA'	520.000,00	296.316,00				
		<b>1.074.443,70</b>	<b>827.076,70</b>				
		<b>112.363.326,61</b>	<b>115.674.498,56</b>	<b>2.865.857,07</b>	<b>2.865.657,07</b>		



**SCHEMA DI PROGRAMMA TRIENNALE LL.PP. 2012-2014**  
**Tabella 4.1.3.1 - Trend Storico - Strutture**  
**totale previsioni iniziali, consuntivo e medie dei trienni 2005/2007, 2006/2008**

Programma Progetto	Triennio 2005-2007				Triennio 2006-2008			
	Previsione Iniziale		Consuntivo		Previsione Iniziale		Consuntivo	
	Tot. Triennio	Media	Tot. Triennio	Media	Tot. Triennio	Media	Tot. Triennio	Media
<b>DC DIPARTIMENTO III POLITICHE DEL PATRIMONIO 0,00 PROMOZIONE PROGETTI SPECIALI</b>								
IDP	39.724.133,00	13.241.377,67	48.900.077,35	15.633.359,12	55.624.496,64	18.541.490,88	76.276.483,61	25.425.494,54
	<b>39.724.133,00</b>	<b>13.241.377,67</b>	<b>48.900.077,35</b>	<b>15.633.359,12</b>	<b>55.624.496,64</b>	<b>18.541.490,88</b>	<b>76.276.483,61</b>	<b>25.425.494,54</b>
<b>DD DIPARTIMENTO IV POLITICHE CULTURALI E DELLO SPORT 0,00 TOPONOMASTICA</b>								
OAC	2.250.000,00	750.000,00	2.250.000,00	750.000,00	-	-	-	-
OZZ	710.545,00	236.848,33	1.253.571,98	417.857,33	668.402,94	222.800,98	877.505,12	225.835,04
	<b>2.960.545,00</b>	<b>986.848,33</b>	<b>3.503.571,98</b>	<b>1.167.857,33</b>	<b>668.402,94</b>	<b>222.800,98</b>	<b>877.505,12</b>	<b>225.835,04</b>
<b>DE DIPARTIMENTO V POLITICHE SOCIALI E DELLA SALUTE</b>								
QDS	-	-	1.500.000,00	500.000,00	1.500.000,00	500.000,00	3.000.000,00	1.000.000,00
ORB	80.000,00	26.666,67	430.000,00	143.333,33	475.000,00	158.333,33	3.270.294,24	1.090.094,75
IAB	2.500.000,00	833.333,33	2.590.000,00	863.333,33	590.000,00	196.666,67	990.000,00	330.000,00
ISA	-	-	-	-	-	-	-	-
2SA	-	-	-	-	-	-	400.000,00	133.333,33
9AC	-	-	-	-	-	-	20.687,08	6.895,69
	<b>2.580.000,00</b>	<b>860.000,00</b>	<b>4.820.000,00</b>	<b>1.506.666,67</b>	<b>2.565.000,00</b>	<b>855.000,00</b>	<b>7.660.971,32</b>	<b>2.560.323,77</b>
<b>DF DIPARTIMENTO VI POLITICHE DELLA PROGRAMMAZIONE E PIANIFICAZIONE DEL TERRITORIO 0,00 ROMA CAPITALE</b>								
OGT	-	-	11.786,38	3.928,79	484.106,03	161.368,68	484.106,03	161.368,68
JGT	338.677.952,51	113.225.984,17	340.361.971,51	113.453.990,50	311.904.593,10	103.968.197,70	302.904.841,18	100.968.280,39
IPR	1.820.000,00	606.666,67	1.700.000,00	566.666,67	1.292.599,99	430.866,66	1.292.599,99	430.866,66
ZGT	-	-	-	-	-	-	1.356.892,11	452.297,37
4GT	20.097.105,20	6.699.035,07	43.829.703,12	14.609.901,04	42.306.295,16	14.102.098,39	52.073.811,43	17.357.937,14
8GT	9.330.396,79	3.110.132,26	22.830.396,79	7.610.132,26	618.667,62	206.222,54	618.667,62	206.222,54
9GT	1.380.400,00	460.133,33	16.120.261,67	5.373.420,56	10.360.400,00	3.453.466,67	21.088.723,38	7.022.241,13
	<b>372.285.854,50</b>	<b>124.095.284,83</b>	<b>424.854.119,47</b>	<b>141.618.039,82</b>	<b>366.966.661,90</b>	<b>122.322.220,63</b>	<b>379.797.641,74</b>	<b>128.599.213,91</b>
<b>DG DIPARTIMENTO VII POLITICHE DELLA MOBILITA'</b>								
QMC	111.405.612,49	37.135.204,16	109.833.511,47	36.544.503,82	37.010.261,24	12.336.753,75	201.584.732,96	67.194.910,99
QTP	1.117.726.794,59	372.575.598,20	897.487.615,58	299.162.538,53	298.017.518,46	99.339.172,82	875.484.937,67	291.828.312,56
	<b>1.229.132.407,08</b>	<b>409.710.802,36</b>	<b>1.007.321.127,06</b>	<b>335.707.042,35</b>	<b>335.027.779,70</b>	<b>111.676.926,57</b>	<b>1.077.069.670,63</b>	<b>359.023.223,54</b>
<b>DII DIPARTIMENTO VIII POLITICHE DEL COMMERCIO E DELL'ARTIGIANATO</b>								
QCC	1.603.700,00	534.566,67	1.603.700,00	534.566,67	517.650,00	172.550,00	3.847.784,94	1.282.588,31
QMR	3.510.000,00	1.170.000,00	3.510.000,00	1.170.000,00	4.530.000,00	1.510.000,00	6.119.034,87	2.039.678,29
ZIC	90.000,00	30.000,00	90.000,00	30.000,00	-	-	-	-
	<b>5.393.700,00</b>	<b>1.797.900,00</b>	<b>5.393.700,00</b>	<b>1.797.900,00</b>	<b>6.237.650,00</b>	<b>1.745.883,33</b>	<b>10.158.799,81</b>	<b>3.385.589,94</b>
<b>DI DIPARTIMENTO IX POLITICHE ATTUAZIONE STRUMENTI URBANISTICI</b>								
IER	145.572.205,45	48.524.068,48	128.037.337,74	42.679.112,58	146.086.843,80	48.695.614,80	141.318.987,99	47.106.320,33
QGT	201.706.867,72	67.235.622,57	201.841.867,72	67.280.622,57	245.354.738,90	81.784.912,97	245.586.550,50	81.862.183,50
	<b>347.279.073,17</b>	<b>115.759.691,05</b>	<b>329.879.205,46</b>	<b>109.958.735,15</b>	<b>391.441.582,70</b>	<b>130.480.527,77</b>	<b>386.905.538,49</b>	<b>128.968.512,83</b>
<b>DL DIPARTIMENTO X POLITICHE AMBIENTALI, DELLE RISORSE AGRICOLE E PROTEZIONE CIVILE</b>								
QVP	11.650.997,88	3.850.332,63	11.839.348,48	3.946.448,83	10.448.685,35	3.482.226,45	18.438.492,67	6.146.164,22
IAA	100.000,00	33.333,33	100.000,00	33.333,33	900.000,00	300.000,00	1.250.000,00	416.666,67
IDA	100.000,00	33.333,33	170.000,00	56.666,67	505.000,00	168.333,33	595.000,00	198.333,33
JNU	-	-	-	-	-	-	-	-
JVP	116.857.522,93	38.949.240,98	117.077.522,93	39.025.840,98	7.207.704,35	2.402.568,12	9.915.972,02	3.305.324,01
QIC	100.000,00	33.333,33	100.000,00	33.333,33	100.000,00	33.333,33	103.970,00	34.656,67
	<b>128.408.520,81</b>	<b>42.802.840,27</b>	<b>129.188.869,41</b>	<b>43.062.280,80</b>	<b>19.159.389,70</b>	<b>6.388.463,23</b>	<b>30.303.434,69</b>	<b>10.101.144,90</b>
<b>DM DIPARTIMENTO XI POLITICHE EDUCATIVE E SCOLASTICHE</b>								
IAN	-	-	950.000,00	316.666,67	-	-	-	-
ISE	-	-	-	-	360.000,00	120.000,00	2.963.467,10	987.822,37
ISA	-	-	-	-	-	-	-	-
ZPL	-	-	3.112.250,00	1.037.416,67	4.080.000,00	1.360.000,00	4.080.000,00	1.360.000,00
	-	-	<b>4.062.250,00</b>	<b>1.354.083,33</b>	<b>4.440.000,00</b>	<b>1.480.000,00</b>	<b>7.043.467,10</b>	<b>2.347.822,37</b>
<b>DN DIPARTIMENTO XII POLITICHE DEI LAVORI PUBBLICI E DELLA MANUTENZIONE URBANA</b>								
QAD	30.458.171,52	10.152.723,84	31.783.403,75	10.594.467,92	22.489.592,17	7.496.530,72	54.830.358,70	18.276.786,23
QRP	838.302.605,00	279.434.201,67	574.764.780,00	191.584.926,67	360.350.079,00	120.116.693,00	357.721.727,00	119.240.575,67
QTC	2.100.000,00	700.000,00	2.100.000,00	700.000,00	2.100.000,00	700.000,00	3.341.768,07	1.113.922,02
QVI	256.512.195,93	85.504.065,31	371.087.772,97	123.699.257,66	351.817.717,61	117.272.572,54	513.139.106,34	171.046.368,78
ILZ	11.001.836,33	3.667.278,78	11.185.836,33	3.728.612,11	5.774.998,57	1.924.999,52	21.194.006,71	7.064.668,90
IOS	1.500.000,00	500.000,00	1.500.000,00	500.000,00	2.000.000,00	666.666,67	2.000.000,00	666.666,67
QIM	9.528.799,45	3.175.599,82	9.270.799,45	3.090.266,48	3.893.242,44	1.297.747,48	8.414.434,34	2.804.811,45
QIM	24.442.200,00	8.147.400,00	24.112.200,00	8.037.400,00	14.727.952,83	4.909.317,61	35.786.281,09	11.928.760,36

**SCHEMA DI PROGRAMMA TRIENNALE LL.PP. 2012-2014**

**Tabella 4.1.3.1 - Trend Storico - Strutture**

**totale previsioni iniziali, consuntivo e medie dei trienni 2005/2007, 2006/2008**

		Triennio 2005-2007				Triennio 2008-2008			
Programma Progetto	Previsione Iniziale		Consuntivo		Previsione Iniziale		Consuntivo		
	Tot. Triennio	Media	Tot. Triennio	Media	Tot. Triennio	Media	Tot. Triennio	Media	
DN DIPARTIMENTO XII POLITICHE DEI LAVORI PUBBLICI E DELLA MANUTENZIONE URBANA									
93M	17.383.000,00	5.794.333,33	18.940.042,54	6.313.347,51	14.953.379,78	4.984.459,92	21.160.003,87	7.053.364,56	
93M	3.200.000,00	1.066.666,67	3.229.770,64	1.076.590,21	4.040.000,00	1.346.666,67	5.885.235,05	1.961.745,02	
97S	1.975.000,00	658.333,33	2.245.000,00	748.333,33	8.579.717,80	2.859.905,93	3.806.696,11	1.268.898,70	
98N	11.756.000,00	3.918.666,67	10.756.000,00	3.585.333,33	4.395.500,31	1.465.166,77	12.320.840,86	4.105.946,95	
99A	3.765.000,00	1.255.000,00	3.751.171,73	1.250.390,58	2.350.000,00	783.333,33	4.380.881,75	1.460.293,92	
99E	21.464.115,00	7.154.705,00	24.733.557,84	8.244.518,28	17.170.000,00	5.723.333,33	25.387.823,12	8.462.607,71	
99S	580.000,00	193.333,33	580.000,00	193.333,33	35.000,00	11.666,67	80.772,27	26.924,09	
	1.333.968.823,23	411.322.307,74	1.102.070.335,26	367.356.778,42	814.677.180,49	271.559.060,16	1.069.450.023,08	356.483.341,03	
DO DIPARTIMENTO XIII DELLE RETI INFORMATIVE E DEI SERVIZI TECNOLOGICI									
27C	-	-	-	-	-	-	-	-	
DP DIPARTIMENTO XIV POLITICHE DELLE PERIFERIE PER LO SVILUPPO LOCALE E PER IL LAVORO									
1NO	-	-	-	-	60.000,00	20.000,00	-	-	
1UR	900.000,00	300.000,00	900.000,00	300.000,00	830.000,00	276.666,67	890.000,00	296.666,67	
	900.000,00	300.000,00	900.000,00	300.000,00	890.000,00	296.666,67	890.000,00	296.666,67	
DQ DIPARTIMENTO XV POLITICHE ECONOMICHE E COORDINAMENTO DEL GRUPPO COMUNE DI ROMA									
3PR	8.201.963,65	2.733.887,88	8.201.963,65	2.733.887,88	3.447.967,00	1.149.322,33	3.398.352,50	1.132.784,17	
	8.201.963,65	2.733.887,88	8.201.963,65	2.733.887,88	3.447.967,00	1.149.322,33	3.398.352,50	1.132.784,17	
DR DIPARTIMENTO XVI POLITICHE DI PROMOZIONE DELL'INFANZIA E DELLA FAMIGLIA									
1RA	-	-	-	-	-	-	-	-	
1ES	-	-	130.000,00	43.333,33	700.000,00	233.333,33	700.000,00	233.333,33	
	-	-	130.000,00	43.333,33	700.000,00	233.333,33	700.000,00	233.333,33	
DT DIPARTIMENTO XVII POLITICHE DELLA SICUREZZA									
1RS	862.263,45	287.421,15	1.317.263,45	439.087,82	296.679,20	98.893,07	2.107.564,20	702.521,40	
	862.263,45	287.421,15	1.317.263,45	439.087,82	296.679,20	98.893,07	2.107.564,20	702.521,40	
DU DIPARTIMENTO XIX POLITICHE PER LO SVILUPPO ED IL RECUPERO DELLE PERIFERIE									
0CP	5.717.425,50	1.905.808,50	5.750.425,50	1.916.808,50	3.043.818,75	1.014.606,25	6.226.096,97	2.075.366,32	
1AS	2.700.000,00	900.000,00	2.348.000,00	782.666,67	-	-	-	-	
1PC	9.634.001,00	3.211.333,67	25.380.692,02	8.460.230,67	4.116.874,00	1.372.291,33	18.290.284,47	6.096.761,49	
1PZ	23.888.038,00	7.962.679,33	24.058.260,34	8.019.420,11	9.882.902,73	3.294.300,91	31.598.046,19	10.532.682,06	
2CS	46.448.665,21	16.149.555,07	38.448.665,21	12.816.221,74	20.725.984,70	6.908.654,60	20.256.660,73	6.752.220,24	
2PZ	-	-	-	-	32.147.054,87	10.715.684,98	41.796.806,79	13.932.268,93	
	98.388.128,71	38.129.376,57	95.966.043,07	31.995.347,68	88.916.615,05	23.305.538,75	118.167.897,15	38.389.299,05	
DV DIPARTIMENTO XX 0,00 Politiche per il turismo, lo sport e la moda									
0SS	11.945.823,70	3.981.941,23	12.194.752,61	4.064.917,54	636.427,00	212.142,33	7.015.314,42	2.338.438,14	
0TT	-	-	-	-	-	-	99.894,78	33.298,26	
	11.945.823,70	3.981.941,23	12.194.752,61	4.064.917,54	636.427,00	212.142,33	7.115.209,20	2.371.736,40	
EA IL GABINETTO DEL SINDACO									
ICU	-	-	-	-	1.810.400,00	606.466,67	1.499.627,84	499.875,95	
	-	-	-	-	1.810.400,00	606.466,67	1.499.627,84	499.875,95	
EB SEGRETARIATO GENERALE									
0SG	-	-	84.200,39	28.066,80	-	-	-	-	
	-	-	84.200,39	28.066,80	-	-	-	-	
EC UFFICIO DEL CONSIGLIO COMUNALE									
IOI	-	-	-	-	-	-	13.190,43	4.396,81	
	-	-	-	-	-	-	13.190,43	4.396,81	
ED RAGIONERIA GENERALE									
IRG	-	-	200.000,00	66.666,67	-	-	-	-	
	-	-	200.000,00	66.666,67	-	-	-	-	
EE AVVOCATURA COMUNALE									
0AV	-	-	500.000,00	166.666,67	-	-	469.886,88	156.628,95	
	-	-	500.000,00	166.666,67	-	-	469.886,88	156.628,95	
EF SOPRINTENDENZA COMUNALE									
0UAF	-	8.330.000,00	2.776.666,67	8.116.584,74	8.557.932,09	2.852.644,03	-33.691.666,84	11.230.555,85	

**SCHEMA DI PROGRAMMA TRIENNALE LL.PP. 2012-2014**  
**Tabella 4.1.3.1 - Trend Storico - Strutture**  
**totale previsioni iniziali, consuntivo e medie dei trienni 2005/2007, 2006/2008**

Programma Progetto	Triennio 2005-2007				Triennio 2006-2008			
	Previsione Iniziale		Consuntivo		Previsione Iniziale		Consuntivo	
	Tot. Triennio	Media	Tot. Triennio	Media	Tot. Triennio	Media	Tot. Triennio	Media
<b>EF SOPRINTENDENZA COMUNALE</b>								
IAC	4.580.250,81	1.520.083,54	4.580.250,81	1.520.083,54	3.100.000,00	1.033.333,33	7.594.999,64	2.531.666,55
99M	11.945.136,16	3.981.712,05	14.175.083,68	4.725.027,89	8.478.913,70	2.825.937,90	16.863.455,40	5.621.118,47
	<b>24.835.386,77</b>	<b>8.278.492,28</b>	<b>28.853.919,03</b>	<b>9.651.306,34</b>	<b>20.134.845,79</b>	<b>6.711.615,28</b>	<b>58.170.121,88</b>	<b>19.390.040,63</b>
<b>EG CORPO DELLA POLIZIA MUNICIPALE</b>								
OPM	4.650.000,00	1.550.000,00	4.650.000,00	1.550.000,00	1.700.000,00	566.666,67	3.682.175,01	1.227.391,67
	<b>4.650.000,00</b>	<b>1.550.000,00</b>	<b>4.650.000,00</b>	<b>1.550.000,00</b>	<b>1.700.000,00</b>	<b>566.666,67</b>	<b>3.682.175,01</b>	<b>1.227.391,67</b>
<b>EH UFFICIO PROGETTI METROPOLITANI</b>								
GER	-	-	78.185.848,90	26.035.283,30	80.000.000,00	26.666.666,67	108.985.777,36	36.328.592,45
IRC	6.622.000,00	2.207.333,33	6.883.316,55	2.221.105,52	5.746.228,45	1.915.409,48	16.184.881,72	5.394.960,57
	<b>6.622.000,00</b>	<b>2.207.333,33</b>	<b>84.799.164,45</b>	<b>28.256.388,82</b>	<b>85.746.228,45</b>	<b>28.582.076,15</b>	<b>125.170.659,08</b>	<b>41.723.553,03</b>
<b>EI L'UFFICIO DEL DIFENSORE CIVICO</b>								
DDC	-	-	-	-	25.000,00	8.333,33	25.000,00	8.333,33
	-	-	-	-	<b>25.000,00</b>	<b>8.333,33</b>	<b>25.000,00</b>	<b>8.333,33</b>
<b>EJ UFFICIO DELLA PROTEZIONE CIVILE</b>								
OPC	-	-	180.000,00	60.000,00	-	-	-	-
	-	-	<b>180.000,00</b>	<b>60.000,00</b>	-	-	-	-
<b>EL UFFICIO PER LE POLITICHE ABITATIVE</b>								
IAL	80.000,00	26.666,67	80.000,00	26.666,67	80.000,00	26.666,67	170.000,00	56.666,67
	<b>80.000,00</b>	<b>26.666,67</b>	<b>80.000,00</b>	<b>26.666,67</b>	<b>80.000,00</b>	<b>26.666,67</b>	<b>170.000,00</b>	<b>56.666,67</b>
<b>EP UFFICIO PARCHEGGI</b>								
OPU	-	-	-	-	16.620.622,78	5.540.207,59	-	-
	-	-	-	-	<b>16.620.622,78</b>	<b>5.540.207,59</b>	-	-
	<b>3.510.276.724,07</b>	<b>1.170.092.241,36</b>	<b>3.293.538.573,63</b>	<b>1.097.846.191,21</b>	<b>2.197.821.929,34</b>	<b>732.607.309,78</b>	<b>3.386.941.219,74</b>	<b>1.122.313.739,91</b>



Ragioneria Generale  
IV U.O. - Investimenti

**SCHEMA DI PROGRAMMA TRIENNALE LL.PP. 2012-2014**  
**Tabella 4.1.3.2 - Trend Storico - Strutture**  
**totale previsione iniziale, consuntivo e media del triennio 2007/2009**

Programma Progetto	Previsione Iniziale		Consuntivo	
	Tot. Triennio	Media	Tot. Triennio	Media
DC	DIPARTIMENTO III POLITICHE DEL PATRIMONIO 0,00 PROMOZIONE PROGETTI SPECIALI			
IDP	46.059.359,60	15.353.119,87	127.971.859,60	42.657.286,53
	46.059.359,60	15.353.119,87	127.971.859,60	42.657.286,53
DD	DIPARTIMENTO IV POLITICHE CULTURALI E DELLO SPORT 0,00 TOPONOMASTICA			
0AC	-	-	-	-
0ZZ	357.857,94	119.285,98	357.857,94	119.285,98
	357.857,94	119.285,98	357.857,94	119.285,98
DE	DIPARTIMENTO V POLITICHE SOCIALI E DELLA SALUTE			
0DS	1.130.000,00	376.666,67	1.130.000,00	376.666,67
0RB	800.000,00	266.666,67	866.000,00	288.333,33
1AB	2.000.000,00	666.666,67	2.400.000,00	800.000,00
1SA	7.500.000,00	2.500.000,00	7.500.000,00	2.500.000,00
2SA	-	-	20.000,00	6.666,67
94C	-	-	-	-
	11.430.000,00	3.810.000,00	11.915.000,00	3.971.666,67
DF	DIPARTIMENTO VI POLITICHE DELLA PROGRAMMAZIONE E PIANIFICAZIONE DEL TERRITORIO 0,00 ROMA CAPITALE			
0GT	-	-	-	-
1GT	154.129.637,21	51.376.545,74	152.078.630,12	50.692.876,71
1PR	-	-	184.042,83	61.347,61
2GT	-	-	-	-
4GT	54.326.657,39	18.108.885,80	60.235.368,02	20.078.456,01
8GT	12.170.000,00	4.056.666,67	10.170.000,00	3.390.000,00
9GT	11.217.873,00	3.739.291,00	11.217.873,00	3.739.291,00
	231.844.167,60	77.281.389,20	233.885.913,97	77.961.971,32
DG	DIPARTIMENTO VII POLITICHE DELLA MOBILITA'			
0MC	8.070.111,64	2.690.037,21	32.770.795,37	10.923.598,46
0TP	1.444.640.159,49	481.546.719,83	1.368.540.159,49	456.180.053,16
	1.452.710.271,13	484.236.757,04	1.401.310.954,86	467.103.651,62
DH	DIPARTIMENTO VIII POLITICHE DEL COMMERCIO E DELL'ARTIGIANATO			
0CC	355.250,00	118.416,67	355.250,00	118.416,67
0MP	4.180.000,00	1.393.333,33	5.445.754,65	1.815.251,55
0MR	-	-	-	-
2IC	190.000,00	63.333,33	190.000,00	63.333,33
	4.725.250,00	1.575.083,33	5.991.004,65	1.997.001,55
DI	DIPARTIMENTO IX POLITICHE ATTUAZIONE STRUMENTI URBANISTICI			
1ER	94.781.838,39	31.593.946,13	100.942.576,09	33.647.525,36
6GT	239.387.808,96	79.795.936,32	239.387.808,96	79.795.936,32
	334.169.647,35	111.389.882,45	340.330.385,05	113.443.461,68
DL	DIPARTIMENTO X POLITICHE AMBIENTALI, DELLE RISORSE AGRICOLE E PROTEZIONE CIVILE			
0VP	13.406.400,00	4.468.800,00	15.779.400,00	5.259.800,00
1AA	-	-	-	-
1DA	70.000,00	23.333,33	135.000,00	45.000,00
1NU	-	-	984.989,40	328.329,80
1VP	8.229.014,31	2.743.004,77	8.229.014,31	2.743.004,77
4IC	-	-	-	-
	21.705.414,31	7.235.138,10	25.128.403,71	8.376.134,57



Ragioneria Generale  
IV U.O. - Investimenti

**SCHEMA DI PROGRAMMA TRIENNALE LL.PP. 2012-2014**  
**Tabella 4.1.3.2 - Trend Storico - Strutture**  
**totale previsione iniziale, consuntivo e media del triennio 2007/2009**

Programma Progetto	Previsione Iniziale		Consuntivo	
	Tot. Triennio	Media	Tot. Triennio	Media
<b>DM</b>	<b>DIPARTIMENTO XI POLITICHE EDUCATIVE E SCOLASTICHE</b>			
IAN	-	-	-	-
ISE	360.000,00	120.000,00	360.000,00	120.000,00
ISM	-	-	1.125.710,01	375.236,67
2PL	-	-	2.800.000,00	933.333,33
	360.000,00	120.000,00	4.285.710,01	1.428.570,00
<b>DN</b>	<b>DIPARTIMENTO XII POLITICHE DEI LAVORI PUBBLICI E DELLA MANUTENZIONE URBANA</b>			
0AD	18.071.064,50	6.023.688,17	18.956.963,38	6.318.987,79
0RP	278.657.861,00	92.885.953,67	285.808.575,00	95.269.525,00
0TC	1.600.000,00	533.333,33	1.180.000,00	393.333,33
0VI	387.795.014,38	129.265.004,79	396.747.513,38	132.249.171,13
1IL	17.308.300,00	5.769.433,33	19.189.300,00	6.396.433,33
1OS	1.500.000,00	500.000,00	550.000,00	183.333,33
91M	3.313.128,00	1.104.376,00	3.313.128,00	1.104.376,00
92M	10.004.536,89	3.334.845,63	15.339.536,89	5.113.178,96
93M	2.630.000,00	876.666,67	2.470.000,00	823.333,33
95M	1.070.000,00	356.666,67	870.000,00	290.000,00
97S	1.880.000,00	626.666,67	1.880.000,00	626.666,67
98N	2.128.000,00	709.333,33	2.103.000,00	701.000,00
99A	1.600.000,00	533.333,33	1.610.000,00	536.666,67
99E	11.415.000,00	3.805.000,00	12.865.000,00	4.288.333,33
99S	450.000,00	150.000,00	680.000,00	226.666,67
	739.422.904,77	246.474.301,59	763.563.016,65	254.521.005,55
<b>DO</b>	<b>DIPARTIMENTO XIII DELLE RETI INFORMATIVE E DEI SERVIZI TECNOLOGICI</b>			
2TC	-	-	1.811.151,21	603.717,07
	-	-	1.811.151,21	603.717,07
<b>DP</b>	<b>DIPARTIMENTO XIV POLITICHE DELLE PERIFERIE PER LO SVILUPPO LOCALE E PER IL LAVORO</b>			
INO	650.000,00	216.666,67	650.000,00	216.666,67
IUR	600.000,00	200.000,00	600.000,00	200.000,00
	1.250.000,00	416.666,67	1.250.000,00	416.666,67
<b>DQ</b>	<b>DIPARTIMENTO XV POLITICHE ECONOMICHE E COORDINAMENTO DEL GRUPPO COMUNE DI ROMA</b>			
3PR	-	-	4.050.000,00	1.350.000,00
	-	-	4.050.000,00	1.350.000,00
<b>DR</b>	<b>DIPARTIMENTO XVI POLITICHE DI PROMOZIONE DELL'INFANZIA E DELLA FAMIGLIA</b>			
IBA	-	-	250.000,00	83.333,33
IES	700.000,00	233.333,33	700.000,00	233.333,33
	700.000,00	233.333,33	950.000,00	316.666,67
<b>DT</b>	<b>DIPARTIMENTO XVII POLITICHE DELLA SICUREZZA</b>			
IRS	1.305.000,00	435.000,00	1.305.000,00	435.000,00
	1.305.000,00	435.000,00	1.305.000,00	435.000,00



Ragioneria Generale  
IV U.O. - Investimenti

**SCHEMA DI PROGRAMMA TRIENNALE LL.PP. 2012-2014**  
**Tabella 4.1.3.2 - Trend Storico - Strutture**  
**totale previsione iniziale, consuntivo e media del triennio 2007/2009**

Programma Progetto	Previsione iniziale		Consuntivo	
	Tot. Triennio	Media	Tot. Triennio	Media
DU DIPARTIMENTO XIX POLITICHE PER LO SVILUPPO ED IL RECUPERO DELLE PERIFERIE				
0CP	1.686.345,00	562.115,00	1.686.345,00	562.115,00
IAS	-	-	-	-
IPC	4.172.464,10	1.390.821,37	4.172.464,10	1.390.821,37
IPZ	10.917.858,47	3.639.286,16	29.687.858,47	9.895.952,82
2OS	21.088.600,85	7.029.533,62	20.900.658,12	6.966.886,04
2PZ	115.488.779,53	38.496.259,84	108.726.559,48	36.242.186,49
	153.354.047,95	51.118.015,98	165.173.885,17	55.057.961,72
DV DIPARTIMENTO XX 0,00 Politiche per il turismo, lo sport e la moda				
0SS	150.000,00	50.000,00	11.669.717,12	3.889.905,71
0TT	-	-	-	-
	150.000,00	50.000,00	11.669.717,12	3.889.905,71
FA IL GABINETTO DEL SINDACO				
ICU	-	-	-	-
	-	-	-	-
EB SEGRETARIATO GENERALE				
0SG	-	-	-	-
	-	-	-	-
EC UFFICIO DEL CONSIGLIO COMUNALE				
IOI	1.500.000,00	500.000,00	1.857.520,00	619.173,33
	1.500.000,00	500.000,00	1.857.520,00	619.173,33
ED RAGIONERIA GENERALE				
IRG	-	-	-	-
	-	-	-	-
EE AVVOCATURA COMUNALE				
0AV	-	-	-	-
	-	-	-	-
EF SOPRINTENDENZA COMUNALE				
0MM	13.450.000,00	4.483.333,33	13.450.000,00	4.483.333,33
IAC	11.334.000,00	3.778.000,00	12.953.588,69	4.317.862,90
99M	34.774.370,70	11.591.456,90	34.774.370,70	11.591.456,90
	59.558.370,70	19.852.790,23	61.177.959,39	20.392.653,13
EG CORPO DELLA POLIZIA MUNICIPALE				
0PM	2.900.000,00	966.666,67	2.600.000,00	866.666,67
	2.900.000,00	966.666,67	2.600.000,00	866.666,67
EH UFFICIO PROGETTI METROPOLITANI				
0ER	234.722.884,76	78.240.961,59	236.934.484,76	78.978.161,59
IRC	3.600.000,00	1.200.000,00	3.500.000,00	1.166.666,67
	238.322.884,76	79.440.961,59	240.434.484,76	80.144.828,25
EI L'UFFICIO DEL DIFENSORE CIVICO				
0DC	-	-	-	-
	-	-	-	-
EJ UFFICIO DELLA PROTEZIONE CIVILE				
0PC	-	-	-	-
	-	-	-	-



Ragioneria Generale  
II<sup>a</sup> U.O. - Investimenti

**SCHEMA DI PROGRAMMA TRIENNALE LL.PP. 2012-2014**  
**Tabella 4.1.3.2 - Trend Storico - Strutture**  
**totale previsione iniziale, consuntivo e media del triennio 2007/2009**

Programma Progetto	Previsione Iniziale		Consuntivo	
	Tot. Triennio	Media	Tot. Triennio	Media
EL				
IAL	90.000,00	30.000,00	90.000,00	30.000,00
	90.000,00	30.000,00	90.000,00	30.000,00
EP				
0PU	17.036.622,54	5.678.874,18	17.036.622,54	5.678.874,18
	17.036.622,54	5.678.874,18	17.036.622,54	5.678.874,18
	<b>3.318.951.798,65</b>	<b>1.106.317.266,22</b>	<b>3.424.146.446,83</b>	<b>1.141.382.148,88</b>



Ragioneria Generale  
U.O. - Investimenti

# **SCHEMA DI PROGRAMMA TRIENNALE LL.PP. 2012-2014**

## **Tabella 4.1.3.3 - Trend Storico - Strutture**

**totale previsione iniziale, gestione e media del triennio 2008/2010**

Programma Progetto	Previsione Iniziale		Consuntivo	
	Tot. Triennio	Media	Tot. Triennio	Media
DC	DIPARTIMENTO III POLITICHE DEL PATRIMONIO - PROMOZIONE PROGETTI SPECIALI			
IDP	226.828.428,27	75.609.476,09	246.331.126,27	82.110.375,42
	226.828.428,27	75.609.476,09	246.331.126,27	82.110.375,42
DF	DIPARTIMENTO VI POLITICHE DELLA PROGRAMMAZIONE E PIANIFICAZIONE DEL TERRITORIO - ROMA CAPITALE			
IGT	117.840.000,00	39.280.000,00	120.440.000,00	40.146.666,67
IPR	-	-	1.291.142,25	430.380,75
4GT	68.550.000,00	22.850.000,00	53.470.000,00	17.823.333,33
8GT	-	-	250.000,00	83.333,33
9GT	9.807.473,00	3.269.157,67	9.807.473,00	3.269.157,67
	196.197.473,00	65.399.157,67	185.258.615,25	61.752.871,75
DG	DIPARTIMENTO VII POLITICHE DELLA MOBILITA'			
OMC	13.763.310,40	4.587.770,13	14.213.310,40	4.737.770,13
OTP	735.911.360,28	245.303.786,76	763.554.827,56	254.518.275,85
	749.674.670,68	249.891.556,89	777.768.137,96	259.256.045,99
DH	DIPARTIMENTO VIII POLITICHE DEL COMMERCIO E DELL'ARTIGIANATO			
OMP	6.800.000,00	2.266.666,67	7.780.014,27	2.593.338,09
	6.800.000,00	2.266.666,67	7.780.014,27	2.593.338,09
DI	DIPARTIMENTO IX POLITICHE ATTUAZIONE STRUMENTI URBANISTICI			
IER	178.971.444,96	59.657.148,32	192.369.785,66	64.123.261,89
6GT	191.595.236,23	63.865.078,74	191.623.619,52	63.874.539,84
	370.566.681,19	123.522.227,06	383.993.405,18	127.997.801,73
DL	DIPARTIMENTO X POLITICHE AMBIENTALI, DELLE RISORSE AGRICOLE E PROTEZIONE CIVILE			
0VP	9.149.100,00	3.049.700,00	14.881.100,00	4.960.366,67
IAA	100.000,00	33.333,33	100.000,00	33.333,33
IVP	6.623.752,74	2.207.917,58	8.255.981,66	2.751.993,89
	15.872.852,74	5.290.950,91	23.237.081,66	7.745.693,89
DN	DIPARTIMENTO XII POLITICHE DEI LAVORI PUBBLICI E DELLA MANUTENZIONE URBANA			
0AD	56.515.000,00	18.838.333,33	47.139.609,29	15.713.203,10
0RP	132.320.587,00	44.106.862,33	133.820.587,00	44.606.862,33
0TC	700.000,00	233.333,33	3.952.913,25	1.317.637,75
0VI	372.320.431,05	124.106.810,35	496.945.536,51	165.648.512,17
1IL	7.000.000,00	2.333.333,33	7.060.000,00	2.353.333,33
91M	3.650.000,00	1.216.666,67	3.585.800,00	1.195.266,67
92M	27.587.200,00	9.195.733,33	31.193.300,00	10.397.766,67
93M	18.158.179,00	6.052.726,33	18.255.779,00	6.085.259,67
97S	-	-	950.000,00	316.666,67
98N	2.280.000,00	760.000,00	3.780.000,00	1.260.000,00
99A	750.000,00	250.000,00	2.630.000,00	876.666,67
99E	19.340.000,00	6.446.666,67	24.900.000,00	8.300.000,00
99S	-	-	2.990.000,00	996.666,67
	640.621.397,05	213.540.465,68	777.203.525,05	259.067.841,68
DR	DIPARTIMENTO XVI POLITICHE DI PROMOZIONE DELL'INFANZIA E DELLA FAMIGLIA			
IFM	3.530.000,00	1.176.666,67	3.530.000,00	1.176.666,67
	3.530.000,00	1.176.666,67	3.530.000,00	1.176.666,67
DT	DIPARTIMENTO XVIII POLITICHE DELLA SICUREZZA			
IRS	678.000,00	226.000,00	3.721.000,00	1.240.333,33





Ragioneria Generale  
IV U.O. - Investimenti

**SCHEMA DI PROGRAMMA TRIENNALE LL.PP. 2012-2014**  
**Tabella 4.1.3.3 - Trend Storico - Strutture**  
**totale previsione iniziale, gestione e media del triennio 2008/2010**

Programma Progetto	Previsione Iniziale		Consuntivo	
	Tot. Triennio	Media	Tot. Triennio	Media
	678.000,00	226.000,00	3.721.000,00	1.240.333,33
DU DIPARTIMENTO XIX POLITICHE PER LO SVILUPPO ED IL RECUPERO DELLE PERIFERIE			3.403.000,00	1.134.333,33
0CP	-	-	-	-
IAS	600.000,00	200.000,00	720.000,00	240.000,00
IPC	2.390.590,10	796.863,37	3.221.590,10	1.073.863,37
IPZ	26.340.000,00	8.780.000,00	18.881.327,50	6.293.775,83
ZOS	15.352.057,27	5.117.352,42	16.047.057,27	5.349.019,09
2PZ	89.979.918,98	29.993.306,33	95.006.747,83	31.668.915,94
	134.662.566,35	44.887.522,12	137.279.722,70	45.759.907,57
EF SOPRINTENDENZA COMUNALE				
0MM	4.500.000,00	1.500.000,00	16.612.044,33	5.537.348,11
IAC	-	-	9.565.249,51	3.188.416,50
99M	2.100.000,00	700.000,00	19.600.000,00	6.533.333,33
	6.600.000,00	2.200.000,00	45.777.293,84	15.259.097,95
EH UFFICIO PROGETTI METROPOLITANI				
0ER	103.038.110,86	34.346.036,95	107.838.110,86	35.946.036,95
	103.038.110,86	34.346.036,95	107.838.110,86	35.946.036,95
EI UFFICIO DELLA PROTEZIONE CIVILE				
0PC	-	-	638.644,17	212.881,39
	-	-	638.644,17	212.881,39
EP UFFICIO PARCHEGGI				
0PU	16.157.195,78	5.385.731,93	15.897.195,78	5.299.065,26
	16.157.195,78	5.385.731,93	15.897.195,78	5.299.065,26
	<b>2.471.227.375,92</b>	<b>823.742.458,64</b>	<b>2.716.253.872,99</b>	<b>905.417.957,66</b>



Ragioneria Generale  
IV U.O. - Investimenti

**SCHEMA DI PROGRAMMA TRIENNALE LL.PP. 2012-2014**  
**Tabella 4.1.3.4 - Trend Storico - Strutture**  
**totale previsione iniziale, consuntivo e media del triennio 2009/2011**

Programma Progetto	Previsione iniziale		Consuntivo	
	Tot. Triennio	Media	Tot. Triennio	Media
AD Direzione Esecutiva				
2TC AUTOPARCO	-	-	1.811.151,21	603.717,07
	-	-	1.811.151,21	603.717,07
LA Dipartimento del Patrimonio				
1DP GESTIONE PATRIMONIO IMMOBILIARE	356.103.529,93	118.701.176,64	358.201.462,98	119.400.487,66
	356.103.529,93	118.701.176,64	358.201.462,98	119.400.487,66
LB Sovrintendenza Capitolina				
0MM MUSEI, MOSTRE E PINACOTECHE	16.967.044,33	5.655.681,44	17.067.044,33	5.689.014,78
1AC BENI ARCHEOLOGICI E STORICO ARTISTICI	5.231.044,33	1.743.681,44	5.231.044,33	1.743.681,44
99M PATRIMONIO ARTISTICO - OPERE PUBBLICHE E MANUTENZIONE C.	-	-	3.100.000,00	1.033.333,33
	22.198.088,66	7.399.362,89	25.398.088,66	8.466.029,55
LD Dipartimento Promozione dei Servizi Sociali e della Salute				
1SA CASE DI RIPOSO	1.150.000,00	383.333,33	1.150.000,00	383.333,33
	1.150.000,00	383.333,33	1.150.000,00	383.333,33
LE Dipartimento Servizi Educativi e Scolastici				
1AN COORDINAMENTO ASILI NIDO	250.000,00	83.333,33	-	-
1BA CITTA' PER I BAMBINI E LE BAMBINE	3.000.000,00	1.000.000,00	3.000.000,00	1.000.000,00
1SM COORDINAMENTO ATTIVITA' SCUOLA COMUNALE	-	-	180.000,00	60.000,00
2PL PROGRAMMAZIONE EDILIZIA ASILI NIDO	1.978.000,00	659.333,33	3.416.000,00	1.138.666,67
	5.228.000,00	1.742.666,67	6.596.000,00	2.198.666,67
LF Dipartimento Programmazione e Attuazione Urbanistica				
1ER ATTUAZIONE PIANI ERP E PEEP	63.458.669,75	21.152.889,92	65.985.916,06	21.995.305,35
1GT NUOVO PIANO REGOLATORE	161.970.660,22	53.990.220,07	155.915.490,05	51.971.830,02
1PR PRUSST E PATTI TERRITORIALI	-	-	114.835,00	38.278,33
4GT PROGETTI CITTA' STORICA E AUDITORIUM	52.776.000,00	17.592.000,00	273.267.849,87	91.089.283,29
6GT CONCESSIONI EDILIZIE E LOTTIZZAZIONI CONVENZIONATE	181.564.784,78	60.521.594,93	181.564.784,78	60.521.594,93
9GT INTERVENTI DI QUALITA' DI TRASF. E RIQUALIFICAZIONE URBANA	9.807.473,00	3.269.157,67	12.352.481,00	4.117.493,67
	469.577.587,75	156.525.862,58	689.201.356,76	229.733.785,59
LG Dipartimento Sviluppo Infrastrutture e Manutenzione Urbana				
0AD TRATTAMENTO ACQUE E DEPURAZIONE	28.168.763,22	9.389.587,74	28.168.763,22	9.389.587,74
0RP GESTIONE RISORSE PRIVATE	167.489.804,00	55.829.934,67	167.489.804,00	55.829.934,67
0TC UFF. TECN.-ASSIST., PROGRAMMAZ. E PROGETTAZ. LAVORI PUBBL. E IMP. TECN.	1.000.000,00	333.333,33	2.834.065,51	944.688,50
0VI VIABILITA' INTERMUNICIPALE	491.934.975,75	163.978.325,25	487.659.170,28	162.553.056,76
1IL ILLUMINAZIONE PUBBLICA	11.154.101,46	3.718.033,82	11.170.101,46	3.723.367,15
91M SCUOLA MATERNA	13.109.300,00	4.369.766,67	13.319.300,00	4.439.766,67
92M ISTRUZIONE ELEMENTARE	26.074.450,00	8.691.483,33	26.544.450,00	8.848.150,00
93M ISTRUZIONE MEDIA	7.272.400,00	2.424.133,33	9.015.255,00	3.005.085,00
95M MERCATI	3.230.000,00	1.076.666,67	3.730.000,00	1.243.333,33
97S IMPIANTI SPORTIVI - OPERE PUBBLICHE E MANUTENZIONE	1.937.000,00	645.666,67	2.037.000,00	679.000,00
98N ASILI NIDO	6.090.000,00	2.030.000,00	7.405.000,00	2.468.333,33
99A CENTRI ANZIANI	4.665.000,00	1.555.000,00	4.725.000,00	1.575.000,00
99E PATRIMONIO - OPERE PUBBLICHE E MANUTENZIONE C.	26.150.000,00	8.716.666,67	26.206.000,00	8.735.333,33
99S ASSISTENZA SOCIALE	2.290.000,00	763.333,33	2.290.000,00	763.333,33
	790.565.794,43	263.521.931,48	792.593.909,47	264.197.969,82

## SCHEMA DI PROGRAMMA TRIENNALE LL.PP. 2012-2014

 Tabella 4.1.3.4 - Trend Storico - Strutture  
 totale previsione iniziale, consuntivo e media del triennio 2009/2011

Programma Progetto	Previsione iniziale		Consuntivo	
	Tot. Triennio	Media	Tot. Triennio	Media
<b>LH</b> Dipartimento Mobilità e Trasporti				
OMC INTERVENTI RELATIVI ALLA MOBILITA'	11.232.026,00	3.744.008,67	11.533.321,50	3.844.440,50
OPU PROGRAMMA URBANO PARCHEGGI E PIANO PARCHEGGI	226.772.022,00	75.590.674,00	230.399.987,37	76.799.995,79
OTP TRASPORTI PUBBLICI LOCALI E SERVIZI CONNESSI	2.478.381.896,52	826.127.298,84	3.004.174.073,57	1.001.391.357,86
	2.716.385.944,52	905.461.981,51	3.246.107.382,44	1.082.035.794,15
<b>LI</b> Dipartimento Tutela Ambientale e del Verde - Protezione Civile				
OPC SERVIZIO PROTEZIONE CIVILE	75.000,00	25.000,00	75.000,00	25.000,00
OVP VERDE PUBBLICO	2.661.633,82	887.211,27	12.583.633,81	4.194.544,60
1AA AZIENDE AGRICOLE	100.000,00	33.333,33	100.000,00	33.333,33
1DA DIRITTI DEGLI ANIMALI	1.500.000,00	500.000,00	1.500.000,00	500.000,00
1DU DECORO URBANO	-	-	2.450.000,00	816.666,67
1NU SMALTIMENTO RIFIUTI	4.400.000,00	1.466.666,67	4.400.000,00	1.466.666,67
1VP TUTELA AMBIENTE	5.691.948,21	1.897.316,07	9.109.194,21	3.036.398,07
	14.428.582,03	4.809.527,34	30.217.828,02	10.072.609,34
<b>LL</b> Dipartimento Attività Economico-produttive, Formazione-Lavoro				
0FP FORMAZIONE PROFESSIONALE	-	-	400.000,00	133.333,33
0MP COORDINAMENTO MERCATI PUBBLICI	2.000.000,00	666.666,67	2.000.000,00	666.666,67
2PR STRUTTURA UNICA PER LE ATTIVITA' PRODUTTIVE	-	-	40.000,00	13.333,33
	2.000.000,00	666.666,67	2.440.000,00	813.333,33
<b>LN</b> Dipartimento Politiche per la Riqualificazione delle Periferie				
0CP RIQUALIFICAZIONE DELLE PIAZZE	958.557,92	319.519,31	958.557,92	319.519,31
0ER PIANIFICAZIONE ED ATTUAZIONE COMPENSORI DIREZIONALI	65.097.115,16	21.699.038,39	75.799.799,22	25.266.599,74
1PC PARTECIPAZIONE CIVICA - LABORATORI DI QUARTIERE	1.250.000,00	416.666,67	3.487.331,00	1.162.443,67
1PZ PIANI E PROGETTI PER LE PERIFERIE E ZONE "O"	19.630.000,00	6.543.333,33	23.156.424,00	7.718.808,00
2OS OPERE A SCONFUGO	10.707.183,27	3.569.061,09	10.707.183,27	3.572.061,09
2PZ ATTUAZIONE RECUPERO URBANO	85.862.965,00	28.620.988,33	88.862.965,00	29.620.988,33
	183.505.821,35	61.168.607,12	203.002.260,41	67.667.420,14
<b>LO</b> Dipartimento Sport				
0SS ATTIVITA' SPORTIVE E RICREATIVE	2.619.717,12	873.239,04	3.738.863,65	1.246.287,88
	2.619.717,12	873.239,04	3.738.863,65	1.246.287,88
<b>SF</b> Dipartimento Partecipazioni e Controllo gruppo Comune di Roma - Sviluppo Economico Locale				
3PR POLITICHE ECONOMICHE E DI SVILUPPO	-	-	139.080,00	46.360,00
	-	-	139.080,00	46.360,00
<b>SI</b> Ufficio Coordinamento Politiche della Sicurezza - Patto Roma Sicuro				
1RS SICUREZZA	18.000.000,00	6.000.000,00	15.684.000,00	5.228.000,00
	18.000.000,00	6.000.000,00	15.684.000,00	5.228.000,00
<b>SL</b> Ufficio del Commissario delegato all'emergenza traffico e mobilità, Progetti Strategici e Programma Roma Capitale				
1RC ROMA CAPITALE	5.545.921,22	1.848.640,41	5.545.921,22	1.848.640,41
	5.545.921,22	1.848.640,41	5.545.921,22	1.848.640,41
	<b>4.587.308.987,01</b>	<b>1.529.102.995,67</b>	<b>5.381.827.304,82</b>	<b>1.793.942.434,94</b>



Ragioneria Generale  
IV U.O. - Investimenti

# **SCHEMA DI PROGRAMMA TRIENNALE LL.PP. 2012-2014**

**Tabella 4.1.3.5 - Trend Storico - Strutture**  
**totale previsione iniziale, consuntivo e media del triennio 2010/2012**

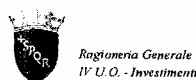
Programma Progetto	Previsione Iniziale		Consuntivo	
	Tot. Triennio	Media	Tot. Triennio	Media
LA Dipartimento del Patrimonio				
1DP GESTIONE PATRIMONIO IMMOBILIARE	299.007.564,78	99.669.188,26	296.160.193,75	98.720.064,58
	299.007.564,78	99.669.188,26	296.160.193,75	98.720.064,58
LB Sovrintendenza Capitolina				
0MM MUSEI, MOSTRE E PINACOTECHE	9.979.689,01	3.326.563,00	8.111.947,81	2.703.982,60
1AC BENI ARCHEOLOGICI E STORICO ARTISTICI	3.989.513,00	1.329.837,67	4.280.859,55	1.426.953,18
99M PATRIMONIO ARTISTICO - OPERE PUBBLICHE E MANUTENZIONF C	1.494.000,00	498.000,00	2.250.000,00	750.000,00
	15.463.202,01	5.154.400,67	14.642.807,36	4.880.935,79
LC Dipartimento Cultura				
0AC ATTIVITA' CULTURALI	2.000.000,00	666.666,67	2.000.000,00	666.666,67
	2.000.000,00	666.666,67	2.000.000,00	666.666,67
LE Dipartimento Servizi Educativi e Scolastici				
1SM COORDINAMENTO ATTIVITA' SCUOLA COMUNALE	-	-	200.000,00	66.666,67
2PL PROGRAMMAZIONE EDILIZIA ASILI NIDO	21.543.516,07	7.181.172,02	20.211.516,07	6.737.172,02
	21.543.516,07	7.181.172,02	20.411.516,07	6.803.838,69
LF Dipartimento Programmazione e Attuazione Urbanistica				
1ER ATTUAZIONE PIANI ERP E PEEP	65.719.875,57	21.906.625,19	73.046.376,81	24.348.792,27
1GT NUOVO PIANO REGOLATORE	36.107.638,98	12.035.879,66	39.459.950,42	13.153.316,81
4GT PROGETTI CITTA' STORICA E AUDITORIUM	65.098.611,00	21.699.537,00	81.118.960,70	27.039.653,57
6GT CONCESSIONI EDILIZIE E LOTTIZZAZIONI CONVENZIONATE	128.732.445,77	42.910.815,26	128.732.445,77	42.910.815,26
8GT PROGRAMMI COMPLESSI E SISTEMA INSEDIATIVO	20.662.031,51	6.887.343,84	20.662.031,51	6.887.343,84
9GT INTERVENTI DI QUALITA' DI TRASF. E RIQUALIFICAZIONE URBANA	9.807.473,00	3.269.157,67	9.807.473,00	3.269.157,67
	326.128.075,83	108.709.358,61	352.827.238,21	117.609.079,40
LG Dipartimento Sviluppo Infrastrutture e Manutenzione Urbana				
0AD TRATTAMENTO ACQUE E DEPURAZIONE	8.060.388,82	2.686.796,27	8.220.388,82	2.740.129,61
0RP GESTIONE RISORSE PRIVATE	495.395.817,00	165.131.939,00	495.395.817,00	165.131.939,00
0TC UFF. TECN.-ASSIST., PROGRAMMAZ. E PROGETTAZ. LAVORI PUBBL. E IMP. TECN	100.000,00	33.333,33	771.334,11	257.111,37
0VI VIABILITA' INTERMUNICIPALE	336.597.900,56	112.199.300,19	337.207.900,56	112.402.633,52
1IL ILLUMINAZIONE PUBBLICA	114.000,00	38.000,00	114.000,00	38.000,00
91M SCUOLA MATERNA	7.237.830,55	2.412.610,18	8.422.830,55	2.807.610,18
92M ISTRUZIONE ELEMENTARE	13.170.000,00	4.390.000,00	19.640.000,00	6.546.666,67
93M ISTRUZIONE MEDIA	6.092.645,00	2.030.881,67	7.502.645,00	2.500.881,67
95M MERCATI	230.000,00	76.666,67	230.000,00	76.666,67
97S IMPIANTI SPORTIVI - OPERE PUBBLICHE E MANUTENZIONE	1.070.000,00	356.666,67	1.960.000,00	653.333,33
98N ASILI NIDO	4.200.000,00	1.400.000,00	4.200.000,00	1.400.000,00
99A CENTRI ANZIANI	3.202.400,00	1.067.466,67	3.508.400,00	1.169.466,67
99E PATRIMONIO - OPERE PUBBLICHE E MANUTENZIONE C.	19.850.000,00	6.616.666,67	21.365.995,52	7.121.998,51
	895.320.981,93	298.440.327,31	908.539.311,56	302.846.437,19
LH Dipartimento Mobilità e Trasporti				
0MC INTERVENTI RELATIVI ALLA MOBILITA'	7.076.718,29	2.358.906,10	7.076.718,29	2.358.906,10
0PU PROGRAMMA URBANO PARCHEGGI E PIANO PARCHEGGI	17.064.616,45	5.688.205,48	17.064.616,45	5.688.205,48
0TP TRASPORTI PUBBLICI LOCALI E SERVIZI CONNESSI	1.031.666.932,99	343.888.977,66	1.031.350.380,99	343.783.460,33
	1.055.808.267,73	351.936.089,24	1.055.491.715,73	351.830.571,91



Ragioneria Generale  
IV U.O. - Investimenti

**SCHEMA DI PROGRAMMA TRIENNALE LL.PP. 2012-2014**  
**Tabella 4.1.3.5 - Trend Storico - Strutture**  
**totale previsione iniziale, consuntivo e media del triennio 2010/2012**

Programma Progetto	Previsione Iniziale		Consuntivo	
	Tot. Triennio	Media	Tot. Triennio	Media
<b>LI</b> Dipartimento Tutela Ambientale e del Verde - Protezione Civile				
0PC SERVIZIO PROTEZIONE CIVILE	60.000,00	20.000,00	13.158,81	4.386,27
0VP VERDE PUBBLICO	36.676.939,87	12.225.646,62	36.647.052,87	12.215.684,29
1AA AZIENDE AGRICOLE	251.483,38	83.827,79	251.483,38	83.827,79
1DA DIRITTI DEGLI ANIMALI	14.500.000,00	4.833.333,33	14.500.000,00	4.833.333,33
1VP TUTELA AMBIENTE	5.642.246,00	1.880.748,67	6.328.210,41	2.109.403,47
	57.130.669,25	19.043.556,42	57.739.905,47	19.246.635,16
<b>LL</b> Dipartimento Attività Economico-produttive, Formazione-Lavoro				
0MP COORDINAMENTO MERCATI PUBBLICI	7.000.000,00	2.333.333,33	7.000.000,00	2.333.333,33
2PR STRUTTURA UNICA PER LE ATTIVITA' PRODUTTIVE	20.000,00	6.666,67	4.236.148,40	1.412.049,47
	7.020.000,00	2.340.000,00	11.236.148,40	3.745.382,80
<b>LN</b> Dipartimento Politiche per la Riqualificazione delle Periferie				
0ER PIANIFICAZIONE ED ATTUAZIONE COMPENSORI DIREZIONALI	36.505.531,87	12.168.510,62	116.277.883,60	38.759.294,53
1PC PARTECIPAZIONE CIVICA - LABORATORI DI QUARTIERE	2.088.685,79	696.228,60	2.076.205,79	692.068,60
1PZ PIANI E PROGETTI PER LE PERIFERIE E ZONE "O"	41.448.994,00	13.816.331,33	39.561.483,54	13.187.161,18
2OS OPERE A SCOMPUTO	7.842.183,27	2.614.061,09	8.880.267,49	2.960.089,16
2PZ ATTUAZIONE RECUPERO URBANO	97.698.971,04	32.566.323,68	97.195.768,06	32.398.589,35
	185.584.365,97	61.861.455,32	263.991.608,48	87.997.202,83
<b>LO</b> Dipartimento Sport				
0SS ATTIVITA' SPORTIVE E RICREATIVE	5.623.798,00	1.874.599,33	5.008.161,00	1.669.387,00
	5.623.798,00	1.874.599,33	5.008.161,00	1.669.387,00
<b>SG</b> Corpo di Polizia Roma Capitale				
0PM POLIZIA MUNICIPALE	2.250.000,00	750.000,00	1.939.932,16	646.644,05
	2.250.000,00	750.000,00	1.939.932,16	646.644,05
<b>SI</b> Ufficio del Commissario delegato all'emergenza traffico e mobilità, Progetti Strategici e Programme Roma Capitale				
1RC ROMA CAPITALE	2.595.921,22	865.307,07	2.311.261,15	770.420,38
	2.595.921,22	865.307,07	2.311.261,15	770.420,38
	<b>2.875.476.382,79</b>	<b>958.492.120,93</b>	<b>2.992.298.799,34</b>	<b>997.433.266,45</b>



**SCHEMA DI PROGRAMMA TRIENNALE LL.PP. 2012-2014**  
**Tabella 4.1.3.6 - Trend Storico - Strutture**  
**totale previsione iniziale, gestione e media del triennio 2011/2013**

Programma Progetto	Previsione Iniziale		Gestione	
	Tot. Triennio	Media	Tot. Triennio	Media
AE Ufficio del Assemblée Capitolina				
10I UFFICIO DEL CONSIGLIO COMUNALE	-	-	72.623,61	24.207,87
			72.623,61	24.207,87
LA Dipartimento del Patrimonio				
1DP GESTIONE PATRIMONIO IMMOBILIARE	302.155.640,67	100.718.546,89	300.338.867,67	100.112.955,89
	302.155.640,67	100.718.546,89	300.338.867,67	100.112.955,89
LB Sovrintendenza Capitolina				
0MM MUSEI, MOSTRE E PINACOTECHE	1.475.907,75	491.969,25	745.710,55	248.570,18
1AC BENI ARCHEOLOGICI E STORICO ARTISTICI	5.968.190,94	1.989.396,98	5.952.400,00	1.984.133,33
99M PATRIMONIO ARTISTICO - OPERE PUBBLICHE E MANUTENZIONE C.	3.047.787,15	1.015.929,05	3.761.310,75	1.253.770,25
	10.491.885,84	3.497.295,28	10.459.421,30	3.486.473,77
LC Dipartimento Cultura				
0ZZ MUSEO DI ZOOLOGIA	70.000,00	23.333,33	70.000,00	23.333,33
	70.000,00	23.333,33	70.000,00	23.333,33
LD Dipartimento Promozione dei Servizi Sociali e della Salute				
0AM INTERVENTI PER I MINORI	-	-	580.000,00	193.333,33
			580.000,00	193.333,33
LE Dipartimento Servizi Educativi e Scolastici				
2PL PROGRAMMAZIONE EDILIZIA ASILI NIDO	9.976.707,32	3.325.569,11	9.976.707,32	3.325.569,11
	9.976.707,32	3.325.569,11	9.976.707,32	3.325.569,11
LF Dipartimento Programmazione e Attuazione Urbanistica				
1ER ATTUAZIONE PIANI ERP E PEEP	83.528.907,52	27.842.969,17	117.570.895,34	39.190.298,45
1GT NUOVO PIANO REGOLATORE	94.871.232,13	31.623.744,04	40.644.561,53	13.548.187,18
1PR PRUSST E PATTI TERRITORIALI	-	-	803.291,87	267.763,96
4GT PROGETTI CITTA' STORICA E AUDITORIUM	84.777.680,33	28.259.226,78	83.239.352,05	27.746.450,68
6GT CONCESSIONI EDILIZIE E LOTTIZZAZIONI CONVENZIONATE	127.411.622,45	42.470.540,82	130.072.912,62	43.357.637,54
8GT PROGRAMMI COMPLESSI E SISTEMA INSEDIATIVO	34.360.683,59	11.453.561,20	81.786.838,04	27.262.279,35
9GT INTERVENTI DI QUALITA' DI TRASF. E RIQUALIFICAZIONE URBANA	2.142.217,34	714.072,45	2.142.217,34	714.072,45
	427.092.343,36	142.364.114,45	456.260.068,79	152.086.689,60
LG Dipartimento Sviluppo Infrastrutture e Manutenzione Urbana				
0AD TRATTAMENTO ACQUE E DEPURAZIONE	20.832.947,10	6.944.315,70	23.884.122,46	7.961.374,15
0RP GESTIONE RISORSE PRIVATE	560.178.833,60	186.726.277,87	561.060.153,60	187.020.051,20
0VI VIABILITA' INTERMUNICIPALE	347.205.400,88	115.735.133,63	325.722.214,75	108.574.071,58
1IL ILLUMINAZIONE PUBBLICA	565.000,00	188.333,33	1.109.100,53	369.700,18
91M SCUOLA MATERNA	15.844.578,73	5.281.526,24	13.332.025,15	4.444.008,38
92M ISTRUZIONE ELEMENTARE	23.802.129,86	7.934.043,29	22.123.775,86	7.374.591,95
93M ISTRUZIONE MEDIA	11.914.278,82	3.971.426,27	9.736.536,15	3.245.512,05
95M MERCATI	5.817.254,06	1.939.084,69	6.182.254,06	2.060.751,35
97S IMPIANTI SPORTIVI - OPERE PUBBLICHE E MANUTENZIONE	2.860.392,16	953.464,05	2.860.392,16	953.464,05
98V ASILI NIDO	5.256.944,07	1.752.314,69	4.274.944,07	1.424.981,36
99A CENTRI ANZIANI	3.882.235,29	1.294.078,43	3.684.461,02	1.228.153,67
99E PATRIMONIO - OPERE PUBBLICHE E MANUTENZIONE C.	40.531.419,53	13.510.473,18	48.374.905,13	16.124.968,38
99S ASSISTENZA SOCIALE	27.085,16	9.028,39	27.085,16	9.028,39
	1.038.718.499,26	346.239.499,75	1.022.371.970,10	340.790.656,70
LH Dipartimento Mobilità e Trasporti				



Ragioneria Generale  
IV U.O. - Investimenti

# **SCHEMA DI PROGRAMMA TRIENNALE LL.PP. 2012-2014**

**Tabella 4.1.3.6 - Trend Storico - Strutture**  
**totale previsione iniziale, gestione e media del triennio 2011/2013**

Programma Progetto	Previsione Iniziale		Gestione	
	Tot. Triennio	Media	Tot. Triennio	Media
<b>LH</b> Dipartimento Mobilità e Trasporti				
OMC INTERVENTI RELATIVI ALLA MOBILITA'	8.749.918,29	2.916.639,43	3.569.200,10	1.189.733,37
OPU PROGRAMMA URBANO PARCHEGGI E PIANO PARCHEGGI	435.727.630,09	145.242.543,36	435.727.630,09	145.242.543,36
OTP TRASPORTI PUBBLICI LOCALI E SERVIZI CONNESSI	3.445.067.783,65	1.148.355.927,88	3.461.767.783,65	1.153.922.594,55
	3.889.545.332,03	1.296.515.110,68	3.901.064.613,84	1.300.354.871,28
<b>LI</b> Dipartimento Tutela Ambientale e del Verde - Protezione Civile				
OPC SERVIZIO PROTEZIONE CIVILE	286.644,17	95.548,06	-	-
OPV VERDE PUBBLICO	69.021.660,34	23.007.220,11	80.575.136,35	20.191.712,12
1AA AZIENDE AGRICOLE	226.335,04	75.445,01	226.335,04	75.445,01
1DA DIRITTI DEGLI ANIMALI	14.230.392,16	4.743.464,05	14.230.392,16	4.743.464,05
1NU SMALTIMENTO RIFIUTI	361.000,00	120.333,33	361.000,00	120.333,33
1VP TUTELA AMBIENTE	15.938.430,32	5.312.810,11	39.448.003,26	13.149.334,42
1ZZ BIOPARCO	470.000,00	156.666,67	470.000,00	156.666,67
	100.534.462,03	33.511.487,34	115.310.866,81	38.436.955,60
<b>LL</b> Dipartimento Attività Economico-produttive, Formazione-Lavoro				
OMP COORDINAMENTO MERCATI PUBBLICI	6.000.000,00	2.000.000,00	5.000.000,00	1.666.666,67
	6.000.000,00	2.000.000,00	5.000.000,00	1.666.666,67
<b>LM</b> Dipartimento Turismo				
OTT MANIFESTAZIONI ED INIZIATIVE TURISTICHE, RELAZIONI INTERNAZIONALI	1.560.000,00	520.000,00	1.560.000,00	520.000,00
	1.560.000,00	520.000,00	1.560.000,00	520.000,00
<b>LN</b> Dipartimento Politiche per la Riqualificazione delle Periferie				
0CP RIQUALIFICAZIONE DELLE PIAZZE	70.000,00	23.333,33	70.000,00	23.333,33
0ER PIANIFICAZIONE ED ATTUAZIONE COMPRESORI DIREZIONALI	57.715.697,15	19.238.565,72	52.100.831,40	17.366.943,80
1PC PARTECIPAZIONE CIVICA - LABORATORI DI QUARTIERE	700.000,00	233.333,33	1.488.000,00	496.000,00
1PZ PIANI E PROGETTI PER LE PERIFERIE E ZONE "O"	38.868.870,00	12.956.290,00	36.263.276,91	12.087.758,97
2OS OPERE A SCOMPUTO	13.912.870,72	4.637.623,57	13.631.234,37	4.543.744,79
2PZ ATTUAZIONE RECUPERO URBANO	80.926.514,86	26.975.504,95	86.077.030,89	28.692.343,63
	192.193.952,73	64.064.650,91	189.630.373,57	63.210.124,52
<b>LO</b> Dipartimento Sport				
0SS ATTIVITA' SPORTIVE E RICREATIVE	73.154.101,17	24.384.700,39	71.934.494,17	23.978.164,72
	73.154.101,17	24.384.700,39	71.934.494,17	23.978.164,72
<b>SG</b> Corpo di Polizia Roma Capitale				
OPM POLIZIA MUNICIPALE	-	-	1.200.000,00	400.000,00
	-	-	1.200.000,00	400.000,00
<b>SL</b> Ufficio del Commissario delegato all'emergenza, traffico e mobilità, Progetti Strategici e Programma Roma Capitale				
1MC INTERVENTI DI EMERGENZA RELATIVI AL TRAF	12.000.000,00	4.000.000,00	12.000.000,00	4.000.000,00
1RC ROMA CAPITALE	2.710.000,00	903.333,33	2.710.000,00	903.333,33
	14.710.000,00	4.903.333,33	14.710.000,00	4.903.333,33
	<b>6.068.202.924,41</b>	<b>2.022.067.641,47</b>	<b>6.100.540.007,18</b>	<b>2.033.513.335,73</b>

**SCHEMA DI PROGRAMMA TRIENNALE LL.PP. 2012 - 2014**  
**Tabella 4.1.4.1 - Trend Storico - Municipi**  
**totale previsioni iniziali, consuntivo e medie dei trienni 2005/2007, 2006/2008**

Programma Progetto	Triennio 2005-2007				Triennio 2006-2008			
	Previsione Iniziale		Consuntivo		Previsione Iniziale		Consuntivo	
	Tot. Triennio	Media	Tot. Triennio	Media	Tot. Triennio	Media	Tot. Triennio	Media
<b>MA - MUNICIPIO I</b>								
AAC	-	-	-	-	-	-	-	-
AAN	350.000,00	116.666,67	350.000,00	116.666,67	200.000,00	66.666,67	880.515,56	293.505,19
ADP	1.000.000,00	333.333,33	1.316.000,00	438.666,67	1.700.000,00	566.666,67	2.762.582,24	920.860,75
AIA	-	-	-	-	65.000,00	21.666,67	65.000,00	21.666,67
AIE	825.000,00	275.000,00	825.000,00	275.000,00	-	-	1.651.327,02	550.442,34
AIM	400.000,00	133.333,33	400.000,00	133.333,33	-	-	-	-
AMC	4.884.000,00	1.621.333,33	8.879.000,00	2.293.000,00	2.327.600,00	775.866,67	3.908.709,04	1.302.903,01
AMR	-	-	-	-	-	-	602,47	200,82
ASM	300.000,00	100.000,00	300.000,00	100.000,00	-	-	10.000,27	3.333,42
AVP	-	-	50.000,00	16.666,67	-	-	70.000,00	23.333,33
	<b>7.739.000,00</b>	<b>2.579.666,67</b>	<b>10.120.000,00</b>	<b>3.373.333,33</b>	<b>4.292.600,00</b>	<b>1.430.866,67</b>	<b>8.348.736,60</b>	<b>2.782.745,53</b>
<b>MB - MUNICIPIO II</b>								
BAD	-	-	-	-	-	-	200.000,00	66.666,67
BAN	-	-	442.493,58	147.497,86	-	-	163.171,18	54.390,39
BDP	400.000,00	133.333,33	500.000,00	166.666,67	621.325,65	207.108,55	873.304,42	291.101,47
BIA	-	-	-	-	85.000,00	28.333,33	115.000,00	38.333,33
BIE	1.850.000,00	550.000,00	1.350.000,00	450.000,00	400.000,00	133.333,33	780.411,80	260.137,20
BIM	500.000,00	166.666,67	450.000,00	150.000,00	400.000,00	133.333,33	407.672,62	135.890,87
BMC	2.215.000,00	738.333,33	3.860.517,09	1.286.839,03	2.076.987,62	692.329,27	3.470.965,38	1.156.888,46
BSM	100.000,00	33.333,33	50.000,00	16.666,67	-	-	58.910,36	19.636,79
BYP	193.655,40	64.551,80	193.655,40	64.551,80	-	-	-	-
	<b>5.058.655,40</b>	<b>1.686.218,47</b>	<b>6.846.866,07</b>	<b>2.282.222,02</b>	<b>3.593.913,47</b>	<b>1.194.437,82</b>	<b>6.066.335,56</b>	<b>2.022.445,19</b>
<b>MC - MUNICIPIO III</b>								
CAN	-	-	-	-	-	-	6.575,84	2.191,95
CDP	1.255.000,00	418.333,33	1.425.161,50	475.053,83	690.000,00	230.000,00	1.963.157,77	654.385,92
CIE	50.000,00	16.666,67	75.000,00	25.000,00	-	-	316.282,19	105.427,39
CBA	-	-	-	-	-	-	540.750,39	180.250,13
CMC	3.400.000,00	1.133.333,33	4.193.760,71	1.397.920,24	4.027.887,29	1.342.629,10	4.748.624,80	1.582.874,93
CMR	-	-	-	-	-	-	-	-
CSM	70.000,00	23.333,33	136.842,02	45.547,34	-	-	281.083,34	93.694,45
CVP	-	-	-	-	-	-	3.449,37	1.149,79
	<b>4.775.000,00</b>	<b>1.591.666,67</b>	<b>6.830.564,23</b>	<b>2.276.884,74</b>	<b>4.717.887,29</b>	<b>1.572.629,10</b>	<b>7.868.903,70</b>	<b>2.622.967,90</b>
<b>MD - MUNICIPIO IV</b>								
DAB	-	-	-	-	-	-	90.000,00	30.000,00
DAN	900.000,00	300.000,00	500.000,00	166.666,67	150.000,00	50.000,00	1.838.096,90	612.698,97
DDP	1.509.990,00	503.330,00	3.144.881,68	1.048.293,89	855.000,00	285.000,00	1.458.493,18	486.164,39
DIA	150.000,00	50.000,00	150.000,00	50.000,00	50.000,00	16.666,67	50.000,00	16.666,67
DIE	1.050.000,00	350.000,00	1.050.000,00	350.000,00	300.000,00	100.000,00	1.395.933,13	465.311,04
DIM	1.150.000,00	383.333,33	1.150.000,00	383.333,33	1.090.000,00	363.333,33	1.980.122,82	660.040,94
DMC	4.359.070,33	1.453.023,44	6.144.070,33	2.048.023,44	1.345.000,00	448.333,33	3.619.432,25	1.206.477,42
DMR	-	-	-	-	50.000,00	16.666,67	-	-
DSM	1.386.537,00	462.179,00	1.386.537,00	462.179,00	861.500,00	287.166,67	1.381.551,33	460.517,11
DSS	-	-	-	-	-	-	-	-
DTG	-	-	-	-	-	-	-	-
DYP	-	-	-	-	-	-	112.927,75	37.642,58
	<b>10.405.597,33</b>	<b>3.468.532,44</b>	<b>13.825.489,01</b>	<b>4.608.496,34</b>	<b>4.501.500,00</b>	<b>1.500.500,00</b>	<b>11.723.627,36</b>	<b>3.907.875,79</b>
<b>ME - MUNICIPIO V</b>								
EAB	-	-	-	-	-	-	133.052,34	44.350,78
EAC	-	-	-	-	-	-	-	-
EAN	770.000,00	256.666,67	770.000,00	256.666,67	-	-	-	-
EDP	50.000,00	16.666,67	178.216,46	59.405,49	300.000,00	100.000,00	540.412,44	180.137,48
EIA	-	-	30.000,00	10.000,00	-	-	160.549,26	53.516,42
EIE	2.300.000,00	766.666,67	2.320.000,00	773.333,33	30.000,00	10.000,00	30.000,00	10.000,00
EIM	1.450.000,00	483.333,33	1.450.000,00	483.333,33	1.790.000,00	596.666,67	2.961.144,72	987.048,24
EMC	1.410.000,00	470.000,00	2.580.000,00	860.000,00	600.000,00	200.000,00	1.226.587,25	408.862,42
EMR	310.000,00	103.333,33	310.000,00	103.333,33	300.000,00	100.000,00	3.457.458,68	1.152.486,23
ESA	-	-	-	-	150.000,00	50.000,00	100.000,00	33.333,33
ESG	-	-	-	-	-	-	-	-
ESM	1.255.000,00	418.333,33	1.285.000,00	428.333,33	1.212.380,00	404.126,67	22.244,28	7.414,76
ESS	-	-	-	-	-	-	1.880.731,95	626.910,65
ETC	-	-	-	-	50.000,00	16.666,67	50.000,00	16.666,67
EYP	-	-	100.000,00	33.333,33	150.000,00	50.000,00	325.000,00	108.333,33
	<b>7.845.000,00</b>	<b>2.615.000,00</b>	<b>9.023.216,46</b>	<b>3.007.738,82</b>	<b>4.582.380,00</b>	<b>1.527.460,00</b>	<b>10.887.180,92</b>	<b>3.629.060,31</b>
<b>MF - MUNICIPIO VI</b>								
FAB	-	-	-	-	-	-	34.235,11	11.411,70
FAC	-	-	-	-	-	-	365.845,17	121.948,39
FAD	1.000.000,00	333.333,33	1.000.000,00	333.333,33	2.000,00	666,67	83.998,37	27.999,46





Ragioneria Generale  
IV U.O. - Investimenti

**SCHEMA DI PROGRAMMA TRIENNALE LL.PP. 2012 - 2014**  
**Tabella 4.1.4.1 - Trend Storico - Municipi**  
**totale previsioni iniziali, consuntivo e medie dei trienni 2005/2007, 2006/2008**

Programma Progetto	Triennio 2005-2007				Triennio 2006-2008			
	Previsione Iniziale		Consuntivo		Previsione Iniziale		Consuntivo	
	Tot. Triennio	Media	Tot. Triennio	Media	Tot. Triennio	Media	Tot. Triennio	Media
<b>MF MUNICIPIO VI</b>								
FAN	-	-	-	-	-	-	908.513,05	302.837,68
FDP	550.000,00	183.333,33	337.784,46	112.594,82	610.000,00	203.333,33	473.219,17	157.738,72
FIE	1.050.000,00	350.000,00	1.050.000,00	350.000,00	410.000,00	136.666,67	1.845.602,32	615.200,77
FIM	1.550.000,00	516.666,67	1.550.000,00	516.666,67	400.000,00	133.333,33	707.632,57	235.877,52
FMC	1.429.427,00	476.475,67	2.030.543,54	676.847,85	2.225.000,00	741.666,67	4.059.560,86	1.353.186,89
FSG	100.000,00	33.333,33	100.000,00	33.333,33	200.000,00	66.666,67	200.000,00	66.666,67
FSM	345.000,00	115.000,00	345.000,00	115.000,00	500.000,00	166.666,67	1.085.127,95	362.042,65
FVP	-	-	-	-	300.000,00	100.000,00	300.000,00	100.000,00
	<b>6.024.427,00</b>	<b>2.008.142,33</b>	<b>6.413.328,00</b>	<b>2.137.776,00</b>	<b>4.647.000,00</b>	<b>1.549.000,00</b>	<b>10.084.434,37</b>	<b>3.354.811,46</b>
<b>MG MUNICIPIO VII</b>								
GAB	-	-	-	-	-	-	97.028,10	32.342,70
GAC	-	-	17.000,00	5.666,67	50.000,00	16.666,67	50.000,00	16.666,67
GAD	-	-	918,02	305,34	-	-	70.201,23	23.400,41
GAN	200.000,00	66.666,67	200.000,00	66.666,67	300.000,00	100.000,00	454.445,21	151.481,74
GDP	900.000,00	300.000,00	864.000,00	288.000,00	1.065.000,00	355.000,00	1.382.894,86	460.898,29
GIA	60.000,00	20.000,00	110.000,00	36.666,67	200.000,00	66.666,67	250.000,00	83.333,33
GIC	-	-	-	-	-	-	925,00	308,33
GIE	550.000,00	183.333,33	631.974,83	210.658,28	110.000,00	36.666,67	218.779,26	72.259,75
GIM	690.000,00	230.000,00	690.000,00	230.000,00	350.000,00	116.666,67	512.056,38	170.685,46
GMC	2.223.000,00	741.000,00	2.828.000,00	942.666,67	390.000,00	130.000,00	2.487.446,79	829.148,93
GSM	350.000,00	116.666,67	698.389,88	232.129,96	150.000,00	50.000,00	256.923,17	85.641,06
GSS	100.000,00	33.333,33	220.000,00	73.333,33	70.000,00	23.333,33	170.000,00	56.666,67
GTC	-	-	70.000,00	23.333,33	-	-	-	-
GVP	41.000,00	13.666,67	56.000,00	18.666,67	-	-	8.200,18	2.733,39
	<b>5.114.000,00</b>	<b>1.704.666,67</b>	<b>6.384.280,73</b>	<b>2.128.093,58</b>	<b>2.895.000,00</b>	<b>965.000,00</b>	<b>5.958.700,18</b>	<b>1.985.666,73</b>
<b>MH MUNICIPIO VIII</b>								
HAB	-	-	-	-	-	-	294.602,47	98.200,82
HAD	30.000,00	10.000,00	240.000,00	80.000,00	200.000,00	66.666,67	200.000,00	66.666,67
HAN	450.000,00	150.000,00	450.000,00	150.000,00	95.000,00	31.666,67	96.093,23	32.031,08
HDP	1.004.734,59	334.911,53	1.577.203,62	525.734,54	1.846.474,37	615.491,46	2.843.963,71	947.987,90
HIE	1.116.000,00	372.000,00	1.116.000,00	372.000,00	486.000,00	162.000,00	1.524.602,59	508.200,86
HIM	1.000.000,00	333.333,33	1.000.000,00	333.333,33	631.000,00	210.333,33	1.074.504,78	358.168,26
HMC	3.535.000,00	1.178.333,33	4.505.000,00	1.501.666,67	1.682.909,83	560.969,94	4.571.337,64	1.523.779,21
HMR	50.000,00	16.666,67	115.000,00	38.333,33	200.000,00	66.666,67	200.000,00	66.666,67
HSG	-	-	-	-	10.000,00	3.333,33	10.000,00	3.333,33
HSM	400.000,00	133.333,33	400.000,00	133.333,33	-	-	3.970,77	1.323,59
HSS	-	-	-	-	-	-	105.000,00	35.000,00
HTC	69.000,00	23.000,00	69.000,00	23.000,00	-	-	-	-
HVP	105.000,00	35.000,00	170.000,00	56.666,67	85.000,00	28.333,33	135.000,00	45.000,00
	<b>7.759.734,59</b>	<b>2.588.578,20</b>	<b>8.642.203,82</b>	<b>2.880.734,62</b>	<b>5.218.384,20</b>	<b>1.738.794,73</b>	<b>11.050.075,19</b>	<b>3.686.350,40</b>
<b>MI MUNICIPIO IX</b>								
IAD	-	-	-	-	-	-	6.748,69	2.249,56
IAN	80.000,00	26.666,67	125.371,45	41.790,48	120.000,00	40.000,00	938.327,34	312.109,11
IDP	500.000,00	166.666,67	600.000,00	200.000,00	785.000,00	261.666,67	1.065.518,35	355.172,78
IIE	2.420.000,00	806.666,67	2.494.518,16	831.506,05	520.000,00	173.333,33	692.381,04	230.793,68
IDM	800.000,00	266.666,67	935.099,90	311.699,97	900.000,00	300.000,00	1.059.717,34	353.239,11
IMC	1.415.000,00	471.666,67	2.499.857,67	833.285,89	740.709,16	246.903,05	2.090.505,67	696.835,22
IMR	200.000,00	66.666,67	200.000,00	66.666,67	200.000,00	66.666,67	200.000,00	66.666,67
ISM	370.000,00	123.333,33	370.000,00	123.333,33	300.000,00	100.000,00	349.287,51	116.429,17
ITC	-	-	-	-	-	-	38.318,72	12.772,24
	<b>5.785.000,00</b>	<b>1.928.333,33</b>	<b>7.224.847,18</b>	<b>2.408.282,39</b>	<b>3.695.709,16</b>	<b>1.188.269,72</b>	<b>8.438.802,86</b>	<b>2.812.267,55</b>
<b>ML MUNICIPIO X</b>								
LAB	-	-	65.000,00	21.666,67	-	-	84.513,68	28.171,23
LAN	523.000,00	174.333,33	523.000,00	174.333,33	153.000,00	51.000,00	370.775,64	123.591,88
LDP	500.000,00	166.666,67	600.000,00	200.000,00	1.000.000,00	333.333,33	1.165.293,46	388.431,15
LIA	-	-	-	-	-	-	250.000,00	83.333,33
LIE	1.559.150,00	519.716,67	1.748.150,00	582.050,00	791.394,00	263.798,00	1.605.545,27	535.181,76
LIM	1.390.000,00	463.333,33	1.390.000,00	463.333,33	835.507,00	278.502,33	907.420,27	302.473,42
LMC	2.119.459,79	706.486,60	3.419.459,79	1.139.819,93	1.528.459,79	509.819,93	2.154.070,13	718.023,38
LMR	50.000,00	16.666,67	50.000,00	16.666,67	-	-	-	-
LSM	1.504.532,00	501.510,67	1.504.532,00	501.510,67	541.682,00	180.560,67	773.778,16	257.926,05
LSS	-	-	-	-	-	-	115.000,00	38.333,33
LTP	-	-	-	-	-	-	-	-
	<b>7.846.141,79</b>	<b>2.548.713,92</b>	<b>8.301.141,79</b>	<b>2.767.047,93</b>	<b>4.848.042,79</b>	<b>1.618.014,28</b>	<b>7.426.396,61</b>	<b>2.475.465,54</b>
<b>MM MUNICIPIO XI</b>								
MAB	-	-	52.500,00	17.500,00	-	-	-	-
MAD	-	-	-	-	-	-	2.623,44	874,48

**SCHEMA DI PROGRAMMA TRIENNALE LL.PP. 2012 - 2014**  
**Tabella 4.1.4.1 - Trend Storico - Municipi**  
**totale previsioni iniziali, consuntivo e medie dei trienni 2005/2007, 2006/2008**

Programma Progetto	Triennio 2005-2007				Triennio 2006-2008			
	Previsione Iniziale		Consuntivo		Previsione Iniziale		Consuntivo	
	Tot. Triennio	Media	Tot. Triennio	Media	Tot. Triennio	Media	Tot. Triennio	Media
<b>MM MUNICIPIO XI</b>								
MAN	300.000,00	100.000,00	300.000,00	100.000,00	-	-	115.734,65	38.578,22
MNP	-	-	102.677,85	34.225,95	830.000,00	276.666,67	1.013.283,83	337.761,28
MIC	-	-	-	-	-	-	234.352,48	78.117,49
MIE	1.550.000,00	516.666,67	1.550.000,00	516.666,67	-	-	1.349.414,87	449.804,98
MIM	1.430.000,00	476.666,67	1.430.000,00	476.666,67	310.000,00	103.333,33	330.000,00	110.000,00
MAC	2.389.884,70	796.621,57	3.895.347,87	1.298.449,29	1.459.280,95	486.426,98	6.228.262,09	2.075.420,70
MSM	650.000,00	216.666,67	650.000,00	216.666,67	-	-	30.000,00	10.000,00
MSS	-	-	-	-	160.000,00	53.333,33	497.132,72	165.710,91
MTC	-	-	50.000,00	16.666,67	-	-	398.765,39	132.921,80
MVP	582.000,00	194.000,00	607.000,00	202.333,33	-	-	223.000,00	74.333,33
	<b>6.901.884,70</b>	<b>2.300.621,57</b>	<b>8.827.625,72</b>	<b>2.975.175,24</b>	<b>3.069.280,95</b>	<b>1.022.760,32</b>	<b>10.420.889,47</b>	<b>3.473.623,16</b>
<b>MN MUNICIPIO XII</b>								
NAB	-	-	-	-	-	-	51.199,75	17.066,58
NAV	30.000,00	10.000,00	30.000,00	10.000,00	300.000,00	100.000,00	880.211,11	293.403,70
NDP	200.000,00	66.666,67	414.770,14	138.256,71	106.000,00	35.333,33	506.000,00	168.666,67
NIA	-	-	-	-	-	-	15.000,00	5.000,00
NIE	1.140.283,00	380.094,33	1.140.283,00	380.094,33	1.014.000,00	338.000,00	1.580.566,78	526.855,59
NIM	1.535.000,00	511.666,67	1.564.000,00	521.333,33	600.000,00	200.000,00	1.066.514,08	355.504,89
NMC	3.245.283,00	1.081.761,00	4.579.883,00	1.526.627,67	1.380.000,00	460.000,00	5.976.431,16	1.992.143,72
NSM	940.283,00	313.427,67	940.283,00	313.427,67	280.000,00	93.333,33	1.231.934,38	410.644,79
NSS	-	-	-	-	-	-	40.000,00	13.333,33
NYP	290.000,00	96.666,67	290.000,00	96.666,67	50.000,00	16.666,67	300.618,80	100.206,27
	<b>7.390.848,00</b>	<b>2.460.293,00</b>	<b>8.959.219,14</b>	<b>2.986.406,38</b>	<b>3.710.000,00</b>	<b>1.236.666,67</b>	<b>11.646.479,88</b>	<b>3.882.828,55</b>
<b>MO MUNICIPIO XIII</b>								
OAB	100.000,00	33.333,33	100.000,00	33.333,33	30.000,00	10.000,00	30.724,06	10.241,35
OAD	400.000,00	133.333,33	710.000,00	236.666,67	750.000,00	250.000,00	1.500.297,28	500.099,09
OAN	80.000,00	26.666,67	80.000,00	26.666,67	200.000,00	66.666,67	296.397,47	98.799,16
ODP	75.000,00	25.000,00	175.000,00	58.333,33	50.000,00	16.666,67	417.318,86	139.106,29
OIA	-	-	-	-	200.000,00	66.666,67	204.000,00	68.000,00
OIC	200.000,00	66.666,67	200.000,00	66.666,67	200.000,00	66.666,67	200.000,00	66.666,67
OIE	550.000,00	183.333,33	550.000,00	183.333,33	-	-	1.093.181,84	364.393,95
OIM	700.000,00	233.333,33	700.000,00	233.333,33	-	-	441.731,44	147.243,81
OMC	3.400.000,00	1.133.333,33	5.010.000,00	1.670.000,00	600.000,00	200.000,00	2.889.864,57	963.288,16
OMR	-	-	-	-	-	-	4.000,00	1.333,33
OMS	-	-	-	-	80.000,00	26.666,67	80.000,00	26.666,67
OSI	490.000,00	163.333,33	490.000,00	163.333,33	200.000,00	66.666,67	223.974,17	74.658,06
OSL	-	-	-	-	1.285.000,00	428.333,33	1.285.000,00	428.333,33
OSM	750.000,00	250.000,00	814.000,00	271.333,33	-	-	425.689,37	141.896,46
OSS	-	-	-	-	-	-	428.346,93	142.782,31
OTC	-	-	-	-	-	-	3.000,00	1.000,00
OVP	310.000,00	103.333,33	580.000,00	193.333,33	520.000,00	173.333,33	572.119,02	190.706,34
	<b>7.066.000,00</b>	<b>2.355.666,67</b>	<b>9.389.000,00</b>	<b>3.129.666,67</b>	<b>4.115.000,00</b>	<b>1.371.666,67</b>	<b>8.892.445,00</b>	<b>2.964.815,00</b>
<b>MP MUNICIPIO XV</b>								
PAD	250.000,00	83.333,33	250.000,00	83.333,33	150.000,00	50.000,00	445.812,97	148.604,32
PAN	1.130.000,00	376.666,67	1.130.000,00	376.666,67	820.000,00	273.333,33	929.869,91	309.956,64
PDP	680.000,00	226.666,67	1.186.782,89	395.594,30	590.000,00	196.666,67	930.625,42	310.208,47
PIE	1.178.800,00	392.266,67	1.178.800,00	392.266,67	830.000,00	276.666,67	1.416.972,42	472.324,14
PIM	770.000,00	256.666,67	770.000,00	256.666,67	630.000,00	210.000,00	886.536,70	295.512,23
PIC	1.560.000,00	520.000,00	3.085.000,00	1.028.333,33	20.000,00	6.666,67	1.742.267,76	580.755,92
PIM	50.000,00	16.666,67	50.000,00	16.666,67	-	-	-	-
PSM	822.000,00	274.000,00	822.000,00	274.000,00	460.000,00	153.333,33	531.057,97	177.019,32
PSS	-	-	-	-	-	-	2.221,27	740,42
PVP	510.000,00	170.000,00	510.000,00	170.000,00	-	-	115.000,00	38.333,33
	<b>8.948.000,00</b>	<b>2.978.266,67</b>	<b>8.990.582,89</b>	<b>2.996.854,29</b>	<b>3.800.000,00</b>	<b>1.266.666,67</b>	<b>8.000.384,42</b>	<b>2.666.788,14</b>
<b>MQ MUNICIPIO XVI</b>								
QAD	-	-	-	-	-	-	3.563,56	1.187,85
QAN	550.000,00	183.333,33	550.000,00	183.333,33	100.000,00	33.333,33	832.467,46	277.489,15
QCR	-	-	-	-	-	-	25.000,00	8.333,33
QDP	680.000,00	226.666,67	610.087,80	203.362,60	200.000,00	66.666,67	703.086,24	234.362,08
QIE	800.000,00	266.666,67	800.000,00	266.666,67	180.000,00	60.000,00	308.836,80	102.945,60
QIM	700.000,00	233.333,33	700.000,00	233.333,33	370.000,00	123.333,33	376.474,65	125.491,55
QMC	3.070.000,00	1.023.333,33	3.877.000,00	1.292.333,33	1.280.000,00	420.000,00	3.104.674,09	1.034.891,36
QSA	-	-	-	-	-	-	-	-
QSM	550.000,00	183.333,33	550.000,00	183.333,33	200.000,00	66.666,67	288.065,09	96.021,70
QSS	550.000,00	183.333,33	550.000,00	183.333,33	-	-	250.000,00	83.333,33
QTC	30.000,00	10.000,00	30.000,00	10.000,00	580.000,00	193.333,33	581.236,27	193.745,42
QVP	-	-	-	-	-	-	18.000,00	6.000,00
	<b>6.830.000,00</b>	<b>2.270.000,00</b>	<b>7.867.087,80</b>	<b>2.622.362,60</b>	<b>2.880.000,00</b>	<b>963.333,33</b>	<b>6.292.403,95</b>	<b>2.097.487,98</b>

# SCHEMA DI PROGRAMMA TRIENNALE LL.PP. 2012 - 2014

## Tabella 4.1.4.1 - Trend Storico - Municipi

totale previsioni iniziali, consuntivo e medie dei trienni 2005/2007, 2006/2008

Programma Progetto	Triennio 2005-2007				Triennio 2006-2008			
	Previsione iniziale		Consuntivo		Previsione iniziale		Consuntivo	
	Tot. Triennio	Media	Tot. Triennio	Media	Tot. Triennio	Media	Tot. Triennio	Media
<b>MR MUNICIPIO XVII</b>								
RAD	220.000,00	73.333,33	220.000,00	73.333,33	150.000,00	50.000,00	150.000,00	50.000,00
RAN	100.000,00	33.333,33	100.000,00	33.333,33	-	-	120.111,28	40.037,09
RDP	-	-	120.000,00	40.000,00	150.000,00	50.000,00	150.000,00	50.000,00
RIE	930.000,00	310.000,00	930.000,00	310.000,00	490.000,00	163.333,33	618.748,89	206.249,63
RIM	1.030.000,00	343.333,33	1.030.000,00	343.333,33	60.000,00	20.000,00	780.189,79	260.063,26
RMC	2.900.000,00	966.666,67	3.685.000,00	1.228.333,33	1.365.000,00	455.000,00	2.813.113,01	937.704,34
RSM	-	-	-	-	120.000,00	40.000,00	304.959,00	101.653,00
RVP	10.000,00	3.333,33	30.000,00	10.000,00	10.000,00	3.333,33	10.000,00	3.333,33
	<b>5.190.000,00</b>	<b>1.730.000,00</b>	<b>6.115.000,00</b>	<b>2.038.333,33</b>	<b>2.345.000,00</b>	<b>781.666,67</b>	<b>4.947.121,97</b>	<b>1.649.046,88</b>
<b>MS MUNICIPIO XVIII</b>								
SAB	-	-	-	-	-	-	13.395,82	4.465,27
SAD	-	-	-	-	-	-	645.571,12	215.190,37
SAN	200.000,00	66.666,67	200.000,00	66.666,67	-	-	9.795,36	3.265,12
SDP	1.986.000,00	662.000,00	2.139.549,51	713.183,17	735.000,00	245.000,00	3.982.328,87	1.327.442,29
SIA	-	-	-	-	-	-	-	-
SIE	1.877.704,92	625.901,64	1.999.847,91	666.515,97	1.380.000,00	460.000,00	2.149.696,23	716.565,41
SIM	-	-	3.249,29	1.083,10	720.000,00	240.000,00	720.774,96	240.258,32
SMC	4.316.583,38	1.438.861,13	7.178.183,18	2.392.727,73	5.978.203,82	1.992.734,61	7.775.443,71	2.591.814,57
SMS	-	-	-	-	-	-	706,68	235,56
SSM	150.000,00	50.000,00	198.114,14	66.038,05	180.000,00	60.000,00	232.951,02	77.650,34
SVP	-	-	20.000,00	6.666,67	-	-	7.690,72	2.563,57
	<b>8.530.298,30</b>	<b>2.843.429,43</b>	<b>11.738.944,03</b>	<b>3.912.981,34</b>	<b>8.893.203,62</b>	<b>2.967.734,61</b>	<b>15.538.352,49</b>	<b>5.179.450,83</b>
<b>MT MUNICIPIO XIX</b>								
TAD	-	-	-	-	-	-	1.263.402,37	421.134,12
TAN	345.000,00	115.000,00	475.080,00	158.360,00	140.000,00	46.666,67	633.900,42	211.300,14
TDP	1.639.000,00	546.333,33	1.814.300,30	604.766,77	958.215,51	319.405,17	1.249.060,47	416.353,49
TIA	-	-	-	-	-	-	-	-
TIE	375.000,00	125.000,00	702.281,93	234.087,31	130.000,00	43.333,33	955.967,73	318.655,91
TIM	445.000,00	148.333,33	624.618,80	208.206,27	-	-	365.995,67	121.998,56
TMC	2.906.000,00	968.666,67	4.948.808,39	1.649.536,13	1.915.000,00	638.333,33	3.713.345,65	1.237.781,88
TMR	240.000,00	80.000,00	240.000,00	80.000,00	-	-	-	-
TSM	432.000,00	144.000,00	432.000,00	144.000,00	240.000,00	80.000,00	333.481,84	111.160,55
ITC	40.000,00	13.333,33	40.000,00	13.333,33	-	-	-	-
TYP	-	-	-	-	-	-	97.414,18	32.471,39
	<b>6.422.000,00</b>	<b>2.140.666,67</b>	<b>8.278.868,42</b>	<b>2.759.556,14</b>	<b>3.383.215,51</b>	<b>1.127.738,50</b>	<b>8.612.666,13</b>	<b>2.870.866,04</b>
<b>MU MUNICIPIO XX</b>								
UAD	270.000,00	90.000,00	270.000,00	90.000,00	300.000,00	100.000,00	300.000,00	100.000,00
UAN	-	-	-	-	350.000,00	116.666,67	1.506.192,57	502.064,19
UDP	248.000,00	82.666,67	448.130,02	149.376,67	440.000,00	146.666,67	850.595,80	283.531,93
UIA	10.000,00	3.333,33	10.000,00	3.333,33	-	-	-	-
UIE	1.480.000,00	493.333,33	1.480.000,00	493.333,33	1.279.999,62	426.666,54	1.516.299,28	505.433,09
UIM	900.000,00	300.000,00	900.000,00	300.000,00	400.000,00	133.333,33	873.340,09	291.113,36
UIMC	2.750.000,00	916.666,67	4.020.000,00	1.340.000,00	1.000.000,00	333.333,33	4.351.017,19	1.450.639,06
USM	750.000,00	250.000,00	750.000,00	250.000,00	200.000,00	66.666,67	352.118,58	117.372,85
USS	-	-	-	-	-	-	871,12	223,71
UTC	120.000,00	40.000,00	120.000,00	40.000,00	-	-	570.000,00	190.000,00
UTP	80.000,00	26.666,67	365.000,00	121.666,67	-	-	-	-
	<b>8.608.000,00</b>	<b>2.862.666,67</b>	<b>8.383.130,02</b>	<b>2.794.376,67</b>	<b>4.589.999,62</b>	<b>1.523.333,21</b>	<b>10.321.134,61</b>	<b>3.440.378,20</b>
	<b>128.819.356,11</b>	<b>42.273.119,37</b>	<b>163.949.096,11</b>	<b>54.649.698,70</b>	<b>79.235.516,81</b>	<b>26.411.838,04</b>	<b>171.308.162,85</b>	<b>57.102.720,95</b>



Ragioneria Generale  
IV U.O. - Investimenti

### SCHEMA DI PROGRAMMA TRIENNALE LL.PP. 2012-2014

**Tabella 4.1.4.2 - Trend Storico - Municipi**  
**totale previsione iniziale, consuntivo e media del triennio 2007/2009**

Programma Progetto	Previsione iniziale		Consuntivo	
	Tot. Triennio	Media	Tot. Triennio	Media
<b>MA</b> <b>MUNICIPIO I</b>				
AAC	100.000,00	33.333,33	100.000,00	33.333,33
AAN	200.000,00	66.666,67	200.000,00	66.666,67
ADP	449.000,00	149.666,67	514.000,00	171.333,33
ALA	-	-	-	-
AIE	500.000,00	166.666,67	500.000,00	166.666,67
AIM	1.100.000,00	366.666,67	1.100.000,00	366.666,67
AMC	1.695.800,00	565.266,67	2.144.800,00	714.933,33
AMR	-	-	-	-
ASM	300.000,00	100.000,00	300.000,00	100.000,00
AVP	-	-	-	-
	<b>4.344.800,00</b>	<b>1.448.266,67</b>	<b>4.858.800,00</b>	<b>1.619.600,00</b>
<b>MB</b> <b>MUNICIPIO II</b>				
BAD	-	-	20.000,00	6.666,67
BAN	300.000,00	100.000,00	300.000,00	100.000,00
BDP	370.000,00	123.333,33	605.000,00	201.666,67
BLA	115.000,00	38.333,33	115.000,00	38.333,33
BIE	200.000,00	66.666,67	200.000,00	66.666,67
BIM	800.000,00	266.666,67	450.000,00	150.000,00
BMC	925.000,00	308.333,33	1.340.000,00	446.666,67
BSM	400.000,00	133.333,33	400.000,00	133.333,33
BVP	40.000,00	13.333,33	40.000,00	13.333,33
	<b>3.150.000,00</b>	<b>1.050.000,00</b>	<b>3.470.000,00</b>	<b>1.156.666,67</b>
<b>MC</b> <b>MUNICIPIO III</b>				
CAN	60.000,00	20.000,00	60.000,00	20.000,00
CDP	2.457.323,08	819.107,69	2.214.323,08	738.107,69
CIE	50.000,00	16.666,67	50.000,00	16.666,67
CIM	-	-	-	-
CMC	1.196.000,00	398.666,67	1.987.000,00	662.333,33
CMR	540.000,00	180.000,00	-	-
CSM	50.000,00	16.666,67	50.000,00	16.666,67
CVP	-	-	-	-
	<b>4.353.323,08</b>	<b>1.451.107,69</b>	<b>4.361.323,08</b>	<b>1.453.774,36</b>
<b>MD</b> <b>MUNICIPIO IV</b>				
DAB	-	-	-	-
DAN	280.000,00	93.333,33	280.000,00	93.333,33
DDP	343.013,24	114.337,75	413.013,24	137.671,08
DIA	300.000,00	100.000,00	321.000,00	107.000,00
DIE	720.000,00	240.000,00	785.000,00	261.666,67
DIM	440.000,00	146.666,67	440.000,00	146.666,67
DMC	1.680.000,00	560.000,00	1.720.000,00	573.333,33
DMR	-	-	-	-
DSM	1.299.600,00	433.200,00	1.309.600,00	436.533,33
DSS	-	-	25.789,47	8.596,49
DTC	35.000,00	11.666,67	35.000,00	11.666,67
DVP	150.000,00	50.000,00	255.000,00	85.000,00
	<b>5.247.613,24</b>	<b>1.749.204,41</b>	<b>5.584.402,71</b>	<b>1.861.467,57</b>
<b>ME</b> <b>MUNICIPIO V</b>				



Ragioneria Generale  
IV U.O. - Investimenti

**SCHEMA DI PROGRAMMA TRIENNALE LL.PP. 2012-2014**  
**Tabella 4.1.4.2 - Trend Storico - Municipi**  
**totale previsione iniziale, consuntivo e media del triennio 2007/2009**

Programma Progetto	Previsione iniziale		Consuntivo	
	Tot. Triennio	Media	Tot. Triennio	Media
<b>ME MUNICIPIO V</b>				
EAB	300.000,00	100.000,00	300.000,00	100.000,00
EAC	-	-	1.500.000,00	500.000,00
EAN	-	-	-	-
EDP	600.000,00	200.000,00	600.000,00	200.000,00
ELA	-	-	-	-
EIE	820.000,00	273.333,33	820.000,00	273.333,33
ELM	800.000,00	266.666,67	800.000,00	266.666,67
EMC	2.237.800,00	745.933,33	2.196.800,00	732.266,67
EMR	40.000,00	13.333,33	40.000,00	13.333,33
ESA	-	-	55.000,00	18.333,33
ESG	-	-	-	-
ESM	525.000,00	175.000,00	525.000,00	175.000,00
ESS	-	-	15.000,00	5.000,00
ETC	-	-	10.000,00	3.333,33
EVP	205.000,00	68.333,33	306.843,06	102.281,02
	5.527.800,00	1.842.600,00	7.168.643,06	2.389.547,69
<b>MF MUNICIPIO VI</b>				
FAB	-	-	-	-
FAC	-	-	-	-
FAD	-	-	-	-
FAN	-	-	-	-
FDP	-	-	-	-
FIE	1.060.000,00	353.333,33	1.100.000,00	366.666,67
FIM	-	-	-	-
FMC	1.490.000,00	496.666,67	1.590.000,00	530.000,00
FSG	700.000,00	233.333,33	700.000,00	233.333,33
FSM	-	-	-	-
FVP	-	-	-	-
	3.250.000,00	1.083.333,33	3.390.000,00	1.130.000,00
<b>MG MUNICIPIO VII</b>				
GAB	-	-	-	-
GAC	-	-	-	-
GAD	-	-	-	-
GAN	240.828,29	80.276,10	240.828,29	80.276,10
GDP	860.357,00	286.785,67	875.357,00	291.785,67
GIA	30.000,00	10.000,00	30.000,00	10.000,00
GIC	-	-	-	-
GIE	245.000,00	81.666,67	380.000,00	126.666,67
GIM	545.000,00	181.666,67	545.000,00	181.666,67
GMC	809.171,71	269.723,90	809.171,71	269.723,90
GSM	300.000,00	100.000,00	300.000,00	100.000,00
GSS	-	-	5.000,00	1.666,67
GTC	-	-	-	-
GVP	10.000,00	3.333,33	30.790,00	10.263,33
	3.040.357,00	1.013.452,33	3.216.147,00	1.072.049,00
<b>MH MUNICIPIO VIII</b>				
HAB	-	-	-	-



Ragioneria Generale  
IV U.O. - Investimenti

**SCHEMA DI PROGRAMMA TRIENNALE LL.PP. 2012-2014**  
**Tabella 4.1.4.2 - Trend Storico - Municipi**  
**totale previsione iniziale, consuntivo e media del triennio 2007/2009**

Programma Progetto	Previsione Iniziale		Consuntivo	
	Tot. Triennio	Media	Tot. Triennio	Media
<b>MH MUNICIPIO VIII</b>				
HAD	626.000,00	208.666,67	626.000,00	208.666,67
HAN	645.000,00	215.000,00	645.000,00	215.000,00
HDP	1.049.532,06	349.844,02	1.754.477,03	584.825,68
HIE	610.000,00	203.333,33	610.000,00	203.333,33
HIM	795.000,00	265.000,00	795.000,00	265.000,00
HMC	1.384.500,00	461.500,00	1.698.500,00	566.166,67
HMR	200.000,00	66.666,67	-	-
HSG	-	-	-	-
HSM	300.000,00	100.000,00	300.000,00	100.000,00
HSS	105.000,00	35.000,00	105.000,00	35.000,00
HTC	-	-	-	-
HVP	110.000,00	36.666,67	163.000,00	54.333,33
	5.825.032,06	1.941.677,35	6.696.977,03	2.232.325,68
<b>MI MUNICIPIO IX</b>				
IAD	-	-	-	-
IAN	250.000,00	83.333,33	250.000,00	83.333,33
IDP	450.000,00	150.000,00	300.000,00	100.000,00
IIE	750.000,00	250.000,00	950.000,00	316.666,67
IIM	565.000,00	188.333,33	565.000,00	188.333,33
IMC	550.000,00	183.333,33	589.000,00	196.333,33
IMR	190.000,00	63.333,33	190.000,00	63.333,33
ISM	350.000,00	116.666,67	350.000,00	116.666,67
ITC	100.000,00	33.333,33	100.000,00	33.333,33
	3.205.000,00	1.068.333,33	3.294.000,00	1.098.000,00
<b>ML MUNICIPIO X</b>				
LAB	-	-	-	-
LAN	473.000,00	157.666,67	473.000,00	157.666,67
LDP	688.000,00	229.333,33	688.000,00	229.333,33
LJA	-	-	-	-
LIE	1.185.000,00	395.000,00	1.195.000,00	398.333,33
LIM	1.100.000,00	366.666,67	1.100.000,00	366.666,67
LMC	728.000,00	242.666,67	728.000,00	242.666,67
LMR	-	-	-	-
LSM	485.000,00	161.666,67	525.000,00	175.000,00
LSS	50.000,00	16.666,67	50.000,00	16.666,67
LVP	-	-	60.000,00	20.000,00
	4.709.000,00	1.569.666,67	4.819.000,00	1.606.333,33
<b>MM MUNICIPIO XI</b>				
MAB	-	-	-	-
MAD	250.000,00	83.333,33	250.000,00	83.333,33
MAN	700.000,00	233.333,33	735.000,00	245.000,00
MDP	485.000,00	161.666,67	485.000,00	161.666,67
MIC	-	-	-	-
MIE	400.000,00	133.333,33	440.000,00	146.666,67
MIM	32.000,00	10.666,67	32.000,00	10.666,67
MMC	1.450.000,00	483.333,33	1.549.000,00	516.333,33
MSM	95.000,00	31.666,67	145.000,00	48.333,33



**SCHEMA DI PROGRAMMA TRIENNALE LL.PP. 2012-2014**  
**Tabella 4.1.4.2 - Trend Storico - Municipi**  
**totale previsione iniziale, consuntivo e media del triennio 2007/2009**

Programma Progetto	Previsione Iniziale		Consuntivo	
	Tot. Triennio	Media	Tot. Triennio	Media
<b>MM</b> <b>MUNICIPIO XI</b>				
MSS	-	-	-	-
MTC	480.000,00	160.000,00	480.000,00	160.000,00
MVP	185.000,00	61.666,67	945.468,88	315.156,29
	4.077.000,00	1.359.000,00	5.061.468,88	1.687.156,29
<b>MN</b> <b>MUNICIPIO XII</b>				
NAB	-	-	-	-
NAN	-	-	-	-
NDP	597.680,00	199.226,67	597.680,00	199.226,67
NIA	-	-	15.000,00	5.000,00
NIE	630.000,00	210.000,00	630.000,00	210.000,00
NIM	1.220.000,00	406.666,67	1.220.000,00	406.666,67
NMC	1.590.000,00	530.000,00	1.844.000,00	614.666,67
NSM	500.000,00	166.666,67	550.000,00	183.333,33
NSS	-	-	6.000,00	2.000,00
NVP	135.000,00	45.000,00	350.000,00	116.666,67
	4.672.680,00	1.557.560,00	5.212.680,00	1.737.560,00
<b>MO</b> <b>MUNICIPIO XIII</b>				
OAB	-	-	-	-
OAD	350.000,00	116.666,67	350.000,00	116.666,67
OAN	-	-	-	-
ODP	3.498.530,00	1.166.176,67	3.526.530,00	1.175.510,00
OIA	100.000,00	33.333,33	100.000,00	33.333,33
OIC	650.000,00	216.666,67	650.000,00	216.666,67
OIE	145.000,00	48.333,33	195.000,00	65.000,00
OIM	265.000,00	88.333,33	265.000,00	88.333,33
OMC	1.590.564,37	530.188,12	2.639.564,37	879.854,79
OMR	1.900.000,00	633.333,33	1.900.000,00	633.333,33
OMS	-	-	-	-
OSG	-	-	-	-
OSL	-	-	-	-
OSM	500.000,00	166.666,67	500.000,00	166.666,67
OSS	50.000,00	16.666,67	75.789,47	25.263,16
OTC	400.000,00	133.333,33	400.000,00	133.333,33
OVP	856.760,00	285.586,67	856.760,00	285.586,67
	10.305.854,37	3.435.284,79	11.458.643,84	3.819.547,95
<b>MP</b> <b>MUNICIPIO XV</b>				
PAD	375.000,00	125.000,00	375.000,00	125.000,00
PAN	650.000,00	216.666,67	650.000,00	216.666,67
PDP	948.500,00	316.166,67	948.500,00	316.166,67
PIE	432.000,00	144.000,00	432.000,00	144.000,00
PIM	-	-	43.776,00	14.592,00
PMC	1.920.000,00	640.000,00	4.565.618,28	1.521.872,76
PMR	-	-	-	-
PSM	191.500,00	63.833,33	191.500,00	63.833,33
PSS	-	-	-	-
PVP	10.000,00	3.333,33	10.000,00	3.333,33
	4.527.000,00	1.509.000,00	7.216.394,28	2.405.464,76


**SCHEMA DI PROGRAMMA TRIENNALE LL.PP. 2012-2014**
**Tabella 4.1.4.2 - Trend Storico - Municipi**  
**totale previsione iniziale, consuntivo e media del triennio 2007/2009**

Programma Progetto	Previsione iniziale		Consuntivo	
	Tot. Triennio	Media	Tot. Triennio	Media
<b>MQ MUNICIPIO XVI</b>				
QAD	-	-	-	-
QAN	1.670.000,00	556.666,67	1.670.000,00	556.666,67
QCR	-	-	-	-
QDP	375.000,00	125.000,00	375.000,00	125.000,00
QIE	700.000,00	233.333,33	700.000,00	233.333,33
QIM	250.000,00	83.333,33	250.000,00	83.333,33
QMC	1.615.000,00	538.333,33	1.714.000,00	571.333,33
QSA	-	-	20.000,00	6.666,67
QSM	500.000,00	166.666,67	500.000,00	166.666,67
QSS	60.000,00	20.000,00	15.000,00	5.000,00
QTC	150.000,00	50.000,00	150.000,00	50.000,00
QVP	50.000,00	16.666,67	75.000,00	25.000,00
	5.370.000,00	1.790.000,00	5.469.000,00	1.823.000,00
<b>MR MUNICIPIO XVII</b>				
RAD	-	-	-	-
RAN	50.000,00	16.666,67	50.000,00	16.666,67
RDP	100.000,00	33.333,33	100.000,00	33.333,33
RIE	1.521.000,00	507.000,00	1.521.000,00	507.000,00
RIM	3.240,00	1.080,00	3.240,00	1.080,00
RMC	3.708.400,00	1.236.133,33	3.841.400,00	1.280.466,67
RSM	-	-	-	-
RVP	-	-	-	-
	5.382.640,00	1.794.213,33	5.515.640,00	1.838.546,67
<b>MS MUNICIPIO XVIII</b>				
SAB	-	-	-	-
SAD	-	-	-	-
SAN	-	-	-	-
SDP	2.960.000,00	986.666,67	2.960.000,00	986.666,67
SIA	-	-	-	-
SIE	320.000,00	106.666,67	357.500,00	119.166,67
SIM	-	-	37.500,00	12.500,00
SMC	890.000,00	296.666,67	998.000,00	332.666,67
SMS	-	-	-	-
SSM	-	-	-	-
SYP	-	-	-	-
	4.170.000,00	1.390.000,00	4.353.000,00	1.451.000,00
<b>MT MUNICIPIO XIX</b>				
TAD	-	-	-	-
TAN	100.000,00	33.333,33	100.000,00	33.333,33
TDP	560.000,00	186.666,67	560.000,00	186.666,67
TIA	-	-	5.000,00	1.666,67
TIE	855.000,00	285.000,00	855.000,00	285.000,00
TIM	260.000,00	86.666,67	260.000,00	86.666,67
TMC	3.080.009,70	1.026.669,90	3.255.009,70	1.085.003,23
TMR	-	-	-	-
TSM	310.000,00	103.333,33	310.000,00	103.333,33
TTC	-	-	50.000,00	16.666,67



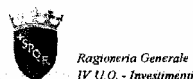


Ragioneria Generale  
IV U.O. - Investimenti

# **SCHEMA DI PROGRAMMA TRIENNALE LL.PP. 2012-2014**

**Tabella 4.1.4.2 - Trend Storico - Municipi**  
**totale previsione iniziale, consuntivo e media del triennio 2007/2009**

Programma Progetto		Previsione iniziale		Consuntivo	
		Tot. Triennio	Media	Tot. Triennio	Media
MT	MUNICIPIO XIX				
	TVP	20.000,00	6.666,67	20.000,00	6.666,67
		5.185.009,70	1.728.336,57	5.415.009,70	1.805.003,23
MU	MUNICIPIO XX				
	UAD	450.000,00	150.000,00	450.000,00	150.000,00
	UAN	500.000,00	166.666,67	500.000,00	166.666,67
	UDP	465.000,00	155.000,00	688.800,28	229.600,09
	ULA	-	-	-	-
	UIE	490.000,00	163.333,33	490.000,00	163.333,33
	UIM	350.000,00	116.666,67	350.000,00	116.666,67
	UMC	1.760.000,00	586.666,67	1.930.000,00	643.333,33
	USM	600.000,00	200.000,00	600.000,00	200.000,00
	USS	-	-	-	-
	UTC	-	-	-	-
	UVP	-	-	15.000,00	5.000,00
		4.615.000,00	1.538.333,33	5.023.800,28	1.674.600,09
		<b>90.958.109,45</b>	<b>30.319.369,82</b>	<b>101.584.929,86</b>	<b>33.861.643,29</b>


**SCHEMA DI PROGRAMMA TRIENNALE LL.PP. 2012-2014**
**Tabella 4.1.4.3 - Trend Storico - Municipi**  
**totale previsione iniziale, consuntivo e media del triennio 2008/2010**

Programma Progetto	Previsione Iniziale		Consuntivo	
	Tot. Triennio	Media	Tot. Triennio	Media
<b>MA MUNICIPIO I</b>				
AAN	160.000,00	53.333,33	160.000,00	53.333,33
ADP	450.000,00	150.000,00	450.000,00	150.000,00
AIE	1.300.000,00	433.333,33	1.300.000,00	433.333,33
AIM	390.000,00	130.000,00	390.000,00	130.000,00
AMC	1.330.000,00	443.333,33	1.360.000,00	453.333,33
ASM	330.000,00	110.000,00	330.000,00	110.000,00
	<b>3.960.000,00</b>	<b>1.320.000,00</b>	<b>3.990.000,00</b>	<b>1.330.000,00</b>
<b>MB MUNICIPIO II</b>				
BAN	150.000,00	50.000,00	150.000,00	50.000,00
BDP	130.000,00	43.333,33	130.000,00	43.333,33
BIE	200.000,00	66.666,67	200.000,00	66.666,67
BIM	800.000,00	266.666,67	800.000,00	266.666,67
BMC	1.110.000,00	370.000,00	1.441.729,71	480.576,57
	<b>2.390.000,00</b>	<b>796.666,67</b>	<b>2.721.729,71</b>	<b>907.243,24</b>
<b>MC MUNICIPIO III</b>				
CAN	40.000,00	13.333,33	40.000,00	13.333,33
CDP	2.005.323,08	668.441,03	2.295.323,08	765.107,69
CIE	130.000,00	43.333,33	130.000,00	43.333,33
CIM	65.000,00	21.666,67	65.000,00	21.666,67
CMC	1.378.000,00	459.333,33	1.373.000,00	457.666,67
CMR	1.560.000,00	520.000,00	1.560.000,00	520.000,00
CSG	70.000,00	23.333,33	85.000,00	28.333,33
CTC	30.000,00	10.000,00	30.000,00	10.000,00
	<b>5.278.323,08</b>	<b>1.759.441,03</b>	<b>5.578.323,08</b>	<b>1.859.441,03</b>
<b>MD MUNICIPIO IV</b>				
DAN	300.000,00	100.000,00	300.000,00	100.000,00
DDP	360.000,00	120.000,00	360.000,00	120.000,00
DIE	360.000,00	120.000,00	360.000,00	120.000,00
DIM	360.000,00	120.000,00	360.000,00	120.000,00
DMC	1.320.000,00	440.000,00	1.320.000,00	440.000,00
DSM	360.000,00	120.000,00	360.000,00	120.000,00
DSS	-	-	10.000,00	3.333,33
DTC	270.000,00	90.000,00	270.000,00	90.000,00
DVP	300.000,00	100.000,00	300.000,00	100.000,00
	<b>3.630.000,00</b>	<b>1.210.000,00</b>	<b>3.640.000,00</b>	<b>1.213.333,33</b>
<b>ME MUNICIPIO V</b>				
EAC	1.350.000,00	450.000,00	1.350.000,00	450.000,00
EAN	40.000,00	13.333,33	40.000,00	13.333,33
EIE	1.015.000,00	338.333,33	1.210.000,00	403.333,33
EIM	510.000,00	170.000,00	605.000,00	201.666,67
EMC	1.000.000,00	333.333,33	1.000.000,00	333.333,33
EMR	120.000,00	40.000,00	120.000,00	40.000,00
ESM	555.000,00	185.000,00	555.000,00	185.000,00
ETC	-	-	60.000,00	20.000,00
EVP	120.000,00	40.000,00	150.000,00	50.000,00
	<b>4.710.000,00</b>	<b>1.570.000,00</b>	<b>5.090.000,00</b>	<b>1.696.666,67</b>

## SCHEMA DI PROGRAMMA TRIENNALE LL.PP. 2012-2014

## Tabella 4.1.4.3 - Trend Storico - Municipi

totale previsione iniziale, consuntivo e media del triennio 2008/2010

Programma Progetto	Previsione Iniziale		Consuntivo	
	Tot. Triennio	Media	Tot. Triennio	Media
<b>MF</b> <b>MUNICIPIO VI</b>				
FDP	1.062.000,00	354.000,00	1.062.000,00	354.000,00
FIM	830.000,00	276.666,67	830.000,00	276.666,67
FMC	450.000,00	150.000,00	450.000,00	150.000,00
FSM	354.000,00	118.000,00	354.000,00	118.000,00
FTC	15.000,00	5.000,00	15.000,00	5.000,00
	<b>2.711.000,00</b>	<b>903.666,67</b>	<b>2.711.000,00</b>	<b>903.666,67</b>
<b>MG</b> <b>MUNICIPIO VII</b>				
GDP	15.000,00	5.000,00	15.000,00	5.000,00
GIA	30.000,00	10.000,00	30.000,00	10.000,00
GIE	600.000,00	200.000,00	1.010.000,00	336.666,67
GIM	610.000,00	203.333,33	200.000,00	66.666,67
GMC	940.828,28	313.609,43	1.185.828,28	395.276,09
GMR	240.000,00	80.000,00	240.000,00	80.000,00
GSM	440.000,00	146.666,67	440.000,00	146.666,67
GTC	45.000,00	15.000,00	45.000,00	15.000,00
	<b>2.920.828,28</b>	<b>973.609,43</b>	<b>3.165.828,28</b>	<b>1.055.276,09</b>
<b>MH</b> <b>MUNICIPIO VIII</b>				
HAB	300.000,00	100.000,00	-	-
HAN	100.000,00	33.333,33	-	-
HDP	400.000,00	133.333,33	400.000,00	133.333,33
HIE	1.100.000,00	366.666,67	1.400.000,00	466.666,67
HIM	100.000,00	33.333,33	200.000,00	66.666,67
HMC	1.370.000,00	456.666,67	1.520.000,00	506.666,67
HSM	400.000,00	133.333,33	400.000,00	133.333,33
HTC	1.923.000,00	641.000,00	1.923.000,00	641.000,00
HVP	-	-	30.000,00	10.000,00
	<b>5.693.000,00</b>	<b>1.897.666,67</b>	<b>5.873.000,00</b>	<b>1.957.666,67</b>
<b>MI</b> <b>MUNICIPIO IX</b>				
IDP	400.000,00	133.333,33	270.000,00	90.000,00
IIE	650.000,00	216.666,67	650.000,00	216.666,67
IIM	750.000,00	250.000,00	750.000,00	250.000,00
IMC	1.204.000,00	401.333,33	1.354.000,00	451.333,33
ISM	80.000,00	26.666,67	80.000,00	26.666,67
	<b>3.084.000,00</b>	<b>1.028.000,00</b>	<b>3.104.000,00</b>	<b>1.034.666,67</b>
<b>ML</b> <b>MUNICIPIO X</b>				
LAN	325.000,00	108.333,33	325.000,00	108.333,33
LDP	326.000,00	108.666,67	326.000,00	108.666,67
LJE	560.000,00	186.666,67	620.000,00	206.666,67
LJM	330.000,00	110.000,00	330.000,00	110.000,00
LMC	400.000,00	133.333,33	400.000,00	133.333,33
LMR	100.000,00	33.333,33	100.000,00	33.333,33
LSM	120.000,00	40.000,00	60.000,00	20.000,00
LTC	495.000,00	165.000,00	495.000,00	165.000,00
LVP	80.000,00	26.666,67	80.000,00	26.666,67
	<b>2.736.000,00</b>	<b>912.000,00</b>	<b>2.736.000,00</b>	<b>912.000,00</b>
<b>MM</b> <b>MUNICIPIO XI</b>				



Ragioneria Generale  
IV U.O. - Investimenti

# **SCHEMA DI PROGRAMMA TRIENNALE LL.PP. 2012-2014**

## **Tabella 4.1.4.3 - Trend Storico - Municipi**

**totale previsione iniziale, consuntivo e media del triennio 2008/2010**

Programma Progetto	Previsione Iniziale		Consuntivo	
	Tot. Triennio	Media	Tot. Triennio	Media
<b>MM MUNICIPIO XI</b>				
MAD	300.000,00	100.000,00	300.000,00	100.000,00
MDP	500.000,00	166.666,67	500.000,00	166.666,67
MIE	500.000,00	166.666,67	500.000,00	166.666,67
MIM	100.000,00	33.333,33	100.000,00	33.333,33
MMC	1.350.000,00	450.000,00	1.350.000,00	450.000,00
MSM	850.000,00	283.333,33	850.000,00	283.333,33
MYC	41.280,00	13.760,00	41.280,00	13.760,00
	<b>3.641.280,00</b>	<b>1.213.760,00</b>	<b>3.641.280,00</b>	<b>1.213.760,00</b>
<b>MN MUNICIPIO XII</b>				
NDP	300.000,00	100.000,00	150.000,00	50.000,00
NIA	250.000,00	83.333,33	100.000,00	33.333,33
NIE	950.000,00	316.666,67	550.000,00	183.333,33
NIM	550.000,00	183.333,33	1.250.000,00	416.666,67
NMC	19.300.000,00	6.433.333,33	19.300.000,00	6.433.333,33
NSM	500.000,00	166.666,67	500.000,00	166.666,67
NTC	219.000,00	73.000,00	219.000,00	73.000,00
	<b>22.069.000,00</b>	<b>7.356.333,33</b>	<b>22.069.000,00</b>	<b>7.356.333,33</b>
<b>MO MUNICIPIO XIII</b>				
OAD	500.000,00	166.666,67	500.000,00	166.666,67
OAN	90.000,00	30.000,00	50.000,00	16.666,67
ODP	650.000,00	216.666,67	50.000,00	16.666,67
OIA	70.000,00	23.333,33	50.000,00	16.666,67
OIE	270.000,00	90.000,00	240.000,00	80.000,00
OIM	330.000,00	110.000,00	150.000,00	50.000,00
OMC	1.100.000,00	366.666,67	3.488.000,00	1.162.666,67
OMR	350.000,00	116.666,67	350.000,00	116.666,67
OSM	270.000,00	90.000,00	90.000,00	30.000,00
OSS	120.000,00	40.000,00	90.000,00	30.000,00
OTC	40.000,00	13.333,33	270.000,00	90.000,00
OVP	100.000,00	33.333,33	150.000,00	50.000,00
	<b>3.890.000,00</b>	<b>1.296.666,67</b>	<b>5.478.000,00</b>	<b>1.826.000,00</b>
<b>MP MUNICIPIO XV</b>				
PAD	400.000,00	133.333,33	-	-
PAN	350.000,00	116.666,67	299.000,00	99.666,67
PDP	280.000,00	93.333,33	360.000,00	120.000,00
PIE	1.200.000,00	400.000,00	1.870.000,00	623.333,33
PIM	300.000,00	100.000,00	343.776,00	114.592,00
PMC	850.000,00	283.333,33	551.000,00	183.666,67
PMS	46.000,00	15.333,33	46.000,00	15.333,33
PSG	40.000,00	13.333,33	40.000,00	13.333,33
PSM	130.000,00	43.333,33	229.000,00	76.333,33
PTC	450.000,00	150.000,00	450.000,00	150.000,00
PVP	100.000,00	33.333,33	100.000,00	33.333,33
	<b>4.146.000,00</b>	<b>1.382.000,00</b>	<b>4.288.776,00</b>	<b>1.429.592,00</b>
<b>MQ MUNICIPIO XVI</b>				
QAN	300.000,00	100.000,00	340.000,00	113.333,33
QDP	500.000,00	166.666,67	820.000,00	273.333,33



Ragioneria Generale  
IV U.O. - Investimenti

# **SCHEMA DI PROGRAMMA TRIENNALE LL.PP. 2012-2014**

**Tabella 4.1.4.3 - Trend Storico - Municipi**  
**totale previsione iniziale, consuntivo e media del triennio 2008/2010**

Programma Progetto	Previsione Iniziale		Consuntivo	
	Tot. Triennio	Media	Tot. Triennio	Media
<b>MQ MUNICIPIO XVI</b>				
QIE	1.150.000,00	383.333,33	470.000,00	156.666,67
QIM	370.000,00	123.333,33	340.000,00	113.333,33
QMC	1.150.000,00	383.333,33	1.400.000,00	466.666,67
QSM	100.000,00	33.333,33	100.000,00	33.333,33
QVP	-	-	30.000,00	10.000,00
	<b>3.570.000,00</b>	<b>1.190.000,00</b>	<b>3.500.000,00</b>	<b>1.166.666,67</b>
<b>MR MUNICIPIO XVII</b>				
RAD	150.000,00	50.000,00	150.000,00	50.000,00
RAN	881.435,48	293.811,83	881.435,48	293.811,83
RIE	300.000,00	100.000,00	300.000,00	100.000,00
RIM	308.000,00	102.666,67	308.000,00	102.666,67
RMC	1.074.176,71	358.058,90	1.074.176,71	358.058,90
RSM	578.000,00	192.666,67	578.000,00	192.666,67
RTC	50.000,00	16.666,67	50.000,00	16.666,67
	<b>3.341.612,19</b>	<b>1.113.870,73</b>	<b>3.341.612,19</b>	<b>1.113.870,73</b>
<b>MS MUNICIPIO XVIII</b>				
SDP	1.170.000,00	390.000,00	1.170.000,00	390.000,00
SIE	780.000,00	260.000,00	780.000,00	260.000,00
SIM	500.000,00	166.666,67	500.000,00	166.666,67
SMC	730.000,00	243.333,33	1.985.000,00	661.666,67
SSM	400.000,00	133.333,33	400.000,00	133.333,33
STC	50.000,00	16.666,67	50.000,00	16.666,67
	<b>3.630.000,00</b>	<b>1.210.000,00</b>	<b>4.885.000,00</b>	<b>1.628.333,33</b>
<b>MT MUNICIPIO XIX</b>				
TAN	680.000,00	226.666,67	680.000,00	226.666,67
TDP	50.000,00	16.666,67	50.000,00	16.666,67
TIA	5.000,00	1.666,67	5.000,00	1.666,67
TIE	730.000,00	243.333,33	730.000,00	243.333,33
TIM	700.000,00	233.333,33	700.000,00	233.333,33
TMC	906.000,00	302.000,00	906.000,00	302.000,00
TMS	160.000,00	53.333,33	160.000,00	53.333,33
TSM	500.000,00	166.666,67	500.000,00	166.666,67
TTC	315.000,00	105.000,00	315.000,00	105.000,00
	<b>4.046.000,00</b>	<b>1.348.666,67</b>	<b>4.046.000,00</b>	<b>1.348.666,67</b>
<b>MU MUNICIPIO XX</b>				
UAD	800.000,00	266.666,67	800.000,00	266.666,67
UAN	200.000,00	66.666,67	200.000,00	66.666,67
UDP	430.000,00	143.333,33	753.271,29	251.090,43
UIE	750.000,00	250.000,00	750.000,00	250.000,00
UIM	550.000,00	183.333,33	550.000,00	183.333,33
UMC	1.080.000,00	360.000,00	1.804.000,00	601.333,33
USM	40.000,00	13.333,33	40.000,00	13.333,33
UTC	120.000,00	40.000,00	120.000,00	40.000,00
	<b>3.970.000,00</b>	<b>1.323.333,33</b>	<b>5.017.271,29</b>	<b>1.672.423,76</b>
	<b>89.417.043,55</b>	<b>29.805.681,18</b>	<b>94.878.820,55</b>	<b>31.625.806,85</b>



**SCHEMA DI PROGRAMMA TRIENNALE LL.PP. 2012-2014**  
**Tabella 4.1.4.4 - Trend Storico - Municipi**  
**totale previsione iniziale, consuntivo e media del triennio 2009/2011**

Programma Progetto	Previsione Iniziale		Consuntivo	
	Tot. Triennio	Media	Tot. Triennio	Media
<b>MA MUNICIPIO ROMA I</b>				
AIA ALTRI INTERVENTI PER GLI ANZIANI	20.000,00	6.666,67	20.000,00	6.666,67
AAN ASILI NIDO	180.000,00	53.333,33	180.000,00	53.333,33
ADP GESTIONE PATRIMONIO IMMOBILIARE	157.273,61	52.424,54	157.273,61	52.424,54
AMC INTERVENTI RELATIVI ALLA MOBILITA'	860.000,00	286.666,67	1.210.000,00	403.333,33
AIE ISTRUZIONE ELEMENTARE	1.300.000,00	433.333,33	1.300.000,00	433.333,33
AIM ISTRUZIONE MEDIA	240.000,00	80.000,00	240.000,00	80.000,00
ASM SCUOLA MATERNA	330.000,00	110.000,00	330.000,00	110.000,00
AVP VERDE PUBBLICO	90.000,00	30.000,00	90.000,00	30.000,00
	<b>3.157.273,61</b>	<b>1.052.424,54</b>	<b>3.507.273,61</b>	<b>1.169.091,20</b>
<b>MB MUNICIPIO ROMA II</b>				
BAN ASILI NIDO	150.000,00	50.000,00	150.000,00	50.000,00
BTC ATTIVITA' TECNICA	140.000,00	46.666,67	140.000,00	46.666,67
BDP GESTIONE PATRIMONIO IMMOBILIARE	376.000,00	125.333,33	401.000,00	133.666,67
BMC INTERVENTI RELATIVI ALLA MOBILITA'	2.213.302,23	737.767,41	2.238.302,23	746.100,74
BIE ISTRUZIONE ELEMENTARE	200.000,00	66.666,67	200.000,00	66.666,67
BIM ISTRUZIONE MEDIA	500.000,00	166.666,67	500.000,00	166.666,67
BVP VERDE PUBBLICO	20.000,00	6.666,67	70.000,00	23.333,33
	<b>3.599.302,23</b>	<b>1.199.767,41</b>	<b>3.699.302,23</b>	<b>1.233.100,74</b>
<b>MC MUNICIPIO ROMA III</b>				
CAN ASILI NIDO	105.000,00	35.000,00	55.000,00	18.333,33
CTC ATTIVITA' TECNICA	65.000,00	21.666,67	65.000,00	21.666,67
CDP GESTIONE PATRIMONIO IMMOBILIARE	-	-	399.010,00	133.003,33
CMC INTERVENTI RELATIVI ALLA MOBILITA'	1.173.000,00	391.000,00	1.173.000,00	391.000,00
CIE ISTRUZIONE ELEMENTARE	130.000,00	43.333,33	130.000,00	43.333,33
	<b>1.473.000,00</b>	<b>491.000,00</b>	<b>1.822.010,00</b>	<b>607.336,67</b>
<b>MD MUNICIPIO ROMA IV</b>				
DIA ALTRI INTERVENTI PER GLI ANZIANI	15.000,00	5.000,00	15.000,00	5.000,00
DAN ASILI NIDO	250.959,64	83.653,21	250.959,64	83.653,21
DSS ATTIVITA' SPORTIVE E RICREATIVE	10.000,00	3.333,33	10.000,00	3.333,33
DTC ATTIVITA' TECNICA	90.000,00	30.000,00	120.000,00	40.000,00
DDP GESTIONE PATRIMONIO IMMOBILIARE	720.000,00	240.000,00	720.000,00	240.000,00
DMC INTERVENTI RELATIVI ALLA MOBILITA'	1.120.000,00	373.333,33	12.860.000,00	4.286.666,67
DIE ISTRUZIONE ELEMENTARE	300.000,00	100.000,00	500.000,00	166.666,67
DIM ISTRUZIONE MEDIA	300.000,00	100.000,00	398.006,40	132.668,80
DSM SCUOLA MATERNA	300.000,00	100.000,00	340.000,00	113.333,33
DVP VERDE PUBBLICO	240.000,00	80.000,00	434.000,00	144.666,67
	<b>3.345.959,64</b>	<b>1.115.319,88</b>	<b>15.647.966,04</b>	<b>5.215.988,68</b>
<b>ME MUNICIPIO ROMA V</b>				
EAN ASILI NIDO	40.000,00	13.333,33	40.000,00	13.333,33
EAC ATTIVITA' CULTURALI	1.350.000,00	450.000,00	500.000,00	166.666,67
ETC ATTIVITA' TECNICA	90.000,00	30.000,00	90.000,00	30.000,00
EMC INTERVENTI RELATIVI ALLA MOBILITA'	1.125.000,00	375.000,00	1.341.105,00	447.035,00
EIE ISTRUZIONE ELEMENTARE	1.210.000,00	403.333,33	1.118.577,00	372.859,00
EIM ISTRUZIONE MEDIA	655.000,00	218.333,33	655.000,00	218.333,33
EMR MERCATI RIONALI	120.000,00	40.000,00	120.000,00	40.000,00
ESM SCUOLA MATERNA	555.000,00	185.000,00	555.000,00	185.000,00
EVP VERDE PUBBLICO	165.000,00	55.000,00	315.000,00	105.000,00
	<b>5.310.000,00</b>	<b>1.770.000,00</b>	<b>4.734.688,00</b>	<b>1.578.229,33</b>
<b>MF MUNICIPIO ROMA VI</b>				
FSS ATTIVITA' SPORTIVE E RICREATIVE	92.600,39	30.866,80	92.600,39	30.866,80
FTC ATTIVITA' TECNICA	40.000,00	13.333,33	40.000,00	13.333,33
FDP GESTIONE PATRIMONIO IMMOBILIARE	1.102.000,00	367.333,33	1.102.000,00	367.333,33
FMC INTERVENTI RELATIVI ALLA MOBILITA'	518.042,00	172.680,67	558.042,00	186.014,00
FIE ISTRUZIONE ELEMENTARE	25.000,00	8.333,33	25.000,00	8.333,33
FIM ISTRUZIONE MEDIA	830.000,00	276.666,67	830.000,00	276.666,67

**SCHEMA DI PROGRAMMA TRIENNALE LL.PP. 2012-2014**  
**Tabella 4.1.4.4 - Trend Storico - Municipi**  
**totale previsione iniziale, consuntivo e media del triennio 2009/2011**

Programma Progetto	Previsione iniziale		Consuntivo	
	Tot. Triennio	Media	Tot. Triennio	Media
<b>MF MUNICIPIO ROMA VI</b>				
FSM SCUOLA MATERNA	354.000,00	118.000,00	354.000,00	118.000,00
	2.961.642,39	987.214,13	3.001.642,39	1.000.547,46
<b>MG MUNICIPIO ROMA VII</b>				
GTC ATTIVITA' TECNICA	30.000,00	10.000,00	30.000,00	10.000,00
GMC INTERVENTI RELATIVI ALLA MOBILITA'	1.400.000,00	466.666,67	1.834.356,00	611.452,00
GIE ISTRUZIONE ELEMENTARE	360.000,00	120.000,00	360.000,00	120.000,00
GIM ISTRUZIONE MEDIA	350.000,00	116.666,67	350.000,00	116.666,67
GMR MERCATI RIONALI	240.000,00	80.000,00	240.000,00	80.000,00
GVP VERDE PUBBLICO	150.000,00	50.000,00	165.000,00	55.000,00
	2.530.000,00	843.333,33	2.979.356,00	993.118,67
<b>MH MUNICIPIO Roma delle Torri</b>				
HTC ATTIVITA' TECNICA	901.000,00	300.333,33	901.000,00	300.333,33
HDP GESTIONE PATRIMONIO IMMOBILIARE	500.000,00	166.666,67	500.000,00	166.666,67
HMC INTERVENTI RELATIVI ALLA MOBILITA'	1.580.000,00	526.666,67	3.185.841,36	1.062.280,45
HIE ISTRUZIONE ELEMENTARE	1.190.000,00	396.666,67	1.741.123,00	580.374,33
HIM ISTRUZIONE MEDIA	200.000,00	66.666,67	200.000,00	66.666,67
HSM SCUOLA MATERNA	400.000,00	133.333,33	582.674,00	194.224,67
HVP VERDE PUBBLICO	550.000,00	183.333,33	548.785,00	182.928,33
	5.321.000,00	1.773.666,67	7.660.423,36	2.553.474,45
<b>MI MUNICIPIO ROMA IX</b>				
IAN ASILI NIDO	1.003.385,34	334.461,78	989.885,34	329.895,11
ITC ATTIVITA' TECNICA	50.962,10	16.987,37	50.962,10	16.987,37
IDP GESTIONE PATRIMONIO IMMOBILIARE	480.000,00	160.000,00	4.861.496,39	1.620.498,80
IMC INTERVENTI RELATIVI ALLA MOBILITA'	650.000,00	216.666,67	955.210,00	318.403,33
IEE ISTRUZIONE ELEMENTARE	650.000,00	216.666,67	650.000,00	216.666,67
IIM ISTRUZIONE MEDIA	400.000,00	133.333,33	400.000,00	133.333,33
ISM SCUOLA MATERNA	80.000,00	26.666,67	110.000,00	36.666,67
	3.314.347,44	1.104.782,48	8.017.353,83	2.672.451,28
<b>ML MUNICIPIO ROMA X</b>				
LAN ASILI NIDO	175.000,00	58.333,33	175.000,00	58.333,33
LTC ATTIVITA' TECNICA	570.000,00	190.000,00	660.000,00	220.000,00
LDP GESTIONE PATRIMONIO IMMOBILIARE	326.000,00	108.666,67	426.000,00	142.000,00
LMC INTERVENTI RELATIVI ALLA MOBILITA'	440.000,00	146.666,67	440.000,00	146.666,67
LIE ISTRUZIONE ELEMENTARE	560.000,00	186.666,67	710.000,00	236.666,67
LIM ISTRUZIONE MEDIA	330.000,00	110.000,00	330.000,00	110.000,00
LMR MERCATI RIONALI	100.000,00	33.333,33	100.000,00	33.333,33
LSM SCUOLA MATERNA	70.000,00	23.333,33	100.000,00	33.333,33
LVP VERDE PUBBLICO	247.500,00	82.500,00	407.500,00	135.833,33
	2.818.500,00	939.500,00	3.348.500,00	1.116.166,67
<b>MM MUNICIPIO ROMA XI</b>				
MTC ATTIVITA' TECNICA	180.000,00	60.000,00	180.000,00	60.000,00
MDP GESTIONE PATRIMONIO IMMOBILIARE	500.000,00	166.666,67	500.000,00	166.666,67
MAD INTERVENTI FOGNANTI	300.000,00	100.000,00	300.000,00	100.000,00
MMC INTERVENTI RELATIVI ALLA MOBILITA'	2.790.000,00	930.000,00	3.106.779,78	1.035.593,26
MIE ISTRUZIONE ELEMENTARE	500.000,00	166.666,67	500.000,00	166.666,67
MIM ISTRUZIONE MEDIA	330.000,00	110.000,00	330.000,00	110.000,00
MSM SCUOLA MATERNA	850.000,00	283.333,33	850.000,00	283.333,33
MVP VERDE PUBBLICO	40.000,00	13.333,33	136.000,00	45.333,33
	5.490.000,00	1.830.000,00	5.902.779,78	1.967.593,26
<b>MN MUNICIPIO XII EUR</b>				
NAB ALTRI INTERVENTI DI ASSISTENZA E RENEFICENZA	50.000,00	16.666,67	50.000,00	16.666,67
NIA ALTRI INTERVENTI PER GLI ANZIANI	100.000,00	33.333,33	172.112,00	57.370,67
NAN ASILI NIDO	100.000,00	33.333,33	100.000,00	33.333,33



Ragioneria Generale  
IV U.O. - Investimenti

**SCHEMA DI PROGRAMMA TRIENNALE LL.PP. 2012-2014**  
**Tabella 4.1.4.4 - Trend Storico - Municipi**  
**totale previsione iniziale, consuntivo e media del triennio 2009/2011**

Programma Progetto	Previsione iniziale		Consuntivo	
	Tot. Triennio	Media	Tot. Triennio	Media
<b>MN MUNICIPIO XII EUR</b>				
NSS ATTIVITA' SPORTIVE E RICREATIVE	40.000,00	13.333,33	40.000,00	13.333,33
NTC ATTIVITA' TECNICA	152.000,00	50.666,67	152.000,00	50.666,67
NDP GESTIONE PATRIMONIO IMMOBILIARE	230.000,00	76.666,67	606.899,00	202.299,67
NMC INTERVENTI RELATIVI ALLA MOBILITA'	3.520.000,00	1.173.333,33	3.340.000,00	1.113.333,33
NIE ISTRUZIONE ELEMENTARE	700.000,00	233.333,33	1.248.022,00	416.007,33
NIM ISTRUZIONE MEDIA	1.150.000,00	383.333,33	1.150.000,00	383.333,33
NSM SCUOLA MATERNA	500.000,00	166.666,67	550.000,00	183.333,33
NVP VERDE PUBBLICO	315.000,00	105.000,00	315.000,00	105.000,00
	<b>6.857.000,00</b>	<b>2.285.666,67</b>	<b>7.724.033,00</b>	<b>2.574.677,67</b>
<b>MO MUNICIPIO ROMA XIII</b>				
QIA ALTRI INTERVENTI PER GLI ANZIANI	50.000,00	16.666,67	50.000,00	16.666,67
QAN ASILI NIDO	50.000,00	16.666,67	50.000,00	16.666,67
OSS ATTIVITA' SPORTIVE E RICREATIVE	90.000,00	30.000,00	115.000,00	38.333,33
QTC ATTIVITA' TECNICA	430.000,00	143.333,33	530.000,00	176.666,67
QDP GESTIONE PATRIMONIO IMMOBILIARE	15.000,00	5.000,00	115.000,00	38.333,33
QAD INTERVENTI FOGNANTI	500.000,00	166.666,67	785.537,40	261.845,80
QMC INTERVENTI RELATIVI ALLA MOBILITA'	2.210.000,00	736.666,67	2.565.000,00	855.000,00
QIE ISTRUZIONE ELEMENTARE	240.000,00	80.000,00	240.000,00	80.000,00
QIM ISTRUZIONE MEDIA	150.000,00	50.000,00	441.000,00	147.000,00
QMR MERCATI RIONALI	350.000,00	116.666,67	350.000,00	116.666,67
QSM SCUOLA MATERNA	90.000,00	30.000,00	90.000,00	30.000,00
QVP VERDE PUBBLICO	160.000,00	53.333,33	160.000,00	53.333,33
	<b>4.335.000,00</b>	<b>1.445.000,00</b>	<b>5.491.537,40</b>	<b>1.830.512,47</b>
<b>MP MUNICIPIO XV Arvalia Portuense</b>				
PAN ASILI NIDO	200.000,00	66.666,67	220.000,00	73.333,33
PTC ATTIVITA' TECNICA	750.000,00	250.000,00	888.449,00	296.149,67
PDP GESTIONE PATRIMONIO IMMOBILIARE	163.000,00	54.333,33	389.899,00	129.966,33
PMC INTERVENTI RELATIVI ALLA MOBILITA'	861.000,00	287.000,00	1.923.674,00	641.224,67
PIE ISTRUZIONE ELEMENTARE	1.800.000,00	600.000,00	2.109.753,53	703.251,18
PIM ISTRUZIONE MEDIA	300.000,00	100.000,00	301.322,67	100.440,89
PMS REFEZIONE SCOLASTICA	46.000,00	15.333,33	46.000,00	15.333,33
PSM SCUOLA MATERNA	229.000,00	76.333,33	259.000,00	86.333,33
PVP VERDE PUBBLICO	100.000,00	33.333,33	738.517,85	246.172,62
	<b>4.449.000,00</b>	<b>1.483.000,00</b>	<b>6.966.616,05</b>	<b>2.322.205,35</b>
<b>MQ MUNICIPIO ROMA XVI</b>				
QIA ALTRI INTERVENTI PER GLI ANZIANI	17.500,00	5.833,33	17.500,00	5.833,33
QAN ASILI NIDO	300.000,00	100.000,00	300.000,00	100.000,00
QTC ATTIVITA' TECNICA	150.000,00	50.000,00	200.000,00	66.666,67
QDP GESTIONE PATRIMONIO IMMOBILIARE	170.000,00	56.666,67	230.000,00	76.666,67
QMC INTERVENTI RELATIVI ALLA MOBILITA'	575.000,00	191.666,67	670.000,00	223.333,33
QIE ISTRUZIONE ELEMENTARE	650.000,00	216.666,67	690.000,00	230.000,00
QIM ISTRUZIONE MEDIA	340.000,00	113.333,33	340.000,00	113.333,33
QSM SCUOLA MATERNA	100.000,00	33.333,33	120.000,00	40.000,00
QVP VERDE PUBBLICO	-	-	30.000,00	10.000,00
	<b>2.302.500,00</b>	<b>767.500,00</b>	<b>2.597.500,00</b>	<b>865.833,33</b>
<b>MR MUNICIPIO ROMA XVII</b>				
RAN ASILI NIDO	660.000,00	220.000,00	1.099.166,03	366.388,68
RTC ATTIVITA' TECNICA	150.000,00	50.000,00	150.000,00	50.000,00
RAD INTERVENTI FOGNANTI	150.000,00	50.000,00	150.000,00	50.000,00
RMC INTERVENTI RELATIVI ALLA MOBILITA'	614.316,00	204.772,00	899.316,00	299.772,00
RIE ISTRUZIONE ELEMENTARE	300.000,00	100.000,00	600.000,00	200.000,00
RIM ISTRUZIONE MEDIA	308.000,00	102.666,67	308.000,00	102.666,67
RSM SCUOLA MATERNA	530.000,00	176.666,67	530.000,00	176.666,67
	<b>2.712.316,00</b>	<b>904.105,33</b>	<b>3.736.482,03</b>	<b>1.245.494,01</b>
<b>MS MUNICIPIO 18 Roma Aurelio</b>				



**SCHEMA DI PROGRAMMA TRIENNALE LL.PP. 2012-2014**

**Tabella 4.1.4.4 - Trend Storico - Municipi**  
**totale previsione iniziale, consuntivo e media del triennio 2009/2011**

Programma Progetto	Previsione iniziale		Consuntivo	
	Tot. Triennio	Media	Tot. Triennio	Media
<b>MS MUNICIPIO 18 Roma Aurelio</b>				
SIA ALTRI INTERVENTI PER GLI ANZIANI	30.000,00	10.000,00	30.000,00	10.000,00
STC ATTIVITA' TECNICA	60.000,00	20.000,00	60.000,00	20.000,00
SDP GESTIONE PATRIMONIO IMMOBILIARE	1.270.000,00	423.333,33	2.607.498,99	869.166,33
SMC INTERVENTI RELATIVI ALLA MOBILITA'	2.015.000,00	671.666,67	2.232.032,00	744.010,67
SIE ISTRUZIONE ELEMENTARE	800.000,00	266.666,67	800.000,00	266.666,67
SIM ISTRUZIONE MEDIA	500.000,00	166.666,67	511.000,00	170.333,33
SSM SCUOLA MATERNA	538.000,00	179.333,33	538.000,00	179.333,33
	<b>5.213.000,00</b>	<b>1.737.666,67</b>	<b>6.778.530,99</b>	<b>2.259.510,33</b>
<b>MT MUNICIPIO ROMA XIX Monte Mario</b>				
TIA ALTRI INTERVENTI PER GLI ANZIANI	45.000,00	15.000,00	354.874,14	118.291,38
TAN ASILI NIDO	620.000,00	206.666,67	620.000,00	206.666,67
TTC ATTIVITA' TECNICA	470.000,00	156.666,67	570.000,00	190.000,00
TDP GESTIONE PATRIMONIO IMMOBILIARE	50.000,00	16.666,67	362.000,00	120.666,67
TMC INTERVENTI RELATIVI ALLA MOBILITA'	1.031.000,00	343.666,67	3.092.957,64	1.030.985,88
TIE ISTRUZIONE ELEMENTARE	580.000,00	193.333,33	580.000,00	193.333,33
TIM ISTRUZIONE MEDIA	700.000,00	233.333,33	700.000,00	233.333,33
TMS REFEZIONE SCOLASTICA	160.000,00	53.333,33	160.000,00	53.333,33
TSM SCUOLA MATERNA	500.000,00	166.666,67	900.000,00	300.000,00
TVP VERDE PUBBLICO	100.000,00	33.333,33	448.000,00	149.333,33
	<b>4.256.000,00</b>	<b>1.418.666,67</b>	<b>7.787.831,78</b>	<b>2.595.943,93</b>
<b>MU MUNICIPIO XX Cassia - Flaminia</b>				
UAN ASILI NIDO	200.000,00	66.666,67	200.000,00	66.666,67
UDP GESTIONE PATRIMONIO IMMOBILIARE	430.000,00	143.333,33	753.271,29	251.090,43
UMC INTERVENTI RELATIVI ALLA MOBILITA'	1.730.000,00	576.666,67	2.531.757,43	843.919,14
UIE ISTRUZIONE ELEMENTARE	750.000,00	250.000,00	1.074.443,70	358.147,90
UIM ISTRUZIONE MEDIA	250.000,00	83.333,33	1.561.859,27	520.619,76
USM SCUOLA MATERNA	40.000,00	13.333,33	340.000,00	113.333,33
	<b>3.400.000,00</b>	<b>1.133.333,33</b>	<b>6.461.331,69</b>	<b>2.153.777,23</b>
	<b>72.845.841,31</b>	<b>24.281.947,10</b>	<b>107.865.158,18</b>	<b>35.955.052,73</b>



Ragioneria Generale  
IV U.O. - Investimenti

# **SCHEMA DI PROGRAMMA TRIENNALE LL.PP. 2012-2014**

**Tabella 4.1.4.5 - Trend Storico - Municipi**  
**totale previsione iniziale, consuntivo e media del triennio 2010/2012**

Programmi Progetto	Previsione Iniziale		Consuntivo	
	Tot. Triennio	Media	Tot. Triennio	Media
<b>MA MUNICIPIO ROMA I</b>				
AAC ATTIVITA' CULTURALI	1.342.000,00	447.333,33	342.000,00	114.000,00
ADP GESTIONE PATRIMONIO IMMOBILIARE	346.123,00	115.374,33	346.123,00	115.374,33
AMC INTERVENTI RELATIVI ALLA MOBILITA'	335.000,00	111.666,67	335.000,00	111.666,67
AVP VERDE PUBBLICO	25.000,00	8.333,33	25.000,00	8.333,33
	2.048.123,00	682.707,67	1.048.123,00	349.374,33
<b>MB MUNICIPIO ROMA II</b>				
BAN ASILI NIDO	271.123,00	90.374,33	271.123,00	90.374,33
BDP GESTIONE PATRIMONIO IMMOBILIARE	50.000,00	16.666,67	-	-
BMC INTERVENTI RELATIVI ALLA MOBILITA'	1.085.319,56	361.773,19	1.135.319,56	378.439,85
BIE ISTRUZIONE ELEMENTARE	271.123,00	90.374,33	271.123,00	90.374,33
BVP VERDE PUBBLICO	55.000,00	18.333,33	155.000,00	51.666,67
	1.732.565,56	577.521,85	1.832.565,56	610.855,19
<b>MC MUNICIPIO ROMA III</b>				
CDP GESTIONE PATRIMONIO IMMOBILIARE	1.850.000,00	616.666,67	450.000,00	150.000,00
CIM ISTRUZIONE MEDIA	312.954,00	104.318,00	312.954,00	104.318,00
CMR MERCATI RIONALI	1.222.364,39	407.454,80	1.222.364,39	407.454,80
CVP VERDE PUBBLICO	1.563.323,08	521.107,69	1.563.323,08	521.107,69
	4.948.641,47	1.649.547,16	3.548.641,47	1.182.880,49
<b>MD MUNICIPIO ROMA IV</b>				
DAN ASILI NIDO	-	-	900.000,00	300.000,00
DTC ATTIVITA' TECNICA	120.000,00	40.000,00	126.056,34	42.018,78
DDP GESTIONE PATRIMONIO IMMOBILIARE	29.000,00	9.666,67	29.000,00	9.666,67
DMC INTERVENTI RELATIVI ALLA MOBILITA'	450.000,00	150.000,00	450.000,00	150.000,00
DIM ISTRUZIONE MEDIA	205.000,00	68.333,33	205.000,00	68.333,33
DVP VERDE PUBBLICO	171.296,68	57.098,89	171.296,68	57.098,89
	975.296,68	325.098,89	1.881.353,02	627.117,67
<b>ME MUNICIPIO ROMA V</b>				
EAB ALTRI INTERVENTI DI ASSISTENZA E BENEFICENZA	20.000,00	6.666,67	-	-
EIA ALTRI INTERVENTI PER GLI ANZIANI	70.000,00	23.333,33	85.053,17	28.351,06
ESS ATTIVITA' SPORTIVE E RICREATIVE	50.000,00	16.666,67	50.000,00	16.666,67
ECR CENTRI RICREATIVI	20.000,00	6.666,67	-	-
EDP GESTIONE PATRIMONIO IMMOBILIARE	65.000,00	21.666,67	35.004,58	11.668,19
EMC INTERVENTI RELATIVI ALLA MOBILITA'	212.112,00	70.704,00	219.112,00	73.037,33
ESM SCUOLA MATERNA	448.022,00	149.340,67	448.022,00	149.340,67
EVP VERDE PUBBLICO	338.449,00	112.816,33	338.449,00	112.816,33
	1.223.583,00	407.861,00	1.175.640,75	391.880,25
<b>MF MUNICIPIO ROMA VI</b>				
FSS ATTIVITA' SPORTIVE E RICREATIVE	50.000,00	16.666,67	50.000,00	16.666,67
FTC ATTIVITA' TECNICA	35.000,00	11.666,67	35.000,00	11.666,67
FMC INTERVENTI RELATIVI ALLA MOBILITA'	842.867,73	280.955,91	842.867,73	280.955,91
FIE ISTRUZIONE ELEMENTARE	366.000,00	122.000,00	366.000,00	122.000,00
FIM ISTRUZIONE MEDIA	374.432,00	124.810,67	374.432,00	124.810,67
FVP VERDE PUBBLICO	215.000,00	71.666,67	215.000,00	71.666,67
	1.883.299,73	627.766,58	1.883.299,73	627.766,58
<b>MG MUNICIPIO ROMA VII</b>				
GIA ALTRI INTERVENTI PER GLI ANZIANI	25.000,00	8.333,33	25.000,00	8.333,33
GAN ASILI NIDO	100.000,00	33.333,33	100.000,00	33.333,33
GAC ATTIVITA' CULTURALI	1.400.000,00	466.666,67	1.228.389,34	409.463,11
GDP GESTIONE PATRIMONIO IMMOBILIARE	100.000,00	33.333,33	100.000,00	33.333,33
GAD INTERVENTI FOGNANTI	25.000,00	8.333,33	25.000,00	8.333,33
GMC INTERVENTI RELATIVI ALLA MOBILITA'	704.168,00	234.722,67	410.563,60	136.854,53
GIM ISTRUZIONE MEDIA	244.225,00	81.408,33	244.225,00	81.408,33
GSM SCUOLA MATERNA	80.000,00	26.666,67	80.000,00	26.666,67



Ragioneria Generale  
IV U.O. - Investimenti

# SCHEMA DI PROGRAMMA TRIENNALE LL.PP. 2012-2014

## Tabella 4.1.4.5 - Trend Storico - Municipi

totale previsione iniziale, consuntivo e media del triennio 2010/2012

Programma Progetto	Previsione iniziale		Consuntivo	
	Tot. Triennio	Media	Tot. Triennio	Media
MG MUNICIPIO ROMA VII				
GVP VERDE PUBBLICO	30.000,00	10.000,00	55.000,00	18.333,33
	2.708.393,00	902.797,67	2.268.177,94	756.059,31
MH MUNICIPIO Roma delle Torri				
HSS ATTIVITA' SPORTIVE E RICREATIVE	60.000,00	20.000,00	60.000,00	20.000,00
HTC ATTIVITA' TECNICA	-	-	130.000,00	43.333,33
HDP GESTIONE PATRIMONIO IMMOBILIARE	185.000,00	61.666,67	180.250,00	60.083,33
HIC INTERVENTI RELATIVI AL COMMERCIO	33.400,00	11.133,33	33.400,00	11.133,33
HMC INTERVENTI RELATIVI ALLA MOBILITA'	555.000,00	185.000,00	605.000,00	201.666,67
HIE ISTRUZIONE ELEMENTARE	3.676,86	1.225,62	3.676,86	1.225,62
HIM ISTRUZIONE MEDIA	245.000,00	81.666,67	245.000,00	81.666,67
HVP VERDE PUBBLICO	43.000,00	14.333,33	43.000,00	14.333,33
	1.125.076,86	375.025,62	1.300.326,86	433.442,29
MI MUNICIPIO ROMA IX				
ITC ATTIVITA' TECNICA	100.000,00	33.333,33	143.649,44	47.883,15
IDP GESTIONE PATRIMONIO IMMOBILIARE	600.000,00	200.000,00	600.000,00	200.000,00
IMC INTERVENTI RELATIVI ALLA MOBILITA'	487.076,73	162.358,91	447.076,73	149.025,58
IIE ISTRUZIONE ELEMENTARE	50.000,00	16.666,67	50.000,00	16.666,67
IIM ISTRUZIONE MEDIA	40.000,00	13.333,33	73.350,56	24.450,19
	1.277.076,73	425.692,24	1.314.076,73	438.025,58
ML MUNICIPIO ROMA X				
LIA ALTRI INTERVENTI PER GLI ANZIANI	291.519,00	97.173,00	291.519,00	97.173,00
LSS ATTIVITA' SPORTIVE E RICREATIVE	234.604,00	78.201,33	234.604,00	78.201,33
LTC ATTIVITA' TECNICA	-	-	124.452,00	41.484,00
LDP GESTIONE PATRIMONIO IMMOBILIARE	272.674,00	90.891,33	272.674,00	90.891,33
LMC INTERVENTI RELATIVI ALLA MOBILITA'	407.674,00	135.891,33	407.674,00	135.891,33
LIE ISTRUZIONE ELEMENTARE	50.000,00	16.666,67	50.000,00	16.666,67
LIM ISTRUZIONE MEDIA	374.999,67	124.999,89	467.940,56	154.313,52
LMR MERCATI RIONALI	238.449,00	79.483,00	238.449,00	79.483,00
LSM SCUOLA MATERNA	25.000,00	8.333,33	25.000,00	8.333,33
LVP VERDE PUBBLICO	90.000,00	30.000,00	90.000,00	30.000,00
	1.984.919,00	661.639,67	2.197.312,55	732.437,52
MM MUNICIPIO ROMA XI				
MIA ALTRI INTERVENTI PER GLI ANZIANI	58.845,00	19.615,00	58.845,00	19.615,00
MSS ATTIVITA' SPORTIVE E RICREATIVE	624.921,00	208.307,00	624.921,00	208.307,00
MTC ATTIVITA' TECNICA	-	-	130.000,00	43.333,33
MDP GESTIONE PATRIMONIO IMMOBILIARE	391.123,00	130.374,33	391.123,00	130.374,33
MMC INTERVENTI RELATIVI ALLA MOBILITA'	149.141,68	49.713,89	149.141,68	49.713,89
MIE ISTRUZIONE ELEMENTARE	380.000,00	126.666,67	380.000,00	126.666,67
MIM ISTRUZIONE MEDIA	437.296,56	145.765,52	403.946,00	134.648,67
MMR MERCATI RIONALI	90.296,68	30.098,89	90.296,68	30.098,89
MVP VERDE PUBBLICO	265.593,35	88.531,12	265.593,35	88.531,12
	2.397.217,27	799.072,42	2.493.866,71	831.288,90
MN MUNICIPIO XII EUR				
NIA ALTRI INTERVENTI PER GLI ANZIANI	72.112,00	24.037,33	72.112,00	24.037,33
NAN ASILI NIDO	500.000,00	166.666,67	500.000,00	166.666,67
NSS ATTIVITA' SPORTIVE E RICREATIVE	-	-	40.000,00	13.333,33
NTC ATTIVITA' TECNICA	-	-	985.032,00	328.344,00
NDP GESTIONE PATRIMONIO IMMOBILIARE	355.411,71	118.470,57	355.411,71	118.470,57
NMC INTERVENTI RELATIVI ALLA MOBILITA'	1.570.000,00	523.333,33	1.570.000,00	523.333,33
NIE ISTRUZIONE ELEMENTARE	848.022,00	282.674,00	848.022,00	282.674,00
NIM ISTRUZIONE MEDIA	678.624,00	226.208,00	678.624,00	226.208,00
NMR MERCATI RIONALI	182.674,00	60.891,33	182.674,00	60.891,33
NVP VERDE PUBBLICO	36.901,36	12.300,45	36.901,36	12.300,45
	4.243.745,07	1.414.581,69	5.268.777,07	1.756.259,02

## SCHEMA DI PROGRAMMA TRIENNALE LL.PP. 2012-2014

Tabella 4.1.4.5 - Trend Storico - Municipi  
totale previsione iniziale, consuntivo e media del triennio 2010/2012

Programma Progetto	Previsione iniziale		Consuntivo	
	Tot. Triennio	Media	Tot. Triennio	Media
<b>MO MUNICIPIO ROMA XIII</b>				
OIA ALTRI INTERVENTI PER GLI ANZIANI	75.000,00	25.000,00	75.000,00	25.000,00
OSS ATTIVITA' SPORTIVE E RICREATIVE	50.000,00	16.666,67	50.000,00	16.666,67
OTC ATTIVITA' TECNICA	-	-	10.343,54	3.447,85
ODP GESTIONE PATRIMONIO IMMOBILIARE	46.319.700,00	15.439.900,00	46.319.700,00	15.439.900,00
OMC INTERVENTI RELATIVI ALLA MOBILITA'	1.610.000,00	536.666,67	1.733.000,00	577.666,67
OMR MERCATI RIONALI	600.000,00	200.000,00	600.000,00	200.000,00
OSL SPIAGGE LIBERE	169.187,26	56.395,75	224.742,26	74.914,09
OVP VERDE PUBBLICO	1.554.921,00	518.307,00	1.654.921,00	551.640,33
	50.378.808,26	16.792.936,09	50.667.706,80	16.889.235,60
<b>MP MUNICIPIO XV Arvalia Portuense</b>				
PAN ASILI NIDO	52.000,00	17.333,33	52.000,00	17.333,33
PSS ATTIVITA' SPORTIVE E RICREATIVE	168.449,00	56.149,67	168.449,00	56.149,67
PTC ATTIVITA' TECNICA	30.000,00	10.000,00	60.000,00	20.000,00
PDP GESTIONE PATRIMONIO IMMOBILIARE	251.899,00	83.966,33	251.899,00	83.966,33
PAD INTERVENTI FOGNANTI	4.844.225,00	1.614.741,67	4.964.225,00	1.654.741,67
PMC INTERVENTI RELATIVI ALLA MOBILITA'	472.970,00	157.656,67	602.970,00	200.990,00
PIE ISTRUZIONE ELEMENTARE	304.753,53	101.584,51	654.753,53	218.251,18
PIM ISTRUZIONE MEDIA	1.918.000,00	639.333,33	1.918.000,00	639.333,33
PVP VERDE PUBBLICO	644.612,00	214.870,67	644.612,00	214.870,67
	8.686.908,53	2.895.636,18	9.316.908,53	3.105.636,18
<b>MQ MUNICIPIO ROMA XVI</b>				
QDP GESTIONE PATRIMONIO IMMOBILIARE	2.158.022,00	719.340,67	2.308.022,00	769.340,67
QAD INTERVENTI FOGNANTI	20.000,00	6.666,67	20.000,00	6.666,67
QMC INTERVENTI RELATIVI ALLA MOBILITA'	478.224,00	159.408,00	478.224,00	159.408,00
QIE ISTRUZIONE ELEMENTARE	15.000,00	5.000,00	165.000,00	55.000,00
QSM SCUOLA MATERNA	10.000,00	3.333,33	10.000,00	3.333,33
QVP VERDE PUBBLICO	376.000,00	125.333,33	376.000,00	125.333,33
	3.057.246,00	1.019.082,00	3.357.246,00	1.119.082,00
<b>MR MUNICIPIO ROMA XVII</b>				
RDP GESTIONE PATRIMONIO IMMOBILIARE	423.837,20	141.279,07	423.837,20	141.279,07
RMC INTERVENTI RELATIVI ALLA MOBILITA'	380.000,00	126.666,67	380.000,00	126.666,67
RVP VERDE PUBBLICO	20.000,00	6.666,67	20.000,00	6.666,67
	823.837,20	274.612,40	823.837,20	274.612,40
<b>MS MUNICIPIO 18 Roma Aurelio</b>				
SAN ASILI NIDO	10.000,00	3.333,33	10.000,00	3.333,33
SDP GESTIONE PATRIMONIO IMMOBILIARE	1.205.617,00	401.872,33	1.205.617,00	401.872,33
SMC INTERVENTI RELATIVI ALLA MOBILITA'	205.032,00	68.344,00	205.032,00	68.344,00
SIE ISTRUZIONE ELEMENTARE	80.000,00	26.666,67	80.000,00	26.666,67
	1.500.649,00	500.216,33	1.500.649,00	500.216,33
<b>MT MUNICIPIO ROMA XIX Monte Mario</b>				
TIA ALTRI INTERVENTI PER GLI ANZIANI	554.874,14	184.958,05	654.874,14	218.291,38
TSS ATTIVITA' SPORTIVE E RICREATIVE	30.000,00	10.000,00	345.056,79	115.018,93
TDP GESTIONE PATRIMONIO IMMOBILIARE	312.000,00	104.000,00	312.000,00	104.000,00
TMC INTERVENTI RELATIVI ALLA MOBILITA'	2.846.675,18	948.891,73	2.731.675,18	910.558,39
TIE ISTRUZIONE ELEMENTARE	94.225,00	31.408,33	169.225,00	56.408,33
TIM ISTRUZIONE MEDIA	111.915,00	37.305,00	186.915,00	62.305,00
TMR MERCATI RIONALI	621.874,14	207.291,38	621.874,14	207.291,38
TSM SCUOLA MATERNA	50.000,00	16.666,67	150.000,00	50.000,00
	4.621.563,46	1.540.521,15	5.171.620,25	1.723.873,42
<b>MU MUNICIPIO XX Cassia - Flaminia</b>				
UDP GESTIONE PATRIMONIO IMMOBILIARE	474.443,70	158.147,90	474.443,70	158.147,90
UMC INTERVENTI RELATIVI ALLA MOBILITA'	172.112,00	57.370,67	172.112,00	57.370,67
UIM ISTRUZIONE MEDIA	1.017.138,40	339.046,13	1.017.138,40	339.046,13



Ragioneria Generale  
IV U.O. - Investimenti

**SCHEMA DI PROGRAMMA TRIENNALE LL.PP. 2012-2014**  
**Tabella 4.1.4.5 - Trend Storico - Municipi**  
**totale previsione iniziale, consuntivo e media del triennio 2010/2012**

Programma Progetto	Previsione iniziale		Consuntivo	
	Tot. Triennio	Media	Tot. Triennio	Media
	1.663.694,10	554.564,70	1.663.694,10	554.564,70
	<b>97.280.643,92</b>	<b>32.428.881,31</b>	<b>98.713.823,28</b>	<b>32.904.607,76</b>



Ragioneria Generale  
IV U.O. - Investimenti

# **SCHEMA DI PROGRAMMA TRIENNALE LL.PP. 2012-2014**

## **Tabella 4.1.4.6 - Trend Storico - Municipi**

**totale previsione iniziale, gestione e media del triennio 2010/2012**

Programma Progetto	Previsione iniziale		Gestione	
	Tot. Triennio	Media	Tot. Triennio	Media
<b>MA MUNICIPIO ROMA I</b>				
AIA ALTRI INTERVENTI PER GLI ANZIANI	50.000,00	16.666,67	50.000,00	16.666,67
AAN ASILI NIDO	30.000,00	10.000,00	30.000,00	10.000,00
AAC ATTIVITA' CULTURALI	342.156,38	114.052,13	316.703,70	105.567,90
ADP GESTIONE PATRIMONIO IMMOBILIARE	60.000,00	20.000,00	60.000,00	20.000,00
AAD INTERVENTI FOGNANTI	160.000,00	53.333,33	160.000,00	53.333,33
AMC INTERVENTI RELATIVI ALLA MOBILITA'	597.012,61	199.004,20	623.328,61	207.776,20
AIE ISTRUZIONE ELEMENTARE	20.000,00	6.666,67	70.000,00	23.333,33
AIM ISTRUZIONE MEDIA	-	-	50.000,00	16.666,67
AMR MERCATI RIONALI	70.000,00	23.333,33	70.000,00	23.333,33
ASM SCUOLA MATERNA	180.000,00	60.000,00	256.316,00	85.438,67
AVP VERDE PUBBLICO	15.000,00	5.000,00	15.000,00	5.000,00
	1.524.168,99	508.056,33	1.701.348,31	567.116,10
<b>MB MUNICIPIO ROMA II</b>				
BIA ALTRI INTERVENTI PER GLI ANZIANI	20.000,00	6.666,67	20.000,00	6.666,67
BAN ASILI NIDO	40.000,00	13.333,33	40.000,00	13.333,33
BDP GESTIONE PATRIMONIO IMMOBILIARE	13.157,11	4.385,70	13.157,11	4.385,70
BAD INTERVENTI FOGNANTI	100.000,00	33.333,33	100.000,00	33.333,33
BMC INTERVENTI RELATIVI ALLA MOBILITA'	2.079.161,88	693.053,96	2.255.477,88	751.825,96
BIE ISTRUZIONE ELEMENTARE	1.076.084,74	358.694,91	1.076.084,74	358.694,91
BMR MERCATI RIONALI	40.000,00	13.333,33	40.000,00	13.333,33
BSM SCUOLA MATERNA	40.000,00	13.333,33	66.316,00	22.105,33
BVP VERDE PUBBLICO	70.000,00	23.333,33	70.000,00	23.333,33
	3.478.403,73	1.159.467,91	3.681.035,73	1.227.011,91
<b>MC MUNICIPIO ROMA III</b>				
CIA ALTRI INTERVENTI PER GLI ANZIANI	20.000,00	6.666,67	20.000,00	6.666,67
CAN ASILI NIDO	20.000,00	6.666,67	60.000,00	20.000,00
CDP GESTIONE PATRIMONIO IMMOBILIARE	6.273.323,00	2.091.107,67	6.273.323,00	2.091.107,67
CAD INTERVENTI FOGNANTI	20.000,00	6.666,67	20.000,00	6.666,67
CMC INTERVENTI RELATIVI ALLA MOBILITA'	178.917,27	59.639,09	289.424,97	96.474,99
CIE ISTRUZIONE ELEMENTARE	10.000,00	3.333,33	10.000,00	3.333,33
CMR MERCATI RIONALI	1.287.364,39	429.121,46	1.287.364,39	429.121,46
CSM SCUOLA MATERNA	100.000,00	33.333,33	126.316,00	42.105,33
	7.909.604,66	2.636.534,89	8.086.428,36	2.695.476,12
<b>MD MUNICIPIO ROMA IV</b>				
DIA ALTRI INTERVENTI PER GLI ANZIANI	40.000,00	13.333,33	40.000,00	13.333,33
DAN ASILI NIDO	960.000,00	320.000,00	960.000,00	320.000,00
DTC ATTIVITA' TECNICA	75.000,00	25.000,00	75.000,00	25.000,00
DDP GESTIONE PATRIMONIO IMMOBILIARE	120.000,00	40.000,00	120.000,00	40.000,00
DAD INTERVENTI FOGNANTI	30.000,00	10.000,00	30.000,00	10.000,00
DMC INTERVENTI RELATIVI ALLA MOBILITA'	12.665.139,83	4.221.713,28	12.691.455,83	4.230.485,28
DIE ISTRUZIONE ELEMENTARE	80.000,00	26.666,67	80.000,00	26.666,67
DIM ISTRUZIONE MEDIA	200.000,00	66.666,67	200.000,00	66.666,67
DMR MERCATI RIONALI	40.000,00	13.333,33	40.000,00	13.333,33
DSM SCUOLA MATERNA	50.000,00	16.666,67	76.316,00	25.438,67
DVP VERDE PUBBLICO	115.000,00	38.333,33	115.000,00	38.333,33
	14.375.139,83	4.791.713,28	14.427.771,83	4.809.257,28
<b>ME MUNICIPIO ROMA V</b>				
EAB ALTRI INTERVENTI DI ASSISTENZA E BENEFICENZA	40.000,00	13.333,33	-	-
EIA ALTRI INTERVENTI PER GLI ANZIANI	88.750,00	29.583,33	128.750,00	42.916,67
EAN ASILI NIDO	60.000,00	20.000,00	60.000,00	20.000,00
ESS ATTIVITA' SPORTIVE E RICREATIVE	68.394,63	22.798,21	68.394,63	22.798,21
EDP GESTIONE PATRIMONIO IMMOBILIARE	120.000,00	40.000,00	120.000,00	40.000,00
EAD INTERVENTI FOGNANTI	30.000,00	10.000,00	30.000,00	10.000,00
EMC INTERVENTI RELATIVI ALLA MOBILITA'	160.000,00	53.333,33	569.420,00	189.806,67
EIE ISTRUZIONE ELEMENTARE	60.000,00	20.000,00	60.000,00	20.000,00

## SCHEMA DI PROGRAMMA TRIENNALE LL.PP. 2012-2014

 Tabella 4.1.4.6 - Trend Storico - Municipi  
 totale previsione iniziale, gestione e media del triennio 2010/2012

Programma Progetto	Previsione Iniziale		Gestione	
	Tot. Triennio	Media	Tot. Triennio	Media
<b>ME MUNICIPIO ROMA V</b>				
EIM ISTRUZIONE MEDIA	-	-	40.000,00	13.333,33
EMR MERCATI RIONALI	30.000,00	10.000,00	30.000,00	10.000,00
ESM SCUOLA MATERNA	330.000,00	110.000,00	356.316,00	118.772,00
EVP VERDE PUBBLICO	60.000,00	20.000,00	60.000,00	20.000,00
	1.047.144,63	349.048,21	1.522.880,63	507.626,88
<b>MF MUNICIPIO ROMA VI</b>				
FIA ALTRI INTERVENTI PER GLI ANZIANI	40.000,00	13.333,33	40.000,00	13.333,33
FAN ASILI NIDO	40.000,00	13.333,33	40.000,00	13.333,33
FDP GESTIONE PATRIMONIO IMMOBILIARE	123.750,00	41.250,00	123.750,00	41.250,00
FAD INTERVENTI FOGNANTI	30.000,00	10.000,00	30.000,00	10.000,00
FMC INTERVENTI RELATIVI ALLA MOBILITA'	502.465,70	167.488,57	528.781,70	176.260,57
FIE ISTRUZIONE ELEMENTARE	30.000,00	10.000,00	30.000,00	10.000,00
FMR MERCATI RIONALI	30.000,00	10.000,00	30.000,00	10.000,00
FSM SCUOLA MATERNA	310.000,00	103.333,33	336.316,00	112.105,33
FVP VERDE PUBBLICO	70.000,00	23.333,33	70.000,00	23.333,33
	1.176.215,70	392.071,90	1.228.847,70	409.615,90
<b>MG MUNICIPIO ROMA VII</b>				
GIA ALTRI INTERVENTI PER GLI ANZIANI	268.750,00	89.583,33	268.750,00	89.583,33
GAN ASILI NIDO	118.750,00	39.583,33	118.750,00	39.583,33
GSG ATTIVITA' DI SEGRETARIATO	45.000,00	15.000,00	45.000,00	15.000,00
GSS ATTIVITA' SPORTIVE E RICREATIVE	150.902,08	50.300,69	150.902,08	50.300,69
GDP GESTIONE PATRIMONIO IMMOBILIARE	95.000,00	31.666,67	90.000,00	30.000,00
GAD INTERVENTI FOGNANTI	30.000,00	10.000,00	30.000,00	10.000,00
GMC INTERVENTI RELATIVI ALLA MOBILITA'	320.000,00	106.666,67	466.316,00	155.438,67
GIE ISTRUZIONE ELEMENTARE	30.000,00	10.000,00	30.000,00	10.000,00
GIM ISTRUZIONE MEDIA	500.000,00	166.666,67	500.000,00	166.666,67
GMR MERCATI RIONALI	380.000,00	126.666,67	380.000,00	126.666,67
GSM SCUOLA MATERNA	310.000,00	103.333,33	336.316,00	112.105,33
GVP VERDE PUBBLICO	95.000,00	31.666,67	95.000,00	31.666,67
	2.343.402,08	781.134,03	2.511.034,08	837.011,36
<b>MH MUNICIPIO Roma delle Tori</b>				
HIA ALTRI INTERVENTI PER GLI ANZIANI	60.000,00	20.000,00	60.000,00	20.000,00
HAN ASILI NIDO	40.000,00	13.333,33	40.000,00	13.333,33
HTC ATTIVITA' TECNICA	-	-	179.259,75	59.753,25
HDP GESTIONE PATRIMONIO IMMOBILIARE	220.000,00	73.333,33	120.000,00	40.000,00
HAD INTERVENTI FOGNANTI	80.000,00	26.666,67	80.000,00	26.666,67
HMC INTERVENTI RELATIVI ALLA MOBILITA'	1.045.181,41	348.393,80	1.206.615,64	402.205,21
HIE ISTRUZIONE ELEMENTARE	997.802,45	332.600,82	1.004.328,34	334.776,11
HIM ISTRUZIONE MEDIA	574.024,45	191.341,48	574.024,45	191.341,48
HMR MERCATI RIONALI	90.000,00	30.000,00	90.000,00	30.000,00
HSM SCUOLA MATERNA	30.000,00	10.000,00	56.316,00	18.772,00
HVP VERDE PUBBLICO	100.000,00	33.333,33	100.000,00	33.333,33
	3.237.008,31	1.079.002,77	3.510.544,18	1.170.181,39
<b>MI MUNICIPIO ROMA IX</b>				
IIA ALTRI INTERVENTI PER GLI ANZIANI	30.000,00	10.000,00	30.000,00	10.000,00
IAN ASILI NIDO	122.122,63	40.707,54	122.122,63	40.707,54
IDP GESTIONE PATRIMONIO IMMOBILIARE	1.325.000,00	441.666,67	1.364.543,16	454.847,72
IAD INTERVENTI FOGNANTI	30.000,00	10.000,00	30.000,00	10.000,00
IMC INTERVENTI RELATIVI ALLA MOBILITA'	707.076,73	235.692,24	739.035,13	246.345,04
IIE ISTRUZIONE ELEMENTARE	80.000,00	26.666,67	80.000,00	26.666,67
IMR MERCATI RIONALI	50.000,00	16.666,67	50.000,00	16.666,67
ISM SCUOLA MATERNA	190.000,00	63.333,33	216.316,00	72.105,33
IVP VERDE PUBBLICO	10.000,00	3.333,33	10.000,00	3.333,33
	2.544.199,36	848.066,45	2.642.016,92	880.672,31
<b>ML MUNICIPIO ROMA X</b>				



Ragioneria Generale  
IP U.O. - Investimenti

# **SCHEMA DI PROGRAMMA TRIENNALE LL.PP. 2012-2014**

**Tabella 4.1.4.6 - Trend Storico - Municipi**  
**totale previsione iniziale, gestione e media del triennio 2010/2012**

Programma Progetto	Previsione Iniziale		Gestione	
	Tot. Triennio	Media	Tot. Triennio	Media
<b>ML MUNICIPIO ROMA X</b>				
LIA ALTRI INTERVENTI PER GLI ANZIANI	80.000,00	26.666,67	80.000,00	26.666,67
LAN ASILI NIDO	50.000,00	16.666,67	140.000,00	46.666,67
LSS ATTIVITA' SPORTIVE E RICREATIVE	60.000,00	20.000,00	60.000,00	20.000,00
LDP GESTIONE PATRIMONIO IMMOBILIARE	150.000,00	50.000,00	349.915,68	116.638,56
LAD INTERVENTI FOGNANTI	70.000,00	23.333,33	70.000,00	23.333,33
LMC INTERVENTI RELATIVI ALLA MOBILITA'	150.000,00	50.000,00	366.316,00	122.105,33
LIE ISTRUZIONE ELEMENTARE	70.000,00	23.333,33	70.000,00	23.333,33
LMR MERCATI RIONALI	30.000,00	10.000,00	30.000,00	10.000,00
LSM SCUOLA MATERNA	733.682,00	244.560,67	759.998,00	253.332,67
LVP VERDE PUBBLICO	265.000,00	88.333,33	265.000,00	88.333,33
	1.658.682,00	552.894,00	2.191.229,68	730.409,89
<b>MM MUNICIPIO ROMA XI</b>				
MIA ALTRI INTERVENTI PER GLI ANZIANI	50.000,00	16.666,67	50.000,00	16.666,67
MAN ASILI NIDO	80.000,00	26.666,67	80.000,00	26.666,67
MSS ATTIVITA' SPORTIVE E RICREATIVE	103.483,00	34.494,33	103.483,00	34.494,33
MTC ATTIVITA' TECNICA	30.000,00	10.000,00	30.000,00	10.000,00
MDP GESTIONE PATRIMONIO IMMOBILIARE	80.000,00	26.666,67	80.000,00	26.666,67
MAD INTERVENTI FOGNANTI	30.000,00	10.000,00	30.000,00	10.000,00
MMC INTERVENTI RELATIVI ALLA MOBILITA'	611.261,12	203.753,71	637.577,12	212.525,71
MIE ISTRUZIONE ELEMENTARE	30.000,00	10.000,00	30.000,00	10.000,00
MIM ISTRUZIONE MEDIA	50.000,00	16.666,67	50.000,00	16.666,67
MMR MERCATI RIONALI	30.000,00	10.000,00	30.000,00	10.000,00
MSM SCUOLA MATERNA	250.000,00	83.333,33	276.316,00	92.105,33
MVP VERDE PUBBLICO	227.500,00	75.833,33	227.500,00	75.833,33
	1.572.244,12	524.081,37	1.824.876,12	541.625,37
<b>MN MUNICIPIO XII EUR</b>				
NIA ALTRI INTERVENTI PER GLI ANZIANI	60.000,00	20.000,00	60.000,00	20.000,00
NAN ASILI NIDO	550.000,00	183.333,33	550.000,00	183.333,33
NDP GESTIONE PATRIMONIO IMMOBILIARE	88.789,26	29.596,42	93.789,26	31.263,09
NAD INTERVENTI FOGNANTI	30.000,00	10.000,00	30.000,00	10.000,00
NMC INTERVENTI RELATIVI ALLA MOBILITA'	2.000.000,00	666.666,67	2.026.316,00	675.438,67
NIE ISTRUZIONE ELEMENTARE	375.953,00	125.317,67	375.953,00	125.317,67
NIM ISTRUZIONE MEDIA	162.278,34	54.092,78	162.278,34	54.092,78
NMR MERCATI RIONALI	202.674,00	67.558,00	202.674,00	67.558,00
NSM SCUOLA MATERNA	450.000,00	150.000,00	476.316,00	158.772,00
NVP VERDE PUBBLICO	50.000,00	16.666,67	50.000,00	16.666,67
	3.969.694,60	1.323.231,53	4.027.326,60	1.342.442,20
<b>MO MUNICIPIO ROMA XIII</b>				
OIA ALTRI INTERVENTI PER GLI ANZIANI	60.000,00	20.000,00	90.000,00	30.000,00
OAN ASILI NIDO	6.376.331,50	2.125.443,83	6.376.331,50	2.125.443,83
ODP GESTIONE PATRIMONIO IMMOBILIARE	46.484.700,00	15.494.900,00	46.484.700,00	15.494.900,00
OAD INTERVENTI FOGNANTI	30.000,00	10.000,00	30.000,00	10.000,00
OMC INTERVENTI RELATIVI ALLA MOBILITA'	1.395.000,00	465.000,00	1.171.316,00	390.438,67
OIE ISTRUZIONE ELEMENTARE	170.000,00	56.666,67	170.000,00	56.666,67
OMR MERCATI RIONALI	20.000,00	6.666,67	20.000,00	6.666,67
OSM SCUOLA MATERNA	60.000,00	20.000,00	86.316,00	28.772,00
OVP VERDE PUBBLICO	227.500,00	75.833,33	477.500,00	159.166,67
	54.823.531,50	18.274.510,50	54.906.163,50	18.302.054,50
<b>MP MUNICIPIO XV Arvalia Portuense</b>				
PIA ALTRI INTERVENTI PER GLI ANZIANI	40.000,00	13.333,33	40.000,00	13.333,33
PAN ASILI NIDO	80.000,00	26.666,67	80.000,00	26.666,67
PTC ATTIVITA' TECNICA	-	-	184.300,00	61.433,33
PDP GESTIONE PATRIMONIO IMMOBILIARE	183.000,00	61.000,00	183.000,00	61.000,00
PAD INTERVENTI FOGNANTI	60.000,00	20.000,00	60.000,00	20.000,00
PMC INTERVENTI RELATIVI ALLA MOBILITA'	908.296,10	302.765,37	963.543,35	321.181,12





Ragioneria Generale  
IV U.O. - Investimenti

# **SCHEMA DI PROGRAMMA TRIENNALE LL.PP. 2012-2014**

**Tabella 4.1.4.6 - Trend Storico - Municipi**  
**totale previsione iniziale, gestione e media del triennio 2010/2012**

Programma Progetto	Previsione Iniziale		Gestione	
	Tot. Triennio	Media	Tot. Triennio	Media
<b>MP MUNICIPIO XV Arvalia Portuense</b>				
PIE ISTRUZIONE ELEMENTARE	50.000,00	16.666,67	50.000,00	16.666,67
PMR MERCATI RIONALI	20.000,00	6.666,67	20.000,00	6.666,67
PSM SCUOLA MATERNA	355.000,00	118.333,33	381.316,00	127.105,33
PVP VERDE PUBBLICO	452.089,49	150.696,50	452.089,49	150.696,50
	2.148.385,59	716.128,53	2.414.248,84	804.749,61
<b>MQ MUNICIPIO ROMA XVI</b>				
QIA ALTRI INTERVENTI PER GLI ANZIANI	30.000,00	10.000,00	30.000,00	10.000,00
QAN ASILI NIDO	80.000,00	26.666,67	80.000,00	26.666,67
QSS ATTIVITA' SPORTIVE E RICREATIVE	-	-	110.000,00	36.666,67
QTC ATTIVITA' TECNICA	137.676,80	45.892,27	137.676,80	45.892,27
QDP GESTIONE PATRIMONIO IMMOBILIARE	65.000,00	21.666,67	165.000,00	55.000,00
QAD INTERVENTI FOGNANTI	40.000,00	13.333,33	40.000,00	13.333,33
QMC INTERVENTI RELATIVI ALLA MOBILITA'	479.955,55	159.985,18	606.271,55	202.090,52
QIE ISTRUZIONE ELEMENTARE	535.000,00	178.333,33	585.000,00	195.000,00
QMR MERCATI RIONALI	30.000,00	10.000,00	30.000,00	10.000,00
QSM SCUOLA MATERNA	475.000,00	158.333,33	501.316,00	167.105,33
QVP VERDE PUBBLICO	60.000,00	20.000,00	60.000,00	20.000,00
	1.932.632,35	644.210,78	2.345.264,35	781.754,78
<b>MR MUNICIPIO ROMA XVII</b>				
RIA ALTRI INTERVENTI PER GLI ANZIANI	10.000,00	3.333,33	10.000,00	3.333,33
RAN ASILI NIDO	668.003,23	222.667,74	1.091.840,44	363.946,81
RDP GESTIONE PATRIMONIO IMMOBILIARE	10.000,00	3.333,33	10.000,00	3.333,33
RAD INTERVENTI FOGNANTI	50.000,00	16.666,67	50.000,00	16.666,67
RMC INTERVENTI RELATIVI ALLA MOBILITA'	262.000,00	87.333,33	288.316,00	96.105,33
RIE ISTRUZIONE ELEMENTARE	320.000,00	106.666,67	320.000,00	106.666,67
RMR MERCATI RIONALI	40.000,00	13.333,33	40.000,00	13.333,33
RSM SCUOLA MATERNA	200.000,00	66.666,67	226.316,00	75.438,67
	1.560.003,23	520.001,08	2.036.472,44	678.824,15
<b>MS MUNICIPIO 18 Roma Aurelio</b>				
SIA ALTRI INTERVENTI PER GLI ANZIANI	490.000,00	163.333,33	490.000,00	163.333,33
SAN ASILI NIDO	40.000,00	13.333,33	40.000,00	13.333,33
SDP GESTIONE PATRIMONIO IMMOBILIARE	931.293,93	310.431,31	931.293,93	310.431,31
SAD INTERVENTI FOGNANTI	20.000,00	6.666,67	20.000,00	6.666,67
SMC INTERVENTI RELATIVI ALLA MOBILITA'	994.392,81	331.464,27	1.270.708,81	423.569,60
SIE ISTRUZIONE ELEMENTARE	40.000,00	13.333,33	40.000,00	13.333,33
SIM ISTRUZIONE MEDIA	30.000,00	10.000,00	30.000,00	10.000,00
SMR MERCATI RIONALI	30.000,00	10.000,00	30.000,00	10.000,00
SSM SCUOLA MATERNA	672.000,00	224.000,00	98.316,00	32.772,00
SVP VERDE PUBBLICO	450.000,00	150.000,00	520.000,00	173.333,33
	3.697.686,74	1.232.562,25	3.470.318,74	1.156.772,91
<b>MT MUNICIPIO ROMA XIX Monte Mario</b>				
TIA ALTRI INTERVENTI PER GLI ANZIANI	499.874,14	166.624,71	499.874,14	166.624,71
TAN ASILI NIDO	733.259,46	244.419,82	733.259,46	244.419,82
TDP GESTIONE PATRIMONIO IMMOBILIARE	402.000,00	134.000,00	402.000,00	134.000,00
TAD INTERVENTI FOGNANTI	40.000,00	13.333,33	40.000,00	13.333,33
TMC INTERVENTI RELATIVI ALLA MOBILITA'	2.467.384,82	822.461,61	2.508.948,18	836.316,06
TIE ISTRUZIONE ELEMENTARE	230.000,00	76.666,67	325.000,00	108.333,33
TMR MERCATI RIONALI	651.874,14	217.291,38	651.874,14	217.291,38
TSM SCUOLA MATERNA	82.000,00	27.333,33	174.316,00	58.105,33
TVP VERDE PUBBLICO	50.000,00	16.666,67	50.000,00	16.666,67
	5.156.392,56	1.718.797,52	5.385.271,92	1.795.090,64
<b>MU MUNICIPIO XX Cassia - Flaminia</b>				
UIA ALTRI INTERVENTI PER GLI ANZIANI	20.000,00	6.666,67	20.000,00	6.666,67
UAN ASILI NIDO	40.000,00	13.333,33	40.000,00	13.333,33
UDP GESTIONE PATRIMONIO IMMOBILIARE	344.443,70	114.814,57	344.443,70	114.814,57

**SCHEMA DI PROGRAMMA TRIENNALE LL.PP. 2012-2014**

**Tabella 4.1.4.6 - Trend Storico - Municipi**  
**totale previsione iniziale, gestione e media del triennio 2010/2012**

Programma Progetto	Previsione Iniziale		Gestione	
	Tot. Triennio	Media	Tot. Triennio	Media
MU MUNICIPIO XX Cassia - Flaminia				
UAD INTERVENTI FOGNANTI	20.000,00	6.666,67	20.000,00	6.666,67
UMC INTERVENTI RELATIVI ALLA MOBILITA'	520.000,00	173.333,33	296.316,00	98.772,00
UIE ISTRUZIONE ELEMENTARE	40.000,00	13.333,33	40.000,00	13.333,33
UMR MERCATI RIONALI	50.000,00	16.666,67	-	-
USM SCUOLA MATERNA	40.000,00	13.333,33	66.316,00	22.105,33
	1.074.443,70	358.147,90	827.075,70	275.691,90
	<b>115.228.983,68</b>	<b>38.409.661,23</b>	<b>118.540.155,63</b>	<b>39.513.385,21</b>

#### **4.2 Gli impegni e le liquidazioni delle opere pubbliche finanziate nelle annualità dal 2005 al 2011.**

Risulta opportuno conoscere sia l'ammontare delle risorse che ogni Ufficio è riuscito ad impegnare annualmente, sia le relative capacità di liquidazione che si verificano nell'ambito di ciascun programma.

Nel corso degli ultimi mesi, attraverso specifiche elaborazioni dei dati presenti nel sistema SAP/R3, sono stati effettuati monitoraggi della realizzazione degli investimenti programmati negli ultimi anni.

In particolare sono stati posti a confronto i dati relativi agli impegni ed ai subimpegni relativi ad opere finanziate dal 2005 al 2011 ( *vedi Tabelle dal 4.2.1 al 4.2.7* ).

I monitoraggi, considerata l'elevata entità degli impegni ancora residui, dimostrano come l'attività di cancellazione proposta dagli Uffici competenti nella realizzazione delle opere pubbliche, non è sempre tempestiva se l'opera non è ritenuta più necessaria e comunque dovrebbe immediatamente seguire la conclusione delle opere medesime.

Tutte le strutture comunali impegnate nell'esecuzione di opere pubbliche, in assestamento di bilancio, sono continuamente invitate a verificare attentamente la fattibilità, entro gli anni finanziari in corso, della conclusione delle procedure necessarie per effettuare gli impegni delle somme ad esse attribuite dai bilanci di previsione. Questa azione ha consentito di garantire la continuità del processo realizzativo riproponendo nell'anno successivo, la previsione di quegli interventi che seppure con progettazioni avanzate non avrebbero potuto avere l'indizione della gara d'appalto entro l'anno.



# ROMA CAPITALE

Ragioneria Generale  
IV U.O. - Investimenti

## SCHEMA DI PROGRAMMA TRIENNALE LL.PP. 2012 - 2014 4.2.1 - Stato di attuazione degli impegni sulle opere pubbliche Monitoraggio opere 2005

### Strutture di linea e di staff

Programma Progetto	impegni	subimpegni	liquidazioni impegni	liquidazioni subimp	totale liquidazione	importo aperto
<b>AC Segretariato Generale</b>						
OSG ATTIVITA' DI SEGRETARIATO GENERALE		84.200,39		83.093,24	83.093,24	0,00
					<b>83.093,24</b>	
		<b>84.200,39</b>		<b>83.093,24</b>		<b>0,00</b>
<b>AH Avvocatura Comunale</b>						
OAV AVVOCATURA	500.000,00		0,00		0,00	0,00
	<b>500.000,00</b>		<b>0,00</b>		<b>0,00</b>	
						<b>0,00</b>
<b>LA Dipartimento del Patrimonio e della Casa</b>						
1DP GESTIONE PATRIMONIO IMMOBILIARE	54.021.040,80	30.332.118,44	9.478.368,00	27.604.760,62	37.083.128,62	0,00
	<b>54.021.040,80</b>		<b>9.478.368,00</b>		<b>37.083.128,62</b>	
		<b>30.332.118,44</b>		<b>27.604.760,62</b>		<b>0,00</b>
<b>LB Sovrintendenza Comunale</b>						
0MM MUSEI, MOSTRE E PINACOTECHE	549.530,64	10.091.540,76	519.670,80	6.989.960,10	7.509.630,90	0,00
1AC BENI ARCHEOLOGICI E STORICO ARTISTICI	3.374.270,13	1.958.000,00	0,00	1.818.955,44	1.818.955,44	0,00
99M PATRIMONIO ARTISTICO - OPERE PUBBLICHE E	61.245.337,32	44.109.803,10	4.269.025,80	33.313.890,50	37.582.916,30	0,00
	<b>65.169.138,09</b>		<b>4.788.696,60</b>		<b>46.911.502,64</b>	
		<b>56.159.343,86</b>		<b>42.122.806,04</b>		<b>0,00</b>
<b>LC Dipartimento Cultura</b>						
OAC ATTIVITA' CULTURALI, DI SPETTACOLO		1.000.000,00		907.336,65	907.336,65	0,00
OZZ MUSEO DI ZOOLOGIA	458,66	583.234,24	0,00	571.157,16	571.157,16	0,00
	<b>458,66</b>		<b>0,00</b>		<b>1.478.493,81</b>	
		<b>1.583.234,24</b>		<b>1.478.493,81</b>		<b>0,00</b>
<b>LD Dipartimento Promozione dei Servizi Sociali e della Salute</b>						
0RB SERVIZI DI PREVENZIONE E DI RIABILITAZIO		40.284,24		39.124,00	39.124,00	0,00
1AB SERVIZI AI NOMADI		2.500.000,00		2.445.000,00	2.445.000,00	0,00
1ES PREVENZIONE ED EDUCAZIONE ALLA SALUTE DE		101.838,92		75.907,70	75.907,70	0,00
					<b>2.560.031,70</b>	
		<b>2.642.123,16</b>		<b>2.560.031,70</b>		<b>0,00</b>
<b>LE Dipartimento Servizi Educativi e Scolastici</b>						
2PL PROGRAMMAZIONE EDILIZIA ASILI NIDO	80.000.000,00	13.973.723,85	0,00	11.848.519,05	11.848.519,05	0,00
	<b>80.000.000,00</b>		<b>0,00</b>		<b>11.848.519,05</b>	
		<b>13.973.723,85</b>		<b>11.848.519,05</b>		<b>0,00</b>
<b>LF Dipartimento Programmazione e Attuazione Urbanistica</b>						
1ER ATTUAZIONE PIANI ERP E PEEP	34.214.268,24	39.995.166,63	144.189,10	26.696.461,29	26.840.650,39	0,00
1GT NUOVO PIANO REGOLATORE	49.897.484,79	6.885.110,48	0,00	5.096.464,68	5.096.464,68	0,00
4GT PROGETTI CITTA' STORICA E AUDITORIUM	378.862.265,25	77.227.901,28	6.812.347,50	63.474.986,46	70.287.333,96	0,00
6GT CONCESSIONI EDILIZIE E LOTTIZZAZIONI CON	18.043.842,15	1.123.199,10	18.043.481,97	1.075.352,40	19.118.834,37	0,00
8GT QUALITA' ARCHITETTONICA E PER L'UFFICIO		20.102.657,91		13.424.184,25	13.424.184,25	0,00
9GT INTERVENTI DI QUALITA' DI TRASF. E RIQUA	17.359.072,00	20.916.880,56	17.084.386,35	20.171.028,36	37.255.414,71	0,00



# ROMA CAPITALE

Ragioneria Generale  
IV U.O. - Investimenti

## SCHEMA DI PROGRAMMA TRIENNALE LL.PP. 2012 - 2014 4.2.1 - Stato di attuazione degli impegni sulle opere pubbliche Monitoraggio opere 2005 Strutture di linea e di staff

Programma Progetto	impegni	subimpegni	liquidazioni impegni	liquidazioni subimp	totale liquidazione	importo aperto
	498.376.932,43		42.084.404,92		172.022.882,36	
		166.250.915,96		129.938.477,44		0,00
<b>LG Dipartimento Sviluppo Infrastrutture e Manutenzione Urbana</b>						
0AD TRATTAMENTO ACQUE E DEPURAZIONE	2.785.569,12	8.342.535,20	0,00	6.511.083,85	6.511.083,85	0,00
0TC UFF. TECN.-ASSIST., PROGRAMMAZ. E PROGET		1.803.780,49		1.366.788,86	1.366.788,86	0,00
0VI VIABILITA' INTERMUNICIPALE	4.641.079.675,68	862.958.408,18	231.813.497,74	774.536.896,06	606.350.393,80	0,00
1IL ILLUMINAZIONE PUBBLICA		5.136.523,69		3.690.945,81	3.690.945,81	0,00
91M SCUOLA MATERNA - OPERE PUBBLICHE E MANUT	3.065.886,40	9.254.324,82	1.950.844,80	6.730.661,56	8.681.506,36	0,00
92M ISTRUZIONE ELEMENTARE - OPERE PUBBLICHE	265.341.659,13	58.361.090,64	0,00	50.406.583,32	50.406.583,32	0,00
93M ISTRUZIONE MEDIA - OPERE PUBBLICHE E MAN	8.840.000,00	5.885.504,67	0,00	4.416.740,63	4.416.740,63	0,00
95M MERCATI - OPERE PUBBLICHE E MANUTENZIONE		629.770,64		330.884,54	330.884,54	0,00
97S IMPIANTI SPORTIVI - OPERE PUBBLICHE E MA	8.400.000,00	185.053,66	0,00	65.949,14	65.949,14	0,00
98N ASILI NIDO - OPERE PUBBLICHE E MANUTENZI	79.000.000,00	9.694.763,76	0,00	7.603.179,82	7.603.179,82	0,00
99A CENTRI ANZIANI - OPERE PUBBLICHE E MANUT		1.596.380,59		1.543.298,35	1.543.298,35	0,00
99E PATRIMONIO - OPERE PUBBLICHE E MANUTENZI	84.413.785,06	65.931.985,08	0,00	47.767.673,04	47.767.673,04	0,00
99S ASSISTENZA SOCIALE - OPERE PUBBLICHE E M	52.000,00	440.148,40	0,00	331.942,26	331.942,26	0,00
	5.092.978.575,36		233.764.342,54		1.139.066.969,78	
		2.030.220.269,82		905.302.627,24		0,00
<b>LH Dipartimento Mobilità e Trasporti</b>						
0MC INTERVENTI RELATIVI ALLA MOBILITA'	19.367.573,94	15.777.603,48	11.549.200,50	8.407.982,22	19.957.182,72	0,00
0TP TRASPORTI PUBBLICI LOCALI E SERVIZI CONN	179.110.527,40	63.388.019,17	26.920.000,00	51.216.363,73	78.136.363,73	0,00
	198.478.101,34		38.469.200,50		98.093.546,45	
		79.165.622,65		59.624.345,95		0,00
<b>LI Dipartimento Tutela Ambientale e del Verde - Promozione dello Sport</b>						
0PC SERVIZIO PROTEZIONE CIVILE		180.000,00		180.000,00	180.000,00	0,00
0VP VERDE PUBBLICO	230.044.000,00	57.616.069,68	1.194.000,00	52.099.818,96	53.293.818,96	0,00
1DA DIRITTI DEGLI ANIMALI	70.000,00		69.502,84		69.502,84	0,00
1VP TUTELA AMBIENTE	727.766.531,94	101.083.479,12	5.232.477,60	85.948.141,92	91.180.619,52	0,00
	957.880.531,94		6.495.980,44		144.723.941,32	
		158.879.548,80		138.227.960,88		0,00
<b>LL Dipartimento Attività Economico-produttive, Formazione-Lavoro</b>						
1UR PROGETTO URBAN		348.546,71		348.546,71	348.546,71	0,00
					348.546,71	
		348.546,71		348.546,71		0,00
<b>LN Dipartimento Politiche per la Riqualificazione delle Periferie</b>						
0CP RIQUALIFICAZIONE DELLE PIAZZE	48.207.149,20	6.521.437,80	0,00	3.642.284,67	3.642.284,67	0,00
1AS AUTOPROMOZIONE SOCIALE	1.628.000,00	13.199.968,14	1.617.657,03	13.195.246,80	14.812.903,83	0,00



# ROMA CAPITALE

Ragioneria Generale  
IV U.O. - Investimenti

## SCHEMA DI PROGRAMMA TRIENNALE LL.PP. 2012 - 2014 4.2.1 - Stato di attuazione degli impegni sulle opere pubbliche Monitoraggio opere 2005

### Strutture di linea e di staff

Programma Progetto	impegni	subimpegni	liquidazioni impegni	liquidazioni subimp	totale liquidazione	importo aperto
1PC PARTECIPAZIONE CIVICA - LABORATORI DI QU	110.815.847,20	35.432.972,25	3.598.428,80	23.281.592,62	26.880.021,42	0,00
1PZ *PIANI E PROGETTI PER LE PERIFERIE E ZON	110.549.010,57	53.033.863,86	17.556.724,40	38.267.323,11	55.824.047,51	0,00
2OS OPERE A SCOMPUTO		5.043.777,61		5.043.777,61	5.043.777,61	0,00
	<b>271.200.006,97</b>		<b>22.772.810,23</b>		<b>106.203.035,04</b>	
		<b>113.232.019,66</b>		<b>83.430.224,81</b>		<b>0,00</b>
LO						
0SS ATTIVITA' SPORTIVE E RICREATIVE	7.539.265,41	4.081.563,41	0,00	3.020.823,37	3.020.823,37	0,00
	<b>7.539.265,41</b>		<b>0,00</b>		<b>3.020.823,37</b>	
		<b>4.081.563,41</b>		<b>3.020.823,37</b>		<b>0,00</b>
SD Ragioneria Generale						
1RC CONTROLLO E GESTIONE CONTABILE	533.000,00	653.100,00	533.000,00	653.100,00	1.186.100,00	0,00
	<b>533.000,00</b>		<b>533.000,00</b>		<b>1.186.100,00</b>	
		<b>653.100,00</b>		<b>653.100,00</b>		<b>0,00</b>
SF Dipartimento Partecipazioni e Controllo gruppo Comune di Roma - Sviluppo Economico Locale						
3PR POLITICHE ECONOMICHE E DI SVILUPPO	71.504.460,16	12.458.792,40	0,00	10.055.194,64	10.055.194,64	0,00
	<b>71.504.460,16</b>		<b>0,00</b>		<b>10.055.194,64</b>	
		<b>12.458.792,40</b>		<b>10.055.194,64</b>		<b>0,00</b>
SG Corpo della Polizia Municipale						
0PM POLIZIA MUNICIPALE	21.000.000,00	1.500.000,00	0,00	355.680,37	355.680,37	0,00
	<b>21.000.000,00</b>		<b>0,00</b>		<b>355.680,37</b>	
		<b>1.500.000,00</b>		<b>355.680,37</b>		<b>0,00</b>
SI Coordinamento Politiche della Sicurezza						
1RS SICUREZZA	6.020.000,00	877.342,83	0,00	775.306,86	775.306,86	0,00
	<b>6.020.000,00</b>		<b>0,00</b>		<b>775.306,86</b>	
		<b>877.342,83</b>		<b>775.306,86</b>		<b>0,00</b>
SL Ufficio del Commissario delegato all'emergenza traffico e mobilità e programma Roma Capitale						
1RC ROMA CAPITALE		3.163.316,55		1.538.123,69	1.538.123,69	0,00
		<b>3.163.316,55</b>		<b>1.538.123,69</b>		<b>0,00</b>
<b>Totale Strutture di linea e di staff</b>	<b>7.325.201.511,16</b>		<b>358.386.803,23</b>		<b>1.777.354.919,65</b>	
		<b>2.675.605.782,73</b>		<b>1.418.968.116,42</b>		<b>0,00</b>



# ROMA CAPITALE

Ragioneria Generale  
IV U.O. - Investimenti

## SCHEMA DI PROGRAMMA TRIENNALE LL.PP. 2012 - 2014 4.2.1 - Stato di attuazione degli impegni sulle opere pubbliche Monitoraggio opere 2005

### Municipi

Programma Progetto	impegni	subimpegni	liquidazioni impegni	liquidazioni subimp	totale liquidazione	importo aperto
<b>MA MUNICIPIO I</b>						
AAN ASILI NIDO		200.000,00		194.828,27	194.828,27	0,00
ADP GESTIONE PATRIMONIO IMMOBILIARE		898.521,33		871.487,22	871.487,22	0,00
AIE ISTRUZIONE ELEMENTARE		666.221,98		654.988,40	654.988,40	0,00
AIM ISTRUZIONE MEDIA		400.000,00		395.215,89	395.215,89	0,00
AMC INTERVENTI RELATIVI ALLA MOBILITA'	20.400.000,00	9.850.546,68	20.295.690,55	8.363.631,08	28.659.321,63	0,00
ASM SCUOLA MATERNA		300.000,00		258.787,14	258.787,14	0,00
AVP VERDE PUBBLICO		50.000,00		49.948,56	49.948,56	0,00
	<b>20.400.000,00</b>		<b>20.295.690,55</b>		<b>31.084.577,11</b>	
		<b>12.365.289,99</b>		<b>10.788.886,56</b>		<b>0,00</b>
<b>MB MUNICIPIO II</b>						
BAN ASILI NIDO	68.870,23	436.191,66	68.870,23	429.444,90	498.315,13	0,00
BDP GESTIONE PATRIMONIO IMMOBILIARE		400.000,00		392.036,13	392.036,13	0,00
BIE ISTRUZIONE ELEMENTARE		949.999,30		906.368,80	906.368,80	0,00
BIM ISTRUZIONE MEDIA		350.000,00		333.363,56	333.363,56	0,00
BMC INTERVENTI RELATIVI ALLA MOBILITA'		2.035.658,38		1.764.913,90	1.764.913,90	0,00
BSM SCUOLA MATERNA		50.000,00		49.133,80	49.133,80	0,00
BVP VERDE PUBBLICO		186.859,67		181.170,47	181.170,47	0,00
	<b>68.870,23</b>		<b>68.870,23</b>		<b>4.125.301,79</b>	
		<b>4.408.709,01</b>		<b>4.056.431,56</b>		<b>0,00</b>
<b>MC MUNICIPIO III</b>						
CDP GESTIONE PATRIMONIO IMMOBILIARE	2.550.000,00	740.161,50	0,00	726.108,61	726.108,61	0,00
CIE ISTRUZIONE ELEMENTARE		75.000,00		72.658,34	72.658,34	0,00
CMC INTERVENTI RELATIVI ALLA MOBILITA'	4.504.502,13	10.545.576,75	1.660.000,00	10.352.002,62	12.012.002,62	0,00
CSM SCUOLA MATERNA		136.642,02		68.060,99	68.060,99	0,00
	<b>7.054.502,13</b>		<b>1.660.000,00</b>		<b>12.878.820,56</b>	
		<b>11.497.380,27</b>		<b>11.218.820,56</b>		<b>0,00</b>
<b>MD MUNICIPIO IV</b>						
DAN ASILI NIDO		500.000,00		495.769,37	495.769,37	0,00
DDP GESTIONE PATRIMONIO IMMOBILIARE	4.400.000,00	1.967.038,38	0,00	1.715.778,86	1.715.778,86	0,00
DIA ALTRI INTERVENTI PER GLI ANZIANI		45.000,00		38.725,04	38.725,04	0,00
DIE ISTRUZIONE ELEMENTARE		750.000,00		645.432,70	645.432,70	0,00
DIM ISTRUZIONE MEDIA		900.000,00		864.097,87	864.097,87	0,00
DMC INTERVENTI RELATIVI ALLA MOBILITA'	141.120.000,00	3.269.966,21	0,00	2.652.191,71	2.652.191,71	0,00
DSM SCUOLA MATERNA		1.186.537,00		835.174,81	835.174,81	0,00
	<b>145.520.000,00</b>		<b>0,00</b>		<b>7.247.170,36</b>	
		<b>8.618.541,59</b>		<b>7.247.170,36</b>		<b>0,00</b>
<b>ME MUNICIPIO V</b>						
EAN ASILI NIDO		700.381,60		518.022,04	518.022,04	0,00
EDP GESTIONE PATRIMONIO IMMOBILIARE	700.000,00	76.408,40	0,00	60.399,22	60.399,22	0,00
EIE ISTRUZIONE ELEMENTARE		1.767.496,66		1.420.213,15	1.420.213,15	0,00
EIM ISTRUZIONE MEDIA		1.150.000,00		954.583,98	954.583,98	0,00
EMC INTERVENTI RELATIVI ALLA MOBILITA'		961.494,47		642.445,84	642.445,84	0,00



# ROMA CAPITALE

Ragioneria Generale  
IV U.O. - Investimenti

## SCHEMA DI PROGRAMMA TRIENNALE LL.PP. 2012 - 2014 4.2.1 - Stato di attuazione degli impegni sulle opere pubbliche Monitoraggio opere 2005

### Municipi

Programma Progetto	impegni	subimpegni	liquidazioni impegni	liquidazioni subimp	totale liquidazione	importo aperto
EMR MERCATI RIONALI		10.000,00		0,00	0,00	0,00
ESM SCUOLA MATERNA		335.537,56		206.730,89	206.730,89	0,00
	<b>700.000,00</b>		<b>0,00</b>		<b>3.802.395,12</b>	
		<b>5.001.318,69</b>		<b>3.802.395,12</b>		<b>0,00</b>
<b>MF MUNICIPIO VI</b>						
FAD INTERVENTI FOGNANTI		645.384,34		635.511,02	635.511,02	0,00
FDP GESTIONE PATRIMONIO IMMOBILIARE		132.779,50		122.425,41	122.425,41	0,00
FIE ISTRUZIONE ELEMENTARE		566.202,90		559.641,53	559.641,53	0,00
FIM ISTRUZIONE MEDIA		1.073.173,28		875.104,00	875.104,00	0,00
FMC INTERVENTI RELATIVI ALLA MOBILITA'	24.563,88	952.436,93	24.563,88	923.270,37	947.834,25	0,00
FSM SCUOLA MATERNA		243.713,55		153.828,26	153.828,26	0,00
	<b>24.563,88</b>		<b>24.563,88</b>		<b>3.294.344,47</b>	
		<b>3.613.690,50</b>		<b>3.269.780,59</b>		<b>0,00</b>
<b>MG MUNICIPIO VII</b>						
GAC ATTIVITA' CULTURALI	17.000,00		17.000,00		17.000,00	0,00
GAD INTERVENTI FOGNANTI		89.044,77		85.994,75	85.994,75	0,00
GAN ASILI NIDO		190.721,67		188.464,86	188.464,86	0,00
GDP GESTIONE PATRIMONIO IMMOBILIARE	76.000,00	858.318,10	76.000,00	828.352,74	904.352,74	0,00
GIA ALTRI INTERVENTI PER GLI ANZIANI		109.967,49		78.524,95	78.524,95	0,00
GIE ISTRUZIONE ELEMENTARE	1.177.521,77	334.470,50	1.177.521,77	331.635,58	1.509.157,35	0,00
GIM ISTRUZIONE MEDIA		386.326,85		380.403,39	380.403,39	0,00
GMC INTERVENTI RELATIVI ALLA MOBILITA'	3.518.751,60	5.711.881,44	2.218.751,60	1.802.329,59	4.021.081,19	0,00
GSM SCUOLA MATERNA		538.381,44		535.478,46	535.478,46	0,00
GSS ATTIVITA' SPORTIVE E RICREATIVE		219.452,46		212.782,22	212.782,22	0,00
GTC ATTIVITA' TECNICA	62.787,68	60.497,55	0,00	48.453,29	48.453,29	0,00
GVP VERDE PUBBLICO		51.451,54		43.287,50	43.287,50	0,00
	<b>4.852.061,05</b>		<b>3.489.273,37</b>		<b>8.024.980,70</b>	
		<b>8.550.513,81</b>		<b>4.535.707,33</b>		<b>0,00</b>
<b>MH MUNICIPIO VIII</b>						
HAD INTERVENTI FOGNANTI		171.020,47		164.653,87	164.653,87	0,00
HAN ASILI NIDO		200.000,00		133.231,97	133.231,97	0,00
HDP GESTIONE PATRIMONIO IMMOBILIARE	9.485.815,56	1.985.430,44	0,00	1.636.093,24	1.636.093,24	0,00
HIE ISTRUZIONE ELEMENTARE		876.353,85		609.870,77	609.870,77	0,00
HIM ISTRUZIONE MEDIA		668.154,44		630.329,53	630.329,53	0,00
HMC INTERVENTI RELATIVI ALLA MOBILITA'	27.500.000,00	3.759.607,10	0,00	3.283.328,34	3.283.328,34	0,00
HMR MERCATI RIONALI	300.000,00	64.926,12	0,00	63.859,77	63.859,77	0,00
HSM SCUOLA MATERNA		250.000,00		165.935,70	165.935,70	0,00
HTC ATTIVITA' TECNICA		30.000,00		20.132,75	20.132,75	0,00
HVP VERDE PUBBLICO		135.000,00		101.926,36	101.926,36	0,00
	<b>37.285.815,56</b>		<b>0,00</b>		<b>6.809.362,30</b>	
		<b>8.140.492,42</b>		<b>6.809.362,30</b>		<b>0,00</b>
<b>MI MUNICIPIO IX</b>						
IAN ASILI NIDO	226.857,25	80.000,00	0,00	79.999,68	79.999,68	0,00
IDP GESTIONE PATRIMONIO IMMOBILIARE		300.000,00		295.106,18	295.106,18	0,00
IIE ISTRUZIONE ELEMENTARE	3.651.389,84	2.199.982,23	0,00	2.168.603,77	2.168.603,77	0,00





# ROMA CAPITALE

Ragioneria Generale  
IV U.O. - Investimenti

## SCHEMA DI PROGRAMMA TRIENNALE LL.PP. 2012 - 2014 4.2.1 - Stato di attuazione degli impegni sulle opere pubbliche Monitoraggio opere 2005

### Municipi

Programma Progetto	impegni	subimpegni	liquidazioni impegni	liquidazioni subimp	totale liquidazione	importo aperto
IIM ISTRUZIONE MEDIA		550.000,00		548.286,14	548.286,14	0,00
IMC INTERVENTI RELATIVI ALLA MOBILITA'	6.600.000,00	1.238.759,31	0,00	1.098.375,21	1.098.375,21	0,00
ISM SCUOLA MATERNA		220.000,00		218.341,72	218.341,72	0,00
	<b>10.478.247,09</b>		<b>0,00</b>	<b>4.408.712,70</b>		
<b>ML MUNICIPIO X</b>		<b>4.588.741,54</b>		<b>4.408.712,70</b>		<b>0,00</b>
LAB ALTRI INTERVENTI DI ASSISTENZA E BENEFIC		65.000,00		44.206,89	44.206,89	0,00
LAN ASILI NIDO		288.958,31		287.333,18	287.333,18	0,00
LDP GESTIONE PATRIMONIO IMMOBILIARE		228.112,04		227.502,55	227.502,55	0,00
LIE ISTRUZIONE ELEMENTARE		735.455,12		721.282,25	721.282,25	0,00
LIM ISTRUZIONE MEDIA		940.760,09		873.720,69	873.720,69	0,00
LMC INTERVENTI RELATIVI ALLA MOBILITA'		2.261.005,70		1.722.670,92	1.722.670,92	0,00
LMR MERCATI RIONALI	30.000,00	40.000,00	0,00	27.211,94	27.211,94	0,00
LSM SCUOLA MATERNA	2.795.000,00	1.818.965,88	0,00	1.796.041,24	1.796.041,24	0,00
	<b>2.825.000,00</b>		<b>0,00</b>	<b>5.699.969,66</b>		<b>0,00</b>
<b>MM MUNICIPIO XI</b>		<b>6.378.257,14</b>		<b>5.699.969,66</b>		<b>0,00</b>
MAB ALTRI INTERVENTI DI ASSISTENZA E BENEFIC		52.500,00		51.982,14	51.982,14	0,00
MDP GESTIONE PATRIMONIO IMMOBILIARE	105.857,00	152.427,20	0,00	109.849,80	109.849,80	0,00
MIE ISTRUZIONE ELEMENTARE		800.000,00		780.591,68	780.591,68	0,00
MIM ISTRUZIONE MEDIA		1.199.995,38		1.192.458,48	1.192.458,48	0,00
MMC INTERVENTI RELATIVI ALLA MOBILITA'		1.972.367,56		1.934.992,44	1.934.992,44	0,00
MSM SCUOLA MATERNA		465.978,78		457.134,22	457.134,22	0,00
MVP VERDE PUBBLICO		580.657,94		581.965,65	581.965,65	0,00
	<b>105.857,00</b>		<b>0,00</b>	<b>5.108.974,41</b>	<b>5.108.974,41</b>	
<b>MN MUNICIPIO XII</b>		<b>5.233.926,86</b>		<b>5.108.974,41</b>		<b>0,00</b>
NAN ASILI NIDO		30.000,00		30.000,00	30.000,00	0,00
NDP GESTIONE PATRIMONIO IMMOBILIARE		314.753,76		284.164,34	284.164,34	0,00
NIE ISTRUZIONE ELEMENTARE		1.064.790,47		1.047.446,35	1.047.446,35	0,00
NIM ISTRUZIONE MEDIA		1.184.154,33		1.143.355,81	1.143.355,81	0,00
NMC INTERVENTI RELATIVI ALLA MOBILITA'		3.236.963,35		3.044.335,86	3.044.335,86	0,00
NSM SCUOLA MATERNA		600.000,00		468.733,93	468.733,93	0,00
NVP VERDE PUBBLICO		289.734,76		284.671,94	284.671,94	0,00
					<b>6.322.708,23</b>	
<b>MO MUNICIPIO XIII</b>		<b>6.720.396,67</b>		<b>6.322.708,23</b>		<b>0,00</b>
OAB ALTRI INTERVENTI DI ASSISTENZA E BENEFIC		100.000,00		98.459,39	98.459,39	0,00
OAD INTERVENTI FOGNANTI		710.000,00		687.229,95	687.229,95	0,00
OAN ASILI NIDO		72.265,71		71.158,07	71.158,07	0,00
ODP GESTIONE PATRIMONIO IMMOBILIARE		0,00		0,00	0,00	0,00
OIE ISTRUZIONE ELEMENTARE		221.435,90		106.011,18	106.011,18	0,00
OIM ISTRUZIONE MEDIA		700.000,00		689.149,75	689.149,75	0,00



# ROMA CAPITALE

Ragioneria Generale  
IV U.O. - Investimenti

## SCHEMA DI PROGRAMMA TRIENNALE LL.PP. 2012 - 2014

### 4.2.1 - Stato di attuazione degli impegni sulle opere pubbliche

#### Monitoraggio opere 2005

#### Municipi

Programma Progetto	impegni	subimpegni	liquidazioni impegni	liquidazioni subimp	totale liquidazione	importo aperto
OMC INTERVENTI RELATIVI ALLA MOBILITA'	42.560.477,52	18.627.781,00	0,00	18.276.424,00	18.276.424,00	0,00
OSG ATTIVITA' DI SEGRETARIATO		335.379,53		248.691,32	248.691,32	0,00
OSM SCUOLA MATERNA		343.701,89		146.885,88	146.885,88	0,00
OVP VERDE PUBBLICO	1.840.000,00	259.990,62	0,00	259.523,00	259.523,00	0,00
	<b>44.400.477,52</b>		<b>0,00</b>		<b>20.583.532,54</b>	
<b>MP MUNICIPIO XV</b>		<b>21.370.554,65</b>		<b>20.583.532,54</b>		<b>0,00</b>
PAD INTERVENTI FOGNANTI		250.000,00		246.805,88	246.805,88	0,00
PAN ASILI NIDO		1.029.997,79		997.089,30	997.089,30	0,00
PDP GESTIONE PATRIMONIO IMMOBILIARE		755.628,42		673.911,03	673.911,03	0,00
PIE ISTRUZIONE ELEMENTARE		956.800,00		868.509,21	868.509,21	0,00
PIM ISTRUZIONE MEDIA		500.000,00		447.706,65	447.706,65	0,00
PMC INTERVENTI RELATIVI ALLA MOBILITA'		2.115.185,08		1.849.710,32	1.849.710,32	0,00
PMR MERCATI RIONALI		50.000,00		37.805,16	37.805,16	0,00
PSM SCUOLA MATERNA		822.000,00		747.603,22	747.603,22	0,00
PVP VERDE PUBBLICO		509.999,99		472.719,32	472.719,32	0,00
					<b>6.341.860,09</b>	
		<b>6.989.611,28</b>		<b>6.341.860,09</b>		<b>0,00</b>
<b>MQ MUNICIPIO XVI</b>						
QAN ASILI NIDO		300.000,00		296.514,82	296.514,82	0,00
QDP GESTIONE PATRIMONIO IMMOBILIARE		401.807,80		373.687,75	373.687,75	0,00
QIE ISTRUZIONE ELEMENTARE		500.000,00		331.697,69	331.697,69	0,00
QIM ISTRUZIONE MEDIA		499.723,00		495.015,62	495.015,62	0,00
QMC INTERVENTI RELATIVI ALLA MOBILITA'		3.220.146,49		2.818.776,07	2.818.776,07	0,00
QSM SCUOLA MATERNA		400.000,00		395.514,77	395.514,77	0,00
QSS ATTIVITA' SPORTIVE E RICREATIVE		500.000,00		492.111,72	492.111,72	0,00
QTC ATTIVITA' TECNICA		30.000,00		28.844,80	28.844,80	0,00
					<b>5.232.163,24</b>	
		<b>5.851.677,29</b>		<b>5.232.163,24</b>		<b>0,00</b>
<b>MR MUNICIPIO XVII</b>						
RAD INTERVENTI FOGNANTI		120.000,00		115.161,30	115.161,30	0,00
RDP GESTIONE PATRIMONIO IMMOBILIARE		100.628,11		99.251,74	99.251,74	0,00
RIE ISTRUZIONE ELEMENTARE		730.000,00		619.705,83	619.705,83	0,00
RIM ISTRUZIONE MEDIA		729.999,12		555.201,04	555.201,04	0,00
RMC INTERVENTI RELATIVI ALLA MOBILITA'		2.293.628,00		2.241.885,52	2.241.885,52	0,00
RVP VERDE PUBBLICO		20.000,00		16.929,62	16.929,62	0,00
					<b>3.648.135,05</b>	
		<b>3.994.255,23</b>		<b>3.648.135,05</b>		<b>0,00</b>
<b>MS MUNICIPIO XVIII</b>						
SDP GESTIONE PATRIMONIO IMMOBILIARE		2.059.108,62		1.817.176,55	1.817.176,55	0,00
SIE ISTRUZIONE ELEMENTARE		1.337.819,26		1.324.690,67	1.324.690,67	0,00
SIM ISTRUZIONE MEDIA		3.137,49		1.957,34	1.957,34	0,00
SMC INTERVENTI RELATIVI ALLA MOBILITA'		1.297.962,15		1.292.745,90	1.292.745,90	0,00
SSM SCUOLA MATERNA		0,00		0,00	0,00	0,00



# ROMA CAPITALE

Ragioneria Generale  
IV U.O. - Investimenti

## SCHEMA DI PROGRAMMA TRIENNALE LL.PP. 2012 - 2014

### 4.2.1 - Stato di attuazione degli impegni sulle opere pubbliche

#### Monitoraggio opere 2005

#### Municipi

Programma Progetto	impegni	subimpegni	liquidazioni impegni	liquidazioni subimp	totale liquidazione	importo aperto
SVP VERDE PUBBLICO		18.970,83		18.662,36	18.662,36	0,00
		<b>4.716.998,35</b>		<b>4.455.232,82</b>		<b>0,00</b>
<b>MT MUNICIPIO XIX</b>						
TAN ASILI NIDO		383.209,81		251.510,77	251.510,77	0,00
TDP GESTIONE PATRIMONIO IMMOBILIARE		912.924,30		496.589,47	496.589,47	0,00
TIE ISTRUZIONE ELEMENTARE	9.490.595,97	350.000,00	0,00	215.194,14	215.194,14	0,00
TIM ISTRUZIONE MEDIA	5.208.945,20	420.000,00	0,00	258.156,97	258.156,97	0,00
TMC INTERVENTI RELATIVI ALLA MOBILITA'		3.336.406,04		2.986.178,36	2.986.178,36	0,00
TMR MERCATI RIONALI		100.000,00		55.632,27	55.632,27	0,00
TSM SCUOLA MATERNA		230.943,89		65.285,81	65.285,81	0,00
TTC ATTIVITA' TECNICA		35.384,33		34.906,77	34.906,77	0,00
	<b>14.699.541,17</b>	<b>5.768.868,37</b>	<b>0,00</b>	<b>4.363.454,56</b>		<b>0,00</b>
<b>MU MUNICIPIO XX</b>						
UAD INTERVENTI FOGNANTI		270.000,00		217.588,03	217.588,03	0,00
UDP GESTIONE PATRIMONIO IMMOBILIARE	657.350,00	241.836,02	0,00	216.775,73	216.775,73	0,00
UIA ALTRI INTERVENTI PER GLI ANZIANI		10.000,00		9.764,33	9.764,33	0,00
UIE ISTRUZIONE ELEMENTARE		1.280.000,00		1.256.382,73	1.256.382,73	0,00
UIM ISTRUZIONE MEDIA		750.000,00		728.769,65	728.769,65	0,00
UMC INTERVENTI RELATIVI ALLA MOBILITA'		1.877.676,51		1.794.316,11	1.794.316,11	0,00
USM SCUOLA MATERNA		549.987,34		543.826,60	543.826,60	0,00
UTC ATTIVITA' TECNICA		119.986,85		97.461,89	97.461,89	0,00
UVP VERDE PUBBLICO		365.000,00		320.115,03	320.115,03	0,00
	<b>657.350,00</b>	<b>5.464.486,72</b>	<b>0,00</b>	<b>5.185.000,10</b>		<b>0,00</b>
<b>Totale Municipi</b>	<b>289.072.285,63</b>	<b>25.538.398,03</b>		<b>148.616.695,81</b>		<b>0,00</b>
		<b>139.273.710,38</b>		<b>123.078.297,78</b>		<b>0,00</b>



# ROMA CAPITALE

Ragioneria Generale  
IV U.O. - Investimenti

## SCHEMA DI PROGRAMMA TRIENNALE LL.PP. 2012 - 2014 4.2.2 - Stato di attuazione degli impegni sulle opere pubbliche Monitoraggio opere 2006

### Strutture di linea e di staff

Programma Progetto	impegni	subimpegni	liquidazioni impegni	liquidazioni subimp	totale liquidazione	importo aperto
<b>AA Gabinetto del Sindaco</b>						
1CU ATTIVITA' PER IL CULTO		1.186.902,27		1.186.902,27	1.186.902,27	0,00
		<b>1.186.902,27</b>		<b>1.186.902,27</b>		<b>0,00</b>
<b>AE Ufficio del Consiglio Comunale</b>						
1OI UFFICIO DEL CONSIGLIO COMUNALE	13.190,40		13.190,40		13.190,40	0,00
	<b>13.190,40</b>		<b>13.190,40</b>		<b>13.190,40</b>	<b>0,00</b>
<b>AH Avvocatura Comunale</b>						
0AV AVVOCATURA	839.773,72	81.120,00	0,00	0,00	0,00	0,00
	<b>839.773,72</b>		<b>0,00</b>		<b>0,00</b>	<b>0,00</b>
		<b>81.120,00</b>		<b>0,00</b>		<b>0,00</b>
<b>LA Dipartimento del Patrimonio e della Casa</b>						
1DP GESTIONE PATRIMONIO IMMOBILIARE	226.888.005,05	483.723.570,98	153.362.006,64	483.723.570,98	637.085.577,62	0,00
	<b>226.888.005,05</b>		<b>153.362.006,64</b>		<b>637.085.577,62</b>	
		<b>483.723.570,98</b>		<b>483.723.570,98</b>		<b>0,00</b>
<b>LB Sovrintendenza Comunale</b>						
0MM MUSEI, MOSTRE E PINACOTECHE	2.056.240.323,36	561.501.559,41	87.753.443,44	274.953.860,73	362.707.304,17	0,00
1AC BENI ARCHEOLOGICI E STORICO ARTISTICI	85.796.000,00	72.461.884,17	0,00	40.838.680,35	40.838.680,35	0,00
99M PATRIMONIO ARTISTICO - OPERE PUBBLICHE E	470.633.930,76	485.639.889,12	0,00	442.382.873,04	442.382.873,04	0,00
	<b>2.612.670.254,12</b>		<b>87.753.443,44</b>		<b>1.845.928.857,56</b>	
		<b>2.119.603.332,70</b>		<b>1.758.175.414,12</b>		<b>0,00</b>
<b>LC Dipartimento Cultura</b>						
0ZZ MUSEO DI ZOOLOGIA	9.102,18		0,00		0,00	0,00
	<b>9.102,18</b>		<b>0,00</b>		<b>0,00</b>	<b>0,00</b>
<b>LD Dipartimento Promozione dei Servizi Sociali e della Salute</b>						
0DS ALTRI INTERVENTI PER CATEGORIE DI DISAGI		1.499.982,31		440.031,52	440.031,52	0,00
0RB SERVIZI DI PREVENZIONE E DI RIABILITAZIO	66.578.191,36	18.412.414,32	0,00	6.224.003,28	6.224.003,28	0,00
1AB SERVIZI AI NOMADI	131.544,40	579.881,20	0,00	579.881,20	579.881,20	0,00
94C SERVIZIO NECROSCOPICO E CIMITERIALE - OO	20.687,08		0,00		0,00	0,00
	<b>66.730.422,84</b>		<b>0,00</b>		<b>7.243.916,00</b>	
		<b>20.492.277,83</b>		<b>7.243.916,00</b>		<b>0,00</b>
<b>LE Dipartimento Servizi Educativi e Scolastici</b>						
2PL PROGRAMMAZIONE EDILIZIA ASILI NIDO	121.835.600,00	18.301.770,88	0,00	15.605.174,48	15.605.174,48	0,00
	<b>121.835.600,00</b>		<b>0,00</b>		<b>15.605.174,48</b>	
		<b>18.301.770,88</b>		<b>15.605.174,48</b>		<b>0,00</b>
<b>LF Dipartimento Programmazione e Attuazione Urbanistica</b>						
0GT PROGETTI URBANI	350.386,03	195.840,00	48.856,49	0,00	48.856,49	0,00
1ER ATTUAZIONE PIANI ERP E PEEP	1.073.803.683,60	439.016.399,25	439.741.285,56	266.130.952,89	705.872.238,45	0,00
1GT NUOVO PIANO REGOLATORE	6.892.369,80	1.950.000,00	0,00	32.715,90	32.715,90	0,00
2GT PROGRAMMAZIONE E COORDINAMENTO DIPARTIME	645.394,75	6.077.203,75	0,00	6.013.332,00	6.013.332,00	0,00



# ROMA CAPITALE

Ragioneria Generale  
IV U.O. - Investimenti

## SCHEMA DI PROGRAMMA TRIENNALE LL.PP. 2012 - 2014 4.2.2 - Stato di attuazione degli impegni sulle opere pubbliche Monitoraggio opere 2006

### Strutture di linea e di staff

Programma	Progetto	impegni	subimpegni	liquidazioni impegni	liquidazioni subimp	totale liquidazione	importo aperto
4GT	PROGETTI CITTA' STORICA E AUDITORIUM	27.875.894,50	180.949.319,67	248.811,15	180.804.960,84	181.053.771,99	0,00
6GT	CONCESSIONI EDILIZIE E LOTTIZZAZIONI CON	460.507.045,50	2.833.789,01	460.507.045,50	2.825.991,79	463.333.037,29	0,00
8GT	QUALITA' ARCHITETTONICA E PER L'UFFICIO	1.197.335,24	76.475,84	0,00	76.475,84	76.475,84	0,00
9GT	INTERVENTI DI QUALITA' DI TRASF. E RIQUA	0,00	19.797.700,76	0,00	19.797.700,76	19.797.700,76	0,00
		<b>1.571.272.109,42</b>		<b>900.545.998,70</b>		<b>1.376.228.128,72</b>	
			<b>650.896.728,28</b>		<b>475.682.130,02</b>		<b>0,00</b>
<b>LG Dipartimento Sviluppo Infrastrutture e Manutenzione Urbana</b>							
0AD	TRATTAMENTO ACQUE E DEPURAZIONE	1.423.315.172,00	272.281.678,72	45.397.056,00	367.698.751,84	413.095.807,84	0,00
0RP	GESTIONE RISORSE PRIVATE	694.067,32	1.569.896,04	25.204,00	1.525.824,84	1.551.028,84	0,00
0TC	UFF. TECN.-ASSIST., PROGRAMMAZ. E PROGET	659.134,98	6.063.009,65	0,00	6.040.686,80	6.040.686,80	0,00
0VI	VIABILITA' INTERMUNICIPALE	16.624.212.990,31	868.129.760,09	474.990.000,00	678.121.230,35	153.111.230,35	0,00
1IL	ILLUMINAZIONE PUBBLICA	1.103.910.660,00	878.266.058,67	0,00	836.323.950,15	836.323.950,15	0,00
91M	SCUOLA MATERNA - OPERE PUBBLICHE E MANUT	451.854.625,74	415.064.725,63	27.503.993,15	132.523.548,55	160.027.541,70	0,00
92M	ISTRUZIONE ELEMENTARE - OPERE PUBBLICHE	2.367.319.431,75	1.080.617.227,96	10.751.907,25	440.115.696,08	450.867.603,33	0,00
93M	ISTRUZIONE MEDIA - OPERE PUBBLICHE E MAN	273.693.476,02	766.999.052,45	3.160.000,00	361.166.143,95	364.326.143,95	0,00
95M	MERCATI - OPERE PUBBLICHE E MANUTENZIONE	27.037.949,37	27.718.881,12	15.785.485,83	21.632.996,91	37.418.482,74	0,00
97S	IMPIANTI SPORTIVI - OPERE PUBBLICHE E MA	44.068.240,65	149.217.318,52	0,00	37.463.704,86	37.463.704,86	0,00
98N	ASILI NIDO - OPERE PUBBLICHE E MANUTENZI	316.374.300,69	750.602.416,98	0,00	599.830.206,30	599.830.206,30	0,00
99A	CENTRI ANZIANI - OPERE PUBBLICHE E MANUT	79.417.615,88	134.805.368,34	1.713.596,41	73.397.730,42	75.111.326,83	0,00
99E	PATRIMONIO - OPERE PUBBLICHE E MANUTENZI	1.123.091.132,28	331.326.052,10	21.411.697,08	830.255.718,60	851.667.415,68	0,00
99S	ASSISTENZA SOCIALE - OPERE PUBBLICHE E M	177.097,56	173.918,00	0,00	118.495,84	118.495,84	0,00
		<b>43.835.825.894,55</b>		<b>600.738.939,72</b>		<b>55.986.953.625,21</b>	
			<b>77.682.835.364,27</b>		<b>55.386.214.685,49</b>		<b>0,00</b>
<b>LH Dipartimento Mobilità e Trasporti</b>							
0MC	INTERVENTI RELATIVI ALLA MOBILITA'	5.163.575,91	600.927.257,60	0,00	466.457.754,47	466.457.754,47	0,00
0PU	PROGRAMMA URBANO PARCHIEGGI E PIANO PARCHI	300.000,06	1.663.575,68	0,00	1.663.575,68	1.663.575,68	0,00
0TP	TRASPORTI PUBBLICI LOCALI E SERVIZI CONN	9.877.294.144,53	694.389.206,64	0,00	683.829.120,60	683.829.120,60	0,00
		<b>9.882.757.720,50</b>		<b>0,00</b>		<b>19.151.950.450,75</b>	
			<b>19.296.980.039,92</b>		<b>19.151.950.450,75</b>		<b>0,00</b>
<b>LI Dipartimento Tutela Ambientale e del Verde - Promozione dello Sport</b>							
0VP	VERDE PUBBLICO	1.024.786.898,20	211.229.231,96	53.363.926,72	103.400.930,52	1.090.764.857,24	0,00
1AA	AZIENDE AGRICOLE	0,00	347.372,89	0,00	347.372,89	347.372,89	0,00
1VP	TUTELA AMBIENTE	231.901.917,92	145.598.767,05	0,00	119.228.401,60	119.228.401,60	0,00
4IC	ALTRI INTERVENTI RELATIVI ALL'AGRICOLTUR	3.970,00		0,00		0,00	0,00



# ROMA CAPITALE

Ragioneria Generale  
IV U.O. - Investimenti

## SCHEMA DI PROGRAMMA TRIENNALE LL.PP. 2012 - 2014 4.2.2 - Stato di attuazione degli impegni sulle opere pubbliche Monitoraggio opere 2006 Strutture di linea e di staff

Programma Progetto	impegni	subimpegni	liquidazioni impegni	liquidazioni subimp	totale liquidazione	importo aperto
	1.256.692.786,12	1.357.175.371,90	53.363.926,72	1.156.976.705,01	1.210.340.631,73	0,00
<b>LL Dipartimento Attività Economico-produttive, Formazione-Lavoro</b>						
0CC CENTRO CARNI	37.184.896,44	7.891.555,50	0,00	6.348.313,80	6.348.313,80	0,00
0MP COORDINAMENTO MERCATI PUBBLICI	9.450.000,00	16.139.123,00	0,00	14.572.526,50	14.572.526,50	0,00
1NO PROMOZIONI NUOVE OCCUPAZIONI	0,00	43.200,31	0,00	43.200,31	43.200,31	0,00
1SE SCUOLE SERALI	0,00	2.433.876,50	0,00	2.425.338,78	2.425.338,78	0,00
1UR PROGETTO URBAN	0,00	1.906.740,28	0,00	126.502,24	126.502,24	0,00
	46.634.896,44	28.414.495,59	0,00	23.515.881,63	23.515.881,63	0,00
<b>LM Dipartimento Turismo</b>						
0TT MANIFESTAZIONI ED INIZIATIVE TURISTICHE,		99.894,78		99.894,78	99.894,78	0,00
		99.894,78		99.894,78	99.894,78	0,00
<b>LN Dipartimento Politiche per la Riqualificazione delle Periferie</b>						
0CP RIQUALIFICAZIONE DELLE PIAZZE	185.654.769,34	117.795.507,84	0,00	87.004.822,32	87.004.822,32	0,00
1PC PARTECIPAZIONE CIVICA - LABORATORI DI QU	698.976.588,00	89.827.208,32	3.304.691,40	39.748.341,44	43.053.032,84	0,00
1PZ "PIANI E PROGETTI PER LE PERIFERIE E ZON	1.407.640.315,96	629.367.324,39	56.430.165,32	335.865.639,06	392.295.804,38	0,00
2OS OPERE A SCOMPUTO	45.836.821,80	30.736.041,00	1.505.889,44	30.719.540,58	32.225.430,02	0,00
	2.338.108.495,10	867.726.081,55	61.240.746,16	493.338.343,40	554.579.089,56	0,00
<b>LO</b>						
0SS ATTIVITA' SPORTIVE E RICREATIVE	157.066,08	619.176,60	0,00	619.176,60	619.176,60	0,00
	157.066,08	619.176,60	0,00	619.176,60	619.176,60	0,00
<b>LP</b>						
1AL UFFICIO SPECIALE CASA	0,00	62.787,91	0,00	61.766,65	61.766,65	0,00
	0,00	62.787,91	0,00	61.766,65	61.766,65	0,00
<b>SF Dipartimento Partecipazioni e Controllo gruppo Comune di Roma - Sviluppo Economico Locale</b>						
3PR POLITICHE ECONOMICHE E DI SVILUPPO	1.773.447,35	1.440.000,00	0,00	1.350.000,00	1.350.000,00	0,00
	1.773.447,35	1.440.000,00	0,00	1.350.000,00	1.350.000,00	0,00
<b>SG Corpo della Polizia Municipale</b>						
0PM POLIZIA MUNICIPALE	0,00	3.679.883,86	0,00	3.419.822,18	3.419.822,18	0,00
	0,00	3.679.883,86	0,00	3.419.822,18	3.419.822,18	0,00
<b>SI Coordinamento Politiche della Sicurezza</b>						
1RS SICUREZZA	6.375.104,44	3.323.654,72	0,00	3.210.046,20	3.210.046,20	0,00
	6.375.104,44	3.323.654,72	0,00	3.210.046,20	3.210.046,20	0,00
<b>SL Ufficio del Commissario delegato all'emergenza traffico e mobilità e programma Roma Capitale</b>						
1RC ROMA CAPITALE	223.596.848,35	37.582.530,10	0,00	11.273.296,30	11.273.296,30	0,00



# ROMA CAPITALE

Ragioneria Generale  
IV U.O. - Investimenti

## SCHEMA DI PROGRAMMA TRIENNALE LL.PP. 2012 - 2014

### 4.2.2 - Stato di attuazione degli impegni sulle opere pubbliche

#### Monitoraggio opere 2006

#### Strutture di linea e di staff

Programma Progetto	impegni	subimpegni	liquidazioni impegni	liquidazioni subimp	totale liquidazione	importo aperto
	223.596.848,35		0,00		11.273.296,30	
		37.582.530,10		11.273.296,30		0,00
<b>Totale Strutture di linea e di staff</b>	<b>62.192.180.716,67</b>		<b>1.857.018.251,78</b>		<b>80.830.665.428,64</b>	
		<b>02.574.224.984,14</b>		<b>78.973.647.176,86</b>		<b>0,00</b>



# ROMA CAPITALE

Ragioneria Generale  
IV U.O. - Investimenti

## SCHEMA DI PROGRAMMA TRIENNALE LL.PP. 2012 - 2014 4.2.2 - Stato di attuazione degli impegni sulle opere pubbliche Monitoraggio opere 2006

### Municipi

Programma Progetto	impegni	subimpegni	liquidazioni impegni	liquidazioni subimp	totale liquidazione	importo aperto
<b>MA MUNICIPIO I</b>						
AAN ASILI NIDO	92.515,64	2.009.752,29	0,00	2.009.752,29	2.009.752,29	0,00
ADP GESTIONE PATRIMONIO IMMOBILIARE	536.141,55	10.790.026,11	0,00	10.790.026,11	10.790.026,11	0,00
AIE ISTRUZIONE ELEMENTARE	878.777,77	10.969.309,61	838.475,69	10.836.624,68	11.675.100,37	0,00
AMC INTERVENTI RELATIVI ALLA MOBILITA'	8.386.348,15	78.725.028,45	0,00	71.342.573,51	71.342.573,51	0,00
AMR MERCATI RIONALI	602,47		0,00		0,00	0,00
ASM SCUOLA MATERNA	0,27	8.840,52	0,00	8.840,52	8.840,52	0,00
AVP VERDE PUBBLICO	509,82	69.915,03	0,00	68.880,61	68.880,61	0,00
	<b>9.894.895,67</b>		<b>838.475,69</b>		<b>95.895.173,41</b>	
		<b>102.572.872,01</b>		<b>95.056.697,72</b>		<b>0,00</b>
<b>MB MUNICIPIO II</b>						
BAD INTERVENTI FOGNANTI	182.358,81	52.923,57	181.180,12	52.923,57	234.103,69	0,00
BAN ASILI NIDO	6.888,08	156.283,10	0,00	156.283,10	156.283,10	0,00
BDP GESTIONE PATRIMONIO IMMOBILIARE	87.387,56	1.519.784,60	0,00	1.416.115,90	1.416.115,90	0,00
BIE ISTRUZIONE ELEMENTARE	8.488.636,45	5.304.431,34	7.472.886,53	5.097.187,03	12.570.073,56	0,00
BIM ISTRUZIONE MEDIA	168.115,68	1.581.878,28	0,00	1.564.459,28	1.564.459,28	0,00
BMC INTERVENTI RELATIVI ALLA MOBILITA'	16.111.554,50	26.894.614,46	10.625.889,95	26.596.653,02	37.222.542,97	0,00
BSM SCUOLA MATERNA	55.023,09	2.320,00	51.645,69	2.320,00	53.965,69	0,00
	<b>25.099.964,17</b>		<b>18.331.602,29</b>		<b>53.217.544,19</b>	
		<b>35.512.215,35</b>		<b>34.885.941,90</b>		<b>0,00</b>
<b>MC MUNICIPIO III</b>						
CAN ASILI NIDO	1.759,21	4.816,63	0,00	4.816,63	4.816,63	0,00
CDP GESTIONE PATRIMONIO IMMOBILIARE	937.721,50	7.465.629,08	0,00	7.012.588,17	7.012.588,17	0,00
CIE ISTRUZIONE ELEMENTARE	435.102,76	1.281.877,40	134.146,66	1.281.877,40	1.416.024,06	0,00
CIM ISTRUZIONE MEDIA	2.029.125,00	804.592,65	1.672.192,60	804.592,65	2.476.785,25	0,00
CMC INTERVENTI RELATIVI ALLA MOBILITA'	220.239.528,87	55.532.271,65	187.455.088,98	49.919.877,59	237.374.966,57	0,00
CSM SCUOLA MATERNA	73.558,55	1.331.858,15	0,00	1.328.026,60	1.326.026,60	0,00
CVP VERDE PUBBLICO	3.449,37		0,00		0,00	0,00
	<b>223.720.245,26</b>		<b>189.261.428,24</b>		<b>249.611.207,28</b>	
		<b>66.421.045,56</b>		<b>60.349.779,04</b>		<b>0,00</b>
<b>MD MUNICIPIO IV</b>						
DAB ALTRI INTERVENTI DI ASSISTENZA E BENEFIC	0,00	59.745,58	0,00	0,00	0,00	0,00
DAN ASILI NIDO	600.000,00	8.297.167,20	0,00	5.553.075,48	5.553.075,48	0,00
DDP GESTIONE PATRIMONIO IMMOBILIARE	7.380.000,00	11.570.776,56	1.640.000,00	10.837.959,67	12.477.959,67	0,00
DIE ISTRUZIONE ELEMENTARE	8.300.375,44	10.887.771,90	7.696.537,52	7.756.817,85	15.453.355,37	0,00
DIM ISTRUZIONE MEDIA	10.505.608,65	13.738.071,36	8.362.105,20	11.377.692,32	19.739.797,52	0,00
DMC INTERVENTI RELATIVI ALLA MOBILITA'	26.908.639,98	58.793.285,10	7.772.860,84	57.283.102,14	65.055.962,98	0,00
DMR MERCATI RIONALI	160.000,00	30.000,00	159.945,60	20.944,32	180.889,92	0,00
DSM SCUOLA MATERNA	6.467.800,32	5.842.727,00	5.987.800,32	3.744.034,03	9.731.834,35	0,00
DVP VERDE PUBBLICO	374.396,40	228.290,82	50.919,30	201.143,34	252.062,64	0,00
	<b>60.696.820,79</b>		<b>31.670.168,78</b>		<b>128.444.937,93</b>	
		<b>109.447.835,52</b>		<b>96.774.769,15</b>		<b>0,00</b>
<b>ME MUNICIPIO V</b>						
EAB ALTRI INTERVENTI DI ASSISTENZA E BENEFIC	152.712,64	315.745,44	0,00	255.745,44	255.745,44	0,00





# ROMA CAPITALE

Ragioneria Generale  
IV U.O. - Investimenti

## SCHEMA DI PROGRAMMA TRIENNALE L.L.PP. 2012 - 2014 4.2.2 - Stato di attuazione degli impegni sulle opere pubbliche Monitoraggio opere 2006

### Municipi

Programma Progetto	impegni	subimpegni	liquidazioni impegni	liquidazioni subimp	totale liquidazione	importo aperto
EAN ASILI NIDO	3.094.217,60	1.435.343,98	0,00	667.064,02	667.064,02	0,00
EDP GESTIONE PATRIMONIO IMMOBILIARE	301.098,52	110.000,00	0,00	0,00	0,00	0,00
EIA ALTRI INTERVENTI PER GLI ANZIANI	50.000,00	20.000,00	0,00	0,00	0,00	0,00
EIE ISTRUZIONE ELEMENTARE	40.932.587,08	29.905.995,02	0,00	25.415.895,34	25.415.895,34	0,00
EIM ISTRUZIONE MEDIA	8.584.443,00	9.145.123,35	0,00	5.394.565,80	5.394.565,80	0,00
EMC INTERVENTI RELATIVI ALLA MOBILITA'	95.720.898,96	43.598.709,62	0,00	28.769.443,04	28.769.443,04	0,00
EMR MERCATI RIONALI	0,00	100.000,00	0,00	0,00	0,00	0,00
ESG ATTIVITA' DI SEGRETARIATO	22.244,28		0,00		0,00	0,00
ESM SCUOLA MATERNA	17.062.730,96	16.301.705,44	0,00	12.538.421,28	12.538.421,28	0,00
ETC ATTIVITA' TECNICA	0,00	35.802,15	0,00	34.024,13	34.024,13	0,00
EVP VERDE PUBBLICO	1.200.000,00	1.250.000,00	0,00	0,00	0,00	0,00
	<b>167.120.933,04</b>	<b>102.218.425,00</b>	<b>0,00</b>	<b>73.075.159,05</b>	<b>73.075.159,05</b>	<b>0,00</b>
<b>MF MUNICIPIO VI</b>						
FAB ALTRI INTERVENTI DI ASSISTENZA E BENEFIC		33.149,20		32.069,56	32.069,56	0,00
FAC ATTIVITA' CULTURALI	552.981,96	547.363,02	465.764,40	535.051,94	1.000.816,34	0,00
FAD INTERVENTI FOGNANTI		80.767,73		73.399,24	73.399,24	0,00
FAN ASILI NIDO		908.513,05		842.084,54	842.084,54	0,00
FDP GESTIONE PATRIMONIO IMMOBILIARE	9.302,04	2.200.307,94	0,00	1.755.172,26	1.755.172,26	0,00
FIE ISTRUZIONE ELEMENTARE	0,00	7.122.607,65	0,00	6.457.746,30	6.457.746,30	0,00
FIM ISTRUZIONE MEDIA	0,00	1.013.957,56	0,00	801.541,46	801.541,46	0,00
FMC INTERVENTI RELATIVI ALLA MOBILITA'	32.990.541,36	22.951.612,44	0,00	21.141.726,12	21.141.726,12	0,00
FSG ATTIVITA' DI SEGRETARIATO		165.625,99		163.893,76	163.893,76	0,00
FSM SCUOLA MATERNA	225.000,00	1.297.469,82	0,00	701.067,20	701.067,20	0,00
FVP VERDE PUBBLICO	300.000,00		0,00		0,00	0,00
	<b>34.077.825,36</b>	<b>36.321.374,40</b>	<b>465.764,40</b>	<b>32.503.752,38</b>	<b>32.969.516,78</b>	<b>0,00</b>
<b>MG MUNICIPIO VII</b>						
GAB ALTRI INTERVENTI DI ASSISTENZA E BENEFIC		97.028,10		97.028,10	97.028,10	0,00
GAC ATTIVITA' CULTURALI	0,00	49.445,65	0,00	48.447,54	48.447,54	0,00
GAD INTERVENTI FOGNANTI		70.157,03		70.157,03	70.157,03	0,00
GAN ASILI NIDO	1.908.000,00	1.670.439,80	0,00	1.604.178,88	1.604.178,88	0,00
GDP GESTIONE PATRIMONIO IMMOBILIARE	291.787,92	3.147.400,96	197.988,48	3.044.126,60	3.242.115,08	0,00
GIA ALTRI INTERVENTI PER GLI ANZIANI	0,00	725.261,22	0,00	710.431,74	710.431,74	0,00
GIC INTERVENTI RELATIVI AL COMMERCIO		925,00		895,07	895,07	0,00
GIE ISTRUZIONE ELEMENTARE	607.063,22	623.610,36	0,00	601.237,14	601.237,14	0,00
GIM ISTRUZIONE MEDIA	0,00	945.428,44	0,00	917.921,42	917.921,42	0,00
GMC INTERVENTI RELATIVI ALLA MOBILITA'	583.596,41	10.522.994,70	0,00	6.464.976,42	6.464.976,42	0,00
GSM SCUOLA MATERNA	0,00	502.534,86	0,00	488.872,90	488.872,90	0,00
GSS ATTIVITA' SPORTIVE E RICREATIVE	222.526,60	157.592,45	124.800,00	155.665,07	280.465,07	0,00
GVP VERDE PUBBLICO		8.200,18		0,00	0,00	0,00



# ROMA CAPITALE

Ragioneria Generale  
IV U.O. - Investimenti

## SCHEMA DI PROGRAMMA TRIENNALE LL.PP. 2012 - 2014 4.2.2 - Stato di attuazione degli impegni sulle opere pubbliche Monitoraggio opere 2006

### Municipi

Programma Progetto	impegni	subimpegni	liquidazioni impegni	liquidazioni subimp	totale liquidazione	importo aperto
	3.612.974,15	18.521.018,75	322.788,48	14.203.937,91	14.526.726,39	0,00
<b>MH MUNICIPIO VIII</b>						<b>0,00</b>
HAB ALTRI INTERVENTI DI ASSISTENZA E BENEFIC	1.554.082,74	213.532,08	0,00	0,00	0,00	0,00
HAN ASILI NIDO		73.346,26		65.402,71	65.402,71	0,00
HDP GESTIONE PATRIMONIO IMMOBILIARE	21.399.707,44	9.522.176,64	0,00	8.667.076,08	8.667.076,08	0,00
HIE ISTRUZIONE ELEMENTARE	1.825.215,84	22.145.598,40	756.000,00	16.471.641,44	17.227.641,44	0,00
HIM ISTRUZIONE MEDIA	420.000,00	2.125.656,88	420.000,00	1.027.627,56	1.447.627,56	0,00
HMC INTERVENTI RELATIVI ALLA MOBILITA'	99.420.975,72	27.482.076,16	178.200,00	25.250.215,68	25.428.415,68	0,00
HSG ATTIVITA' DI SEGRETARIATO		10.000,00		0,00	0,00	0,00
HSM SCUOLA MATERNA		3.970,77		1.860,13	1.860,13	0,00
HVP VERDE PUBBLICO	0,00	126.661,52	0,00	122.716,28	122.716,28	0,00
	<b>124.619.981,74</b>	<b>61.703.018,71</b>	<b>1.354.200,00</b>	<b>51.606.539,88</b>	<b>52.960.739,88</b>	<b>0,00</b>
<b>MI MUNICIPIO IX</b>						<b>0,00</b>
IAD INTERVENTI FOGNANTI		6.730,56		2.665,75	2.665,75	0,00
IAN ASILI NIDO	7.370.164,90	1.734.070,68	0,00	1.717.846,92	1.717.846,92	0,00
IDP GESTIONE PATRIMONIO IMMOBILIARE	1.894.881,56	3.418.418,29	0,00	3.371.189,43	3.371.189,43	0,00
IIE ISTRUZIONE ELEMENTARE	1.189.805,24	4.486.376,48	0,00	3.145.146,40	3.145.146,40	0,00
IIM ISTRUZIONE MEDIA	286.886,04	7.292.305,23	0,00	7.128.715,02	7.128.715,02	0,00
IMC INTERVENTI RELATIVI ALLA MOBILITA'	12.997.293,21	23.388.220,08	7.691.094,99	19.430.846,82	27.121.941,81	0,00
IMR MERCATI RIONALI		199.011,83		196.556,76	196.556,76	0,00
ISM SCUOLA MATERNA	0,00	695.114,68	0,00	685.519,72	685.519,72	0,00
ITC ATTIVITA' TECNICA	0,08	38.316,70	0,00	35.284,56	35.284,56	0,00
	<b>23.739.831,83</b>	<b>41.258.564,53</b>	<b>7.691.094,99</b>	<b>35.713.771,38</b>	<b>43.404.866,37</b>	<b>0,00</b>
<b>ML MUNICIPIO X</b>						<b>0,00</b>
LAB ALTRI INTERVENTI DI ASSISTENZA E BENEFIC	2.246,08	83.390,64	0,00	83.390,64	83.390,64	0,00
LAN ASILI NIDO	165.000,00	1.239.519,25	0,00	1.232.422,45	1.232.422,45	0,00
LDP GESTIONE PATRIMONIO IMMOBILIARE	6.369.352,80	1.084.101,50	497.499,80	1.084.101,50	1.581.601,30	0,00
LIE ISTRUZIONE ELEMENTARE	1.844.700,00	8.388.420,16	1.594.096,00	8.043.418,32	9.637.514,32	0,00
LIM ISTRUZIONE MEDIA	3.284.769,24	11.065.655,86	0,00	10.908.932,72	10.908.932,72	0,00
LMC INTERVENTI RELATIVI ALLA MOBILITA'	2.610.000,00	5.018.324,20	0,00	4.984.983,45	4.984.983,45	0,00
LSM SCUOLA MATERNA	789.875,06	1.318.232,76	0,00	1.278.660,20	1.278.660,20	0,00
LSS ATTIVITA' SPORTIVE E RICREATIVE		115.000,00		114.944,54	114.944,54	0,00
	<b>15.065.943,18</b>	<b>28.312.644,37</b>	<b>2.091.595,80</b>	<b>27.730.853,82</b>	<b>29.822.449,62</b>	<b>0,00</b>
<b>MM MUNICIPIO XI</b>						<b>0,00</b>
MAD INTERVENTI FOGNANTI	18,37	2.905,07	0,00	2.469,19	2.469,19	0,00
MAN ASILI NIDO	763.445,04	131.734,08	0,00	92.056,60	92.056,60	0,00
MDP GESTIONE PATRIMONIO IMMOBILIARE	570.290,28	3.270.705,06	296.390,64	3.130.807,68	3.427.198,32	0,00
MIC INTERVENTI RELATIVI AL COMMERCIO	0,00	200.643,50	0,00	200.643,50	200.643,50	0,00
MIE ISTRUZIONE ELEMENTARE	488.610,20	8.830.543,05	0,00	8.663.874,38	8.663.874,38	0,00



# ROMA CAPITALE

Ragioneria Generale  
IV U.O. - Investimenti

## SCHEMA DI PROGRAMMA TRIENNALE LL.PP. 2012 - 2014 4.2.2 - Stato di attuazione degli impegni sulle opere pubbliche Monitoraggio opere 2006

### Municipi

Programma Progetto	impegni	subimpegni	liquidazioni impegni	liquidazioni subimp.	totale liquidazione	importo aperto
MIM ISTRUZIONE MEDIA		25.867,78		25.393,70	25.393,70	0,00
MMC INTERVENTI RELATIVI ALLA MOBILITA'	16.722.361,00	156.938.404,08	0,00	154.506.960,72	154.506.960,72	0,00
MSM SCUOLA MATERNA	350.015,04	1.435.331,49	0,00	1.397.142,09	1.397.142,09	0,00
MSS ATTIVITA' SPORTIVE E RICREATIVE		30.000,00		24.282,30	24.282,30	0,00
MTC ATTIVITA' TECNICA	0,00	393.037,09	0,00	393.037,09	393.037,09	0,00
MVP VERDE PUBBLICO	700.000,00	155.932,27	0,00	155.592,39	155.592,39	0,00
	<b>19.594.739,93</b>	<b>171.415.103,47</b>	<b>296.390,64</b>	<b>168.592.259,64</b>	<b>168.668.650,26</b>	<b>0,00</b>
<b>MN MUNICIPIO XII</b>						
NAB ALTRI INTERVENTI DI ASSISTENZA E BENEFIC	51.199,75		0,00		0,00	0,00
NAN ASILI NIDO	92.981,10	2.529.466,08	0,00	2.514.779,67	2.514.779,67	0,00
NDP GESTIONE PATRIMONIO IMMOBILIARE		409.649,27		296.442,55	296.442,55	0,00
NIE ISTRUZIONE ELEMENTARE	1.920.143,28	16.959.673,17	0,00	16.317.462,26	16.317.462,26	0,00
NIM ISTRUZIONE MEDIA	2.226.331,17	8.855.487,36	0,00	8.729.500,14	8.729.500,14	0,00
NMC INTERVENTI RELATIVI ALLA MOBILITA'	59.286.977,16	156.887.951,40	0,00	117.966.474,96	117.966.474,96	0,00
NSM SCUOLA MATERNA	1.412.646,97	7.217.767,44	0,00	7.088.629,68	7.088.629,68	0,00
NSS ATTIVITA' SPORTIVE E RICREATIVE	9.079,68	37.730,08	0,00	37.730,08	37.730,08	0,00
NVP VERDE PUBBLICO	39.638,94	416.218,38	0,00	407.581,02	407.581,02	0,00
	<b>65.038.998,05</b>	<b>193.313.943,18</b>	<b>0,00</b>	<b>153.358.600,36</b>	<b>153.358.600,36</b>	<b>0,00</b>
<b>MO MUNICIPIO XIII</b>						
OAB ALTRI INTERVENTI DI ASSISTENZA E BENEFIC	5.068,35	58.940,70	0,00	58.940,70	58.940,70	0,00
OAD INTERVENTI FOGNANTI	2.436.095,60	11.942.949,24	0,00	11.764.465,74	11.764.465,74	0,00
OAN ASILI NIDO	202.040,10	1.039.702,20	0,00	1.006.309,00	1.006.309,00	0,00
ODP GESTIONE PATRIMONIO IMMOBILIARE	9.067,50	463.237,99	0,00	459.319,57	459.319,57	0,00
OIA ALTRI INTERVENTI PER GLI ANZIANI		102.362,17		102.362,17	102.362,17	0,00
OIE ISTRUZIONE ELEMENTARE	4.281.440,45	7.524.850,32	0,00	6.337.325,36	6.337.325,36	0,00
OIM ISTRUZIONE MEDIA	1.162.294,20	2.578.259,92	7.975,00	2.553.850,64	2.561.825,64	0,00
OMC INTERVENTI RELATIVI ALLA MOBILITA'	66.157.143,90	50.965.457,75	0,00	47.410.390,00	47.410.390,00	0,00
OMR MERCATI RIONALI		3.881,20		0,00	0,00	0,00
OMS REFEZIONE SCOLASTICA	0,00	147.216,40	0,00	79.209,00	79.209,00	0,00
OSC ATTIVITA' DI SEGRETARIATO	97.819,19	397.497,08	0,00	197.497,08	197.497,08	0,00
OSL SPIAGGE LIBERE	0,00	2.057.835,99	0,00	1.803.880,14	1.803.880,14	0,00
OSM SCUOLA MATERNA	1.677.198,10	2.303.546,76	0,00	2.280.909,60	2.280.909,60	0,00
OSS ATTIVITA' SPORTIVE E RICREATIVE	3.100.000,00	115.591,98	0,00	114.600,00	114.600,00	0,00
OTC ATTIVITA' TECNICA		2.881,20		0,00	0,00	0,00
OVP VERDE PUBBLICO	3.512,80	617.113,10	0,00	602.332,74	602.332,74	0,00
	<b>79.211.688,22</b>	<b>80.380.354,08</b>	<b>7.975,00</b>	<b>74.853.442,62</b>	<b>74.861.417,62</b>	<b>0,00</b>
<b>MP MUNICIPIO XV</b>						
PAD INTERVENTI FOGNANTI	179.080,64	1.648.880,84	0,00	1.645.519,60	1.645.519,60	0,00
PAN ASILI NIDO	4.683.526,80	5.166.627,40	0,00	5.103.328,23	5.103.328,23	0,00



# ROMA CAPITALE

Ragioneria Generale  
IV U.O. - Investimenti

## SCHEMA DI PROGRAMMA TRIENNALE LL.PP. 2012 - 2014 4.2.2 - Stato di attuazione degli impegni sulle opere pubbliche Monitoraggio opere 2006

### Municipi

Programma Progetto	impegni	subimpegni	liquidazioni impegni	liquidazioni subimp.	totale liquidazione	importo aperto
PDP GESTIONE PATRIMONIO IMMOBILIARE	2.339.440,86	4.475.471,35	0,00	4.297.639,80	4.297.639,80	0,00
PIE ISTRUZIONE ELEMENTARE	4.932.653,79	13.599.659,20	0,00	13.139.245,30	13.139.245,30	0,00
PIM ISTRUZIONE MEDIA	5.102.639,36	4.707.272,16	0,00	4.537.876,24	4.537.876,24	0,00
PMC INTERVENTI RELATIVI ALLA MOBILITA'	16.908.394,80	40.280.345,92	0,00	24.113.976,64	24.113.976,64	0,00
PSM SCUOLA MATERNA	1.345.968,54	2.522.056,11	0,00	2.462.866,56	2.462.866,56	0,00
PSS ATTIVITA' SPORTIVE E RICREATIVE		114,47		114,47	114,47	0,00
PVP VERDE PUBBLICO	810.000,00	100.000,00	0,00	94.041,00	94.041,00	0,00
	<b>36.301.704,79</b>		<b>0,00</b>		<b>55.394.607,84</b>	
		<b>72.500.427,45</b>		<b>55.394.607,84</b>		<b>0,00</b>
<b>MQ MUNICIPIO XVI</b>						
QAD INTERVENTI FOGNANTI		3.563,55		3.444,77	3.444,77	0,00
QAN ASILI NIDO	195.863,40	2.827.993,98	0,00	2.751.756,78	2.751.756,78	0,00
QDP GESTIONE PATRIMONIO IMMOBILIARE		626.981,58		611.188,72	611.188,72	0,00
QIE ISTRUZIONE ELEMENTARE	332.718,12	947.075,13	0,00	936.333,57	936.333,57	0,00
QIM ISTRUZIONE MEDIA	0,00	350.495,21	0,00	345.053,64	345.053,64	0,00
QMC INTERVENTI RELATIVI ALLA MOBILITA'	5.193.460,80	41.263.058,07	0,00	40.267.251,45	40.267.251,45	0,00
QSM SCUOLA MATERNA	1.125.148,65	1.278.020,94	0,00	1.257.018,90	1.257.018,90	0,00
QSS ATTIVITA' SPORTIVE E RICREATIVE		250.000,00		246.264,03	246.264,03	0,00
QTC ATTIVITA' TECNICA	0,00	712.438,42	0,00	700.975,60	700.975,60	0,00
QVP VERDE PUBBLICO		18.000,00		17.714,06	17.714,06	0,00
	<b>6.847.190,97</b>	<b>48.277.626,88</b>	<b>0,00</b>	<b>47.137.001,52</b>	<b>47.137.001,52</b>	<b>0,00</b>
<b>MR MUNICIPIO XVII</b>						
RAD INTERVENTI FOGNANTI	0,00	83.964,81	0,00	83.964,81	83.964,81	0,00
RAN ASILI NIDO		94.907,77		94.907,77	94.907,77	0,00
RDP GESTIONE PATRIMONIO IMMOBILIARE		50.000,00		49.654,46	49.654,46	0,00
RIE ISTRUZIONE ELEMENTARE	1.827.186,24	1.754.610,40	0,00	1.748.232,68	1.748.232,68	0,00
RIM ISTRUZIONE MEDIA	123.456,80	2.915.545,96	0,00	2.909.168,24	2.909.168,24	0,00
RMC INTERVENTI RELATIVI ALLA MOBILITA'	2.872.258,94	14.258.002,48	0,00	14.011.704,88	14.011.704,88	0,00
RSM SCUOLA MATERNA	0,00	210.884,74	0,00	209.082,06	209.082,06	0,00
RVP VERDE PUBBLICO		9.950,00		9.950,00	9.950,00	0,00
	<b>4.822.901,98</b>	<b>19.377.866,16</b>	<b>0,00</b>	<b>19.116.664,90</b>	<b>19.116.664,90</b>	<b>0,00</b>
<b>MS MUNICIPIO XVIII</b>						
SAB ALTRI INTERVENTI DI ASSISTENZA E BENEFIC	6.697,91	2.762,80	0,00	2.762,80	2.762,80	0,00
SAD INTERVENTI FOGNANTI	645.571,12		0,00		0,00	0,00
SAN ASILI NIDO		9.468,84		9.468,84	9.468,84	0,00
SDP GESTIONE PATRIMONIO IMMOBILIARE	4.907.198,07	33.856.669,91	0,00	33.450.280,02	33.450.280,02	0,00
SIE ISTRUZIONE ELEMENTARE	439.710,26	11.608.522,38	0,00	10.945.315,68	10.945.315,68	0,00
SIM ISTRUZIONE MEDIA	0,00	1.431.797,00	0,00	1.431.792,00	1.431.792,00	0,00
SMC INTERVENTI RELATIVI ALLA MOBILITA'	13.508.483,38	46.903.215,73	0,00	38.947.806,48	38.947.806,48	0,00
SMS REFEZIONE SCOLASTICA		400,45		400,45	400,45	0,00
SSM SCUOLA MATERNA	0,00	52.892,97	0,00	51.237,72	51.237,72	0,00



# ROMA CAPITALE

Ragioneria Generale  
IV U.O. - Investimenti

## SCHEMA DI PROGRAMMA TRIENNALE LL.PP. 2012 - 2014

### 4.2.2 - Stato di attuazione degli impegni sulle opere pubbliche

#### Monitoraggio opere 2006

#### Municipi

Programma Progetto	impegni	subimpegni	liquidazioni impegni	liquidazioni subimp	totale liquidazione	importo aperto
SVP VERDE PUBBLICO		944,82		944,82	944,82	0,00
	19.507.660,74		0,00		84.840.008,81	
		93.666.674,90		84.840.008,81		0,00
<b>MT MUNICIPIO XIX</b>						
TAD INTERVENTI FOGNANTI	10.141.242,66	6.300.000,00	0,00	6.260.103,63	6.260.103,63	0,00
TAN ASILI NIDO	1.094.152,86	3.666.550,88	0,00	1.003.163,52	1.003.163,52	0,00
TDP GESTIONE PATRIMONIO IMMOBILIARE	958.175,68	3.111.317,23	0,00	2.702.126,56	2.702.126,56	0,00
TIE ISTRUZIONE ELEMENTARE	2.793.383,04	3.520.868,61	0,00	3.467.038,33	3.467.038,33	0,00
TIM ISTRUZIONE MEDIA	2.443.608,22	1.252.341,84	0,00	1.214.367,96	1.214.367,96	0,00
TMC INTERVENTI RELATIVI ALLA MOBILITA'	80.898.423,48	108.359.018,30	0,00	91.379.320,04	91.379.320,04	0,00
TSM SCUOLA MATERNA	281.779,68	1.206.842,05	0,00	4.841,95	4.841,95	0,00
TVP VERDE PUBBLICO	112.242,54	216.813,10	0,00	213.438,65	213.438,65	0,00
	98.723.008,16		0,00		106.244.400,64	
		127.633.752,01		106.244.400,64		0,00
<b>MU MUNICIPIO XX</b>						
UAN ASILI NIDO	8.088.884,79	3.506.277,60	0,00	3.284.641,90	3.284.641,90	0,00
UDP GESTIONE PATRIMONIO IMMOBILIARE	5.095.322,00	5.217.198,63	0,00	4.065.922,00	4.065.922,00	0,00
UIE ISTRUZIONE ELEMENTARE	1.786.490,55	8.576.313,13	0,00	8.259.617,59	8.259.617,59	0,00
UIM ISTRUZIONE MEDIA	4.178.116,29	3.114.246,66	0,00	3.111.412,15	3.111.412,15	0,00
UMC INTERVENTI RELATIVI ALLA MOBILITA'	2.866.019,88	89.747.489,25	0,00	86.358.272,04	86.358.272,04	0,00
USM SCUOLA MATERNA	2.223.671,06	1.280.731,69	0,00	1.208.767,21	1.208.767,21	0,00
USS ATTIVITA' SPORTIVE E RICREATIVE	671,12		0,00		0,00	0,00
UTC ATTIVITA' TECNICA	0,00	2.724.624,55	0,00	2.594.540,65	2.594.540,65	0,00
	24.239.175,69		0,00		108.883.173,54	
		114.166.881,51		108.883.173,54		0,00
<b>Totale Municipi</b>	<b>1.041.935.682,92</b>	<b>252.331.484,31</b>	<b>0,00</b>	<b>1.592.652.846,41</b>	<b>1.592.652.846,41</b>	<b>0,00</b>
		<b>1.523.021.643,84</b>		<b>1.340.321.362,10</b>		<b>0,00</b>



# ROMA CAPITALE

Ragioneria Generale  
IV U.O. - Investimenti

## SCHEMA DI PROGRAMMA TRIENNALE L.L.PP. 2012 - 2014 4.2.3 - Stato di attuazione degli impegni sulle opere pubbliche Monitoraggio opere 2007

### Strutture di linea e di staff

Programma Progetto	impegni	subimpegni	liquidazioni impegni	liquidazioni subimp	totale liquidazione	importo aperto
<b>AE Ufficio del Consiglio Comunale</b>						
10I UFFICIO DEL CONSIGLIO COMUNALE	100.000,00	5.324.689,17	100.000,00	5.324.689,17	5.424.689,17	0,00
	<b>100.000,00</b>		<b>100.000,00</b>	<b>5.324.689,17</b>		
		<b>5.324.689,17</b>		<b>5.324.689,17</b>		<b>0,00</b>
<b>LA Dipartimento del Patrimonio e della Casa</b>						
1DP GESTIONE PATRIMONIO IMMOBILIARE	217.057.407,40	16.120.876,17	0,00	11.891.189,38	11.891.189,38	0,00
	<b>217.057.407,40</b>		<b>0,00</b>	<b>11.891.189,38</b>		
		<b>16.120.876,17</b>		<b>11.891.189,38</b>		<b>0,00</b>
<b>LB Sovrintendenza Comunale</b>						
0MM MUSEI, MOSTRE E PINACOTECHE	0,00	7.896.538,88	0,00	7.896.215,76	7.896.215,76	0,00
1AC BENI ARCHEOLOGICI E STORICO ARTISTICI	25.125.000,00	6.223.795,77	0,00	3.302.985,36	3.302.985,36	0,00
99M PATRIMONIO ARTISTICO - OPERE PUBBLICHE E	165.420.000,00	77.676.609,42	0,00	17.523.493,29	17.523.493,29	0,00
	<b>190.545.000,00</b>		<b>0,00</b>	<b>28.722.694,41</b>		
		<b>91.796.944,07</b>		<b>28.722.694,41</b>		<b>0,00</b>
<b>LC Dipartimento Cultura</b>						
0ZZ MUSEO DI ZOOLOGIA	0,00	715.715,88	0,00	715.715,88	715.715,88	0,00
	<b>0,00</b>		<b>0,00</b>	<b>715.715,88</b>		
		<b>715.715,88</b>		<b>715.715,88</b>		<b>0,00</b>
<b>LD Dipartimento Promozione dei Servizi Sociali e della Salute</b>						
1AB SERVIZI AI NOMADI	567.019,08	593.556,32	120.000,00	0,00	120.000,00	0,00
1ES PREVENZIONE ED EDUCAZIONE ALLA SALUTE DE		49.931,76		49.931,76	49.931,76	0,00
2SA ALTRI INTERVENTI PER GLI ANZIANI	20.000,00		0,00		0,00	0,00
	<b>587.019,08</b>		<b>120.000,00</b>	<b>49.931,76</b>	<b>169.931,76</b>	
		<b>643.488,08</b>		<b>49.931,76</b>		<b>0,00</b>
<b>LE Dipartimento Servizi Educativi e Scolastici</b>						
1SM COORDINAMENTO ATTIVITA' SCUOLA COMUNALE		1.543.567,92		1.060.114,69	1.060.114,69	0,00
2PL PROGRAMMAZIONE EDILIZIA ASILI NIDO	47.932.000,00	10.057.532,76	0,00	9.512.630,28	9.512.630,28	0,00
	<b>47.932.000,00</b>		<b>0,00</b>	<b>10.572.744,97</b>		
		<b>11.601.100,68</b>		<b>10.572.744,97</b>		<b>0,00</b>
<b>LF Dipartimento Programmazione e Attuazione Urbanistica</b>						
1ER ATTUAZIONE PIANI ERP E PEEP	323.135.220,20	39.753.429,12	311.937.846,61	33.133.404,96	345.071.251,57	0,00
1GT NUOVO PIANO REGOLATORE	1.476.553,15		0,00		0,00	0,00
1PR PRUSST E PATTI TERRITORIALI		180.901,18		84.000,00	84.000,00	0,00
4GT PROGETTI CITTA' STORICA E AUDITORIUM	130.000,00	1.898.710,63	0,00	1.041.948,68	1.041.948,68	0,00
6GT CONCESSIONI EDILIZIE E LOTTIZZAZIONI CON	39.547.240,33		39.547.240,33		39.547.240,33	0,00
	<b>364.289.013,68</b>		<b>351.485.086,94</b>	<b>34.259.353,64</b>	<b>385.744.440,58</b>	
		<b>41.833.040,93</b>		<b>34.259.353,64</b>		<b>0,00</b>
<b>LG Dipartimento Sviluppo Infrastrutture e Manutenzione Urbana</b>						
0AD TRATTAMENTO ACQUE E DEPURAZIONE	53.064.247,80	312.862.228,56	164.943,00	120.173.524,52	120.338.467,52	0,00
0RP GESTIONE RISORSE PRIVATE	1.201.626,76		82.900,00		82.900,00	0,00



# ROMA CAPITALE

Ragioneria Generale  
IV U.O. - Investimenti

**SCHEMA DI PROGRAMMA TRIENNALE LL.PP. 2012 - 2014**  
**4.2.3 - Stato di attuazione degli impegni sulle opere pubbliche**  
**Monitoraggio opere 2007**  
**Strutture di linea e di staff**

Programma Progetto	impegni	subimpegni	liquidazioni impegni	liquidazioni subimp	totale liquidazione	importo aperto
0TC UFF. TECN.-ASSIST., PROGRAMMAZ. E PROGET	0,00	1.802.552,97	0,00	1.772.511,60	1.772.511,60	0,00
0VI VIABILITA' INTERMUNICIPALE	3.201.643.788,32	907.134.714,45	3.010.000,00	622.152.319,58	625.162.319,55	0,00
11L ILLUMINAZIONE PUBBLICA	23.992.776,01	84.560.620,04	0,00	83.536.649,30	83.536.649,30	0,00
91M SCUOLA MATERNA - OPERE PUBBLICHE E MANUT	34.875.000,00	44.933.243,15	0,00	26.379.210,59	26.379.210,59	0,00
92M ISTRUZIONE ELEMENTARE - OPERE PUBBLICHE	267.847.205,46	253.339.336,75	0,00	185.150.856,25	185.150.856,25	0,00
93M ISTRUZIONE MEDIA - OPERE PUBBLICHE E MAN	2.145.000,00	14.114.559,60	0,00	5.861.094,60	5.861.094,60	0,00
95M MERCATI - OPERE PUBBLICHE E MANUTENZIONE	0,00	3.480.000,00	0,00	1.721.682,96	1.721.682,96	0,00
97S IMPIANTI SPORTIVI - OPERE PUBBLICHE E MA	64.192,10	15.000,00	0,00	15.000,00	15.000,00	0,00
98N ASILI NIDO - OPERE PUBBLICHE E MANUTENZI	0,00	4.104.000,00	0,00	3.208.396,95	3.208.396,95	0,00
99A CENTRI ANZIANI - OPERE PUBBLICHE E MANUT	250.000,00	2.950.000,00	0,00	2.413.473,45	2.413.473,45	0,00
99E PATRIMONIO - OPERE PUBBLICHE E MANUTENZI	14.434.200,00	31.487.212,82	0,00	21.020.753,88	21.020.753,88	0,00
99S ASSISTENZA SOCIALE - OPERE PUBBLICHE E M	390.000,00	2.528.100,00	130.000,00	2.298.351,36	2.428.351,36	0,00
	<b>3.599.908.034,45</b>		<b>3.387.843,00</b>		<b>2.079.091.668,01</b>	
	<b>2.663.311.568,14</b>			<b>2.075.703.825,01</b>		<b>0,00</b>
<b>LH Dipartimento Mobilità e Trasporti</b>						
0MC INTERVENTI RELATIVI ALLA MOBILITA'	58.590.000,00	43.835.466,60	0,00	16.250.801,40	16.250.801,40	0,00
0PU PROGRAMMA URBANO PARCHEGGI E PIANO PARCH	36.103.174,68	2.553.299,82	0,00	2.515.226,58	2.515.226,58	0,00
0TP TRASPORTI PUBBLICI LOCALI E SERVIZI CONN	5.218.586.010,56	911.536.887,62	0,00	890.459.541,72	890.459.541,72	0,00
	<b>5.313.279.185,24</b>		<b>0,00</b>		<b>5.909.225.569,70</b>	
	<b>5.957.925.654,04</b>			<b>5.909.225.569,70</b>		<b>0,00</b>
<b>LI Dipartimento Tutela Ambientale e del Verde - Promozione dello Sport</b>						
0VP VERDE PUBBLICO	125.303.732,00	14.264.336,00	1.959.573,60	9.397.421,80	11.356.995,40	0,00
1DA DIRITTI DEGLI ANIMALI	65.000,00		0,00		0,00	0,00
1NU SMALTIMENTO RIFIUTI	8.255.951,00	1.219.503,36	0,00	109.670,76	109.670,76	0,00
1VP TUTELA AMBIENTE	21.294.000,00	18.932.119,14	0,00	14.239.348,09	14.239.348,09	0,00
	<b>154.918.683,00</b>		<b>1.959.573,60</b>		<b>25.706.014,25</b>	
	<b>34.415.958,50</b>			<b>23.746.440,65</b>		<b>0,00</b>
<b>LL Dipartimento Attività Economico-produttive, Formazione- Lavoro</b>						
0MP COORDINAMENTO MERCATI PUBBLICI	0,00	3.180.583,98	0,00	2.841.722,30	2.841.722,30	0,00
	<b>0,00</b>		<b>0,00</b>		<b>2.841.722,30</b>	
		<b>3.180.583,98</b>		<b>2.841.722,30</b>		<b>0,00</b>
<b>LN Dipartimento Politiche per la Riqualificazione delle Periferie</b>						
0CP RIQUALIFICAZIONE DELLE PIAZZE	0,00	311.258,47	0,00	308.969,06	308.969,06	0,00
0ER PIANIFICAZIONE ED ATTUAZIONE COMPRESORI	1.081.537.680,00	536.981.538,52	1.410.000,00	419.673.907,38	421.083.907,38	0,00
1PZ "PIANI E PROGETTI PER LE PERIFERIE E ZON	1.547.359.669,40	440.081.926,72	0,00	115.252.175,58	115.252.175,58	0,00
2OS OPERE A SCOMPUTO	42.710.663,80	39.096.440,80	42.710.663,80	38.217.869,00	80.928.532,80	0,00



# ROMA CAPITALE

Ragioneria Generale  
IV U.O. - Investimenti

## SCHEMA DI PROGRAMMA TRIENNALE LL.PP. 2012 - 2014 4.2.3 - Stato di attuazione degli impegni sulle opere pubbliche Monitoraggio opere 2007

### Strutture di linea e di staff

Programma Progetto	impegni	subimpegni	liquidazioni impegni	liquidazioni subimp	totale liquidazione	importo aperto
2PZ ATTUAZIONE RECUPERO URBANO	275.258.647,04	62.501.089,20	0,00	29.313.280,95	29.313.280,95	0,00
	<b>2.946.866.660,24</b>		<b>44.120.663,80</b>		<b>646.886.865,77</b>	
		<b>1.078.972.253,51</b>		<b>602.766.201,97</b>		<b>0,00</b>
LO						
0SS ATTIVITA' SPORTIVE E RICREATIVE	0,00	57.994.729,98	0,00	17.315.186,22	17.315.186,22	0,00
	<b>0,00</b>		<b>0,00</b>		<b>17.315.186,22</b>	
		<b>57.994.729,98</b>		<b>17.315.186,22</b>		<b>0,00</b>
SF Dipartimento Partecipazioni e Controllo gruppo Comune di Roma - Sviluppo Economico Locale						
3PR POLITICHE ECONOMICHE E DI SVILUPPO	28.855.510,20	12.842.599,40	0,00	10.423.825,20	10.423.825,20	0,00
	<b>28.855.510,20</b>		<b>0,00</b>		<b>10.423.825,20</b>	
		<b>12.842.599,40</b>		<b>10.423.825,20</b>		<b>0,00</b>
SG Corpo della Polizia Municipale						
0PM POLIZIA MUNICIPALE	0,00	1.400.000,00	0,00	1.366.539,00	1.366.539,00	0,00
	<b>0,00</b>		<b>0,00</b>		<b>1.366.539,00</b>	
		<b>1.400.000,00</b>		<b>1.366.539,00</b>		<b>0,00</b>
SI Coordinamento Politiche della Sicurezza						
1RS SICUREZZA	339.000,00		0,00		0,00	0,00
	<b>339.000,00</b>		<b>0,00</b>		<b>0,00</b>	
						<b>0,00</b>
SL Ufficio del Commissario delegato all'emergenza traffico e mobilità e programma Roma Capitale						
1RC ROMA CAPITALE	24.495,56	1.083.045,81	0,00	0,00	0,00	0,00
	<b>24.495,56</b>		<b>0,00</b>		<b>0,00</b>	
		<b>1.083.045,81</b>		<b>0,00</b>		<b>0,00</b>
<b>Totale Strutture di linea e di staff</b>	<b>12.864.702.008,85</b>		<b>401.173.167,34</b>		<b>9.136.098.796,60</b>	
		<b>9.979.162.248,34</b>		<b>8.734.925.629,26</b>		<b>0,00</b>





# ROMA CAPITALE

Ragioneria Generale  
IV U.O. - Investimenti

## SCHEMA DI PROGRAMMA TRIENNALE LL.PP. 2012 - 2014

### 4.2.3 - Stato di attuazione degli impegni sulle opere pubbliche

#### Monitoraggio opere 2007

#### Municipi

Programma Progetto	impegni	subimpegni	liquidazioni impegni	liquidazioni subimp	totale liquidazione	importo aperto
<b>MA MUNICIPIO I</b>						
AAC ATTIVITA' CULTURALI		100.000,00		97.503,34	97.503,34	0,00
AAN ASILI NIDO	0,00	200.000,00	0,00	123.360,95	123.360,95	0,00
ADP GESTIONE PATRIMONIO IMMOBILIARE	390.000,00	64.930,18	0,00	64.056,57	64.056,57	0,00
AIE ISTRUZIONE ELEMENTARE	0,00	1.000.000,00	0,00	964.335,32	964.335,32	0,00
AIM ISTRUZIONE MEDIA	7.700.000,00	2.400.000,00	0,00	2.018.150,76	2.018.150,76	0,00
AMC INTERVENTI RELATIVI ALLA MOBILITA'	18.816.000,00	22.688.702,88	3.271.328,76	17.104.749,24	20.376.078,00	0,00
ASM SCUOLA MATERNA	0,00	600.000,00	0,00	562.524,28	562.524,28	0,00
	<b>26.906.000,00</b>		<b>3.271.328,76</b>		<b>24.206.009,22</b>	
		<b>27.053.633,06</b>		<b>20.934.680,46</b>		<b>0,00</b>
<b>MB MUNICIPIO II</b>						
BAD INTERVENTI FOGNANTI		20.000,00		19.550,42	19.550,42	0,00
BAN ASILI NIDO	0,00	497.431,22	0,00	489.345,32	489.345,32	0,00
BDP GESTIONE PATRIMONIO IMMOBILIARE	32.000,00	299.230,18	32.000,00	292.161,61	324.161,61	0,00
BIA ALTRI INTERVENTI PER GLI ANZIANI	2.919,04	112.597,93	0,00	112.597,93	112.597,93	0,00
BIM ISTRUZIONE MEDIA	0,00	794.872,24	0,00	769.433,44	769.433,44	0,00
BMC INTERVENTI RELATIVI ALLA MOBILITA'	0,00	3.585.569,64	0,00	3.305.845,77	3.305.845,77	0,00
BSM SCUOLA MATERNA	0,00	800.000,00	0,00	757.833,02	757.833,02	0,00
	<b>34.919,04</b>		<b>32.000,00</b>		<b>5.798.767,51</b>	
		<b>6.109.701,21</b>		<b>5.766.767,51</b>		<b>0,00</b>
<b>MC MUNICIPIO III</b>						
CAN ASILI NIDO		58.315,14		58.315,14	58.315,14	0,00
CDP GESTIONE PATRIMONIO IMMOBILIARE	0,00	87.711,41	0,00	87.236,55	87.236,55	0,00
CMC INTERVENTI RELATIVI ALLA MOBILITA'	272.000,00	9.504.000,00	0,00	4.653.726,93	4.653.726,93	0,00
	<b>272.000,00</b>		<b>0,00</b>		<b>4.799.278,62</b>	
		<b>9.650.026,55</b>		<b>4.799.278,62</b>		<b>0,00</b>
<b>MD MUNICIPIO IV</b>						
DAN ASILI NIDO	0,00	177.634,82	0,00	173.171,34	173.171,34	0,00
DDP GESTIONE PATRIMONIO IMMOBILIARE	0,00	335.001,05	0,00	331.064,03	331.064,03	0,00
DIA ALTRI INTERVENTI PER GLI ANZIANI	0,00	230.302,84	0,00	209.543,13	209.543,13	0,00
DIE ISTRUZIONE ELEMENTARE	0,00	2.365.677,76	0,00	2.006.777,64	2.006.777,64	0,00
DIM ISTRUZIONE MEDIA	0,00	700.692,06	0,00	689.338,84	689.338,84	0,00
DMC INTERVENTI RELATIVI ALLA MOBILITA'	0,00	3.964.297,08	0,00	3.624.851,00	3.624.851,00	0,00
DSM SCUOLA MATERNA	0,00	4.307.042,95	0,00	4.191.271,10	4.191.271,10	0,00
DSS ATTIVITA' SPORTIVE E RICREATIVE		24.616,65		24.218,83	24.218,83	0,00
DTC ATTIVITA' TECNICA		32.843,47		32.239,97	32.239,97	0,00
DVP VERDE PUBBLICO		157.212,12		134.526,64	134.526,64	0,00
	<b>0,00</b>		<b>0,00</b>		<b>11.417.002,52</b>	
		<b>12.295.320,80</b>		<b>11.417.002,52</b>		<b>0,00</b>
<b>ME MUNICIPIO V</b>						
EAB ALTRI INTERVENTI DI ASSISTENZA E BENEFIC	0,00	600.000,00	0,00	257.395,88	257.395,88	0,00
EOP GESTIONE PATRIMONIO IMMOBILIARE	0,00	600.000,00	0,00	0,00	0,00	0,00



# ROMA CAPITALE

Ragioneria Generale  
IV U.O. - Investimenti

## SCHEMA DI PROGRAMMA TRIENNALE LL.PP. 2012 - 2014

### 4.2.3 - Stato di attuazione degli impegni sulle opere pubbliche

#### Monitoraggio opere 2007

#### Municipi

Programma	Progetto	impegni	subimpegni	liquidazioni impegni	liquidazioni subimp	totale liquidazione	importo aperto
	EIE ISTRUZIONE ELEMENTARE	0,00	1.639.934,70	0,00	99.934,70	99.934,70	0,00
	EIM ISTRUZIONE MEDIA	250.000,00	3.100.000,00	245.561,40	0,00	245.561,40	0,00
	EMC INTERVENTI RELATIVI ALLA MOBILITA'	39.196.000,00	22.019.392,20	2.696.998,04	2.475.197,40	5.172.195,44	0,00
	EMR MERCATI RIONALI		40.000,00		0,00	0,00	0,00
	ESA SOGGIORNI ANZIANI	55.000,00		0,00		0,00	0,00
	ESM SCUOLA MATERNA	520.000,00	2.300.000,00	0,00	0,00	0,00	0,00
	ESS ATTIVITA' SPORTIVE E RICREATIVE	15.000,00		0,00		0,00	0,00
	ETC ATTIVITA' TECNICA	10.000,00		0,00		0,00	0,00
	EVP VERDE PUBBLICO	1.045.488,96	483.000,00	0,00	20.694,98	20.694,98	0,00
		<b>41.091.488,96</b>		<b>2.942.559,44</b>		<b>5.795.782,40</b>	
			<b>30.782.326,90</b>		<b>2.853.222,96</b>		<b>0,00</b>
<b>MF</b>	<b>MUNICIPIO VI</b>						
	FIE ISTRUZIONE ELEMENTARE	680.000,00	4.023.678,20	0,00	2.721.986,52	2.721.986,52	0,00
	FMC INTERVENTI RELATIVI ALLA MOBILITA'	660.000,00	12.560.000,00	660.000,00	4.866.940,08	5.526.940,08	0,00
	FSG ATTIVITA' DI SEGRETARIATO	0,00	1.960.067,61	0,00	1.135.045,26	1.135.045,26	0,00
		<b>1.340.000,00</b>		<b>660.000,00</b>		<b>9.383.971,86</b>	
			<b>18.543.745,81</b>		<b>8.723.971,86</b>		<b>0,00</b>
<b>MG</b>	<b>MUNICIPIO VII</b>						
	GAN ASILI NIDO	0,00	475.829,34	0,00	467.538,80	467.538,80	0,00
	GDP GESTIONE PATRIMONIO IMMOBILIARE	270.059,04	2.480.704,95	0,00	2.454.743,79	2.454.743,79	0,00
	GIA ALTRI INTERVENTI PER GLI ANZIANI		29.898,08		29.118,96	29.118,96	0,00
	GIE ISTRUZIONE ELEMENTARE		377.563,68		372.617,88	372.617,88	0,00
	GIM ISTRUZIONE MEDIA	0,00	534.113,11	0,00	520.018,75	520.018,75	0,00
	GMC INTERVENTI RELATIVI ALLA MOBILITA'	7.196.400,00	2.840.626,74	178.200,00	2.757.743,73	2.935.943,73	0,00
	GSM SCUOLA MATERNA	0,00	299.042,89	0,00	291.438,95	291.438,95	0,00
	GSS ATTIVITA' SPORTIVE E RICREATIVE	5.000,00		4.166,67		4.166,67	0,00
	GVP VERDE PUBBLICO	40.000,00	19.534,47	40.000,00	19.247,41	59.247,41	0,00
		<b>7.511.459,04</b>		<b>222.366,67</b>		<b>7.134.834,94</b>	
			<b>7.057.313,26</b>		<b>6.912.468,27</b>		<b>0,00</b>
<b>MH</b>	<b>MUNICIPIO VIII</b>						
	HAD INTERVENTI FOGNANTI	0,00	397.225,91	0,00	373.219,39	373.219,39	0,00
	HAN ASILI NIDO	0,00	626.692,55	0,00	412.835,64	412.835,64	0,00
	HDP GESTIONE PATRIMONIO IMMOBILIARE	3.857.085,54	2.449.823,94	0,00	898.848,36	898.848,36	0,00
	HIE ISTRUZIONE ELEMENTARE	0,00	596.470,55	0,00	385.994,55	385.994,55	0,00
	HIM ISTRUZIONE MEDIA		498.988,74		490.774,27	490.774,27	0,00
	HMC INTERVENTI RELATIVI ALLA MOBILITA'	0,00	2.042.386,36	0,00	1.934.050,64	1.934.050,64	0,00
	HSM SCUOLA MATERNA	0,00	596.257,88	0,00	402.714,12	402.714,12	0,00
	HVP VERDE PUBBLICO	20.000,00	13.000,00	0,00	12.792,55	12.792,55	0,00
		<b>3.877.085,54</b>		<b>0,00</b>		<b>4.911.229,52</b>	
			<b>7.220.845,93</b>		<b>4.911.229,52</b>		<b>0,00</b>
<b>MI</b>	<b>MUNICIPIO IX</b>						
	IAN ASILI NIDO	0,00	500.000,00	0,00	462.707,18	462.707,18	0,00
	IDP GESTIONE PATRIMONIO IMMOBILIARE		81.994,08		80.070,44	80.070,44	0,00
	IIE ISTRUZIONE ELEMENTARE	216.972,36	4.760.716,92	0,00	3.766.751,04	3.766.751,04	0,00



# ROMA CAPITALE

Ragioneria Generale  
IV U.O. - Investimenti

## SCHEMA DI PROGRAMMA TRIENNALE LL.PP. 2012 - 2014 4.2.3 - Stato di attuazione degli impegni sulle opere pubbliche Monitoraggio opere 2007

### Municipi

Programma Progetto	impegni	subimpegni	liquidazioni impegni	liquidazioni subimp	totale liquidazione	importo aperto
IIM ISTRUZIONE MEDIA	0,00	970.000,00	0,00	601.671,26	601.671,26	0,00
IMC INTERVENTI RELATIVI ALLA MOBILITA'	2.442.596,00	1.959.657,60	0,00	1.327.614,12	1.327.614,12	0,00
IMR MERCATI RIONALI	0,00	190.000,00	0,00	115.207,72	115.207,72	0,00
ISM SCUOLA MATERNA	0,00	700.000,00	0,00	428.429,60	428.429,60	0,00
ITC ATTIVITA' TECNICA		100.000,00		85.730,51	85.730,51	0,00
	<b>2.659.568,36</b>		<b>0,00</b>		<b>6.868.181,87</b>	
		<b>9.262.368,60</b>		<b>6.868.181,87</b>		<b>0,00</b>
<b>ML MUNICIPIO X</b>						
LAN ASILI NIDO	550.000,00	789.000,00	0,00	495.009,00	495.009,00	0,00
LDP GESTIONE PATRIMONIO IMMOBILIARE	300.000,00	3.311.107,10	0,00	2.362.088,60	2.362.088,60	0,00
LIA ALTRI INTERVENTI PER GLI ANZIANI		152.596,52		95.216,08	95.216,08	0,00
LIE ISTRUZIONE ELEMENTARE	1.540.000,00	4.624.886,70	0,00	3.985.651,38	3.985.651,38	0,00
LIM ISTRUZIONE MEDIA	1.300.000,00	4.917.956,08	0,00	4.917.956,08	4.917.956,08	0,00
LMC INTERVENTI RELATIVI ALLA MOBILITA'	240.000,00	1.376.000,00	0,00	1.209.181,48	1.209.181,48	0,00
LSM SCUOLA MATERNA	533.500,00	975.364,05	0,00	778.778,07	778.778,07	0,00
ISS ATTIVITA' SPORTIVE E RICREATIVE	0,00	49.997,60	0,00	49.993,09	49.993,09	0,00
LVP VERDE PUBBLICO		183.696,15		97.632,37	97.632,37	0,00
	<b>4.463.500,00</b>		<b>0,00</b>		<b>13.991.506,15</b>	
		<b>16.380.604,20</b>		<b>13.991.506,15</b>		<b>0,00</b>
<b>MM MUNICIPIO XI</b>						
MAD INTERVENTI FOGNANTI	0,00	500.000,00	0,00	489.293,00	489.293,00	0,00
MAN ASILI NIDO	0,00	2.194.725,66	0,00	2.125.500,48	2.125.500,48	0,00
MDP GESTIONE PATRIMONIO IMMOBILIARE	0,00	427.713,07	0,00	407.723,88	407.723,88	0,00
MIE ISTRUZIONE ELEMENTARE	0,00	879.997,74	0,00	869.084,38	869.084,38	0,00
MIM ISTRUZIONE MEDIA		32.000,00		30.946,29	30.946,29	0,00
MMC INTERVENTI RELATIVI ALLA MOBILITA'	0,00	4.630.381,71	0,00	4.300.649,28	4.300.649,28	0,00
MSM SCUOLA MATERNA		139.813,25		130.919,99	130.919,99	0,00
MTC ATTIVITA' TECNICA	0,00	958.778,92	0,00	916.248,20	916.248,20	0,00
MVP VERDE PUBBLICO	12.780.000,00	235.468,88	0,00	219.115,89	219.115,89	0,00
	<b>12.780.000,00</b>		<b>0,00</b>		<b>9.489.481,38</b>	
		<b>9.998.879,23</b>		<b>9.489.481,38</b>		<b>0,00</b>
<b>MN MUNICIPIO XII</b>						
NDP GESTIONE PATRIMONIO IMMOBILIARE		77.300,75		76.075,61	76.075,61	0,00
NIA ALTRI INTERVENTI PER GLI ANZIANI		15.000,00		0,00	0,00	0,00
NIE ISTRUZIONE ELEMENTARE	0,00	1.885.847,79	0,00	1.845.164,67	1.845.164,67	0,00
NIM ISTRUZIONE MEDIA	0,00	3.656.137,38	0,00	3.391.328,67	3.391.328,67	0,00
NMC INTERVENTI RELATIVI ALLA MOBILITA'	3.720.000,00	10.823.474,10	0,00	10.300.746,30	10.300.746,30	0,00
NSM SCUOLA MATERNA	0,00	1.100.000,00	0,00	1.068.285,18	1.068.285,18	0,00
NSS ATTIVITA' SPORTIVE E RICREATIVE		5.760,00		5.760,00	5.760,00	0,00
NVP VERDE PUBBLICO	240.000,00	266.741,92	0,00	109.525,89	109.525,89	0,00
	<b>3.960.000,00</b>		<b>0,00</b>		<b>16.796.886,32</b>	
		<b>17.830.261,94</b>		<b>16.796.886,32</b>		<b>0,00</b>
<b>MO MUNICIPIO XIII</b>						



# ROMA CAPITALE

Ragioneria Generale  
IV U.O. - Investimenti

## SCHEMA DI PROGRAMMA TRIENNALE LL.PP. 2012 - 2014 4.2.3 - Stato di attuazione degli impegni sulle opere pubbliche Monitoraggio opere 2007

### Municipi

Programma Progetto	impegni	subimpegni	liquidazioni impegni	liquidazioni subimp	totale liquidazione	importo aperto
OAD INTERVENTI FOGNANTI	0,00	683.838,40	0,00	658.808,76	658.808,76	0,00
ODP GESTIONE PATRIMONIO IMMOBILIARE	354.664,70	1.860.850,32	232.346,66	1.859.028,09	2.091.374,75	0,00
OIA ALTRI INTERVENTI PER GLI ANZIANI		100.000,00		98.504,72	98.504,72	0,00
OIC INTERVENTI RELATIVI AL COMMERCIO	0,00	1.849.298,67	0,00	528.802,92	528.802,92	0,00
OIE ISTRUZIONE ELEMENTARE	699.978,58	394.794,12	344.650,46	47.897,28	392.547,74	0,00
OIM ISTRUZIONE MEDIA	0,00	528.896,62	0,00	519.034,58	519.034,58	0,00
OMC INTERVENTI RELATIVI ALLA MOBILITA'	0,00	4.788.515,62	0,00	3.467.363,06	3.467.363,06	0,00
OSM SCUOLA MATERNA	0,00	960.040,00	0,00	751.932,86	751.932,86	0,00
OSS ATTIVITA' SPORTIVE E RICREATIVE		73.612,19		70.911,36	70.911,36	0,00
OTC ATTIVITA' TECNICA	0,00	138.396,00	0,00	135.545,75	135.545,75	0,00
OVP VERDE PUBBLICO	220.000,00	2.378.209,44	0,00	2.351.781,15	2.351.781,15	0,00
	<b>1.274.643,28</b>	<b>13.756.451,38</b>	<b>576.997,12</b>	<b>10.489.610,53</b>	<b>11.066.607,65</b>	<b>0,00</b>
<b>MP MUNICIPIO XV</b>						
PAD INTERVENTI FOGNANTI	0,00	750.000,00	0,00	737.136,74	737.136,74	0,00
PAN ASILI NIDO	0,00	1.800.000,00	0,00	1.664.417,43	1.664.417,43	0,00
PDP GESTIONE PATRIMONIO IMMOBILIARE	0,00	1.597.000,00	0,00	1.390.868,16	1.390.868,16	0,00
PIE ISTRUZIONE ELEMENTARE		431.997,27		417.341,84	417.341,84	0,00
PMC INTERVENTI RELATIVI ALLA MOBILITA'	7.800.000,00	101.886.579,67	0,00	80.728.304,90	80.728.304,90	0,00
PSM SCUOLA MATERNA		91.484,82		40.112,50	40.112,50	0,00
	<b>7.800.000,00</b>	<b>106.557.061,76</b>	<b>0,00</b>	<b>84.978.181,57</b>	<b>84.978.181,57</b>	<b>0,00</b>
<b>MQ MUNICIPIO XVI</b>						
QAN ASILI NIDO	19.200.000,00	2.350.000,00	0,00	2.170.992,40	2.170.992,40	0,00
QDP GESTIONE PATRIMONIO IMMOBILIARE		358.119,17		336.875,19	336.875,19	0,00
QIE ISTRUZIONE ELEMENTARE	0,00	2.800.000,00	0,00	2.545.952,64	2.545.952,64	0,00
QIM ISTRUZIONE MEDIA	0,00	245.907,29	0,00	242.133,48	242.133,48	0,00
QMC INTERVENTI RELATIVI ALLA MOBILITA'	0,00	11.731.087,62	0,00	10.241.839,37	10.241.839,37	0,00
QSA SOGGIORNI ANZIANI		20.000,00		19.686,82	19.686,82	0,00
QSM SCUOLA MATERNA	0,00	700.000,00	0,00	604.142,50	604.142,50	0,00
QSS ATTIVITA' SPORTIVE E RICREATIVE		15.000,00		14.981,60	14.981,60	0,00
QTC ATTIVITA' TECNICA	0,00	145.869,19	0,00	143.780,35	143.780,35	0,00
QVP VERDE PUBBLICO		75.000,00		59.130,84	59.130,84	0,00
	<b>19.200.000,00</b>	<b>18.440.983,27</b>	<b>0,00</b>	<b>16.379.515,19</b>	<b>16.379.515,19</b>	<b>0,00</b>
<b>MR MUNICIPIO XVII</b>						
RAN ASILI NIDO	74.400,00	20.076,28	56.514,92	20.076,28	76.591,20	0,00
RDP GESTIONE PATRIMONIO IMMOBILIARE	100.000,00		0,00		0,00	0,00
RIE ISTRUZIONE ELEMENTARE	0,00	3.005.030,60	0,00	1.953.884,36	1.953.884,36	0,00
RIM ISTRUZIONE MEDIA		2.308,27		2.308,27	2.308,27	0,00
RMC INTERVENTI RELATIVI ALLA MOBILITA'	0,00	55.477.438,65	0,00	40.121.081,70	40.121.081,70	0,00



# ROMA CAPITALE

Ragioneria Generale  
IV U.O. - Investimenti

## SCHEMA DI PROGRAMMA TRIENNALE LL.PP. 2012 - 2014 4.2.3 - Stato di attuazione degli impegni sulle opere pubbliche Monitoraggio opere 2007

### Municipi

Programma Progetto	impegni	subimpegni	liquidazioni impegni	liquidazioni subimp	totale liquidazione	importo aperto
	174.400,00	58.504.853,80	56.514,92	42.097.350,61	42.153.865,53	0,00
<b>MS MUNICIPIO XVIII</b>						
SDP GESTIONE PATRIMONIO IMMOBILIARE	0,00	10.717.741,10	0,00	9.118.116,45	9.118.116,45	0,00
SIE ISTRUZIONE ELEMENTARE		357.500,00		312.137,02	312.137,02	0,00
SIM ISTRUZIONE MEDIA		37.500,00		35.295,00	35.295,00	0,00
SMC INTERVENTI RELATIVI ALLA MOBILITA'	0,00	2.807.850,96	0,00	2.673.159,78	2.673.159,78	0,00
	0,00		0,00		12.138.708,25	
		13.920.592,06		12.138.708,25		0,00
<b>MT MUNICIPIO XIX</b>						
TAN ASILI NIDO		97.870,00		0,00	0,00	0,00
TDP GESTIONE PATRIMONIO IMMOBILIARE	0,00	782.599,20	0,00	626.215,38	626.215,38	0,00
TIA ALTRI INTERVENTI PER GLI ANZIANI		4.823,60		4.746,40	4.746,40	0,00
TIE ISTRUZIONE ELEMENTARE	0,00	2.033.428,44	0,00	1.386.745,38	1.386.745,38	0,00
TIM ISTRUZIONE MEDIA	0,00	231.975,92	0,00	202.300,40	202.300,40	0,00
TMC INTERVENTI RELATIVI ALLA MOBILITA'	4.940.000,00	10.691.996,49	0,00	4.762.172,79	4.762.172,79	0,00
TSM SCUOLA MATERNA	0,00	103.551,45	0,00	91.450,75	91.450,75	0,00
TTC ATTIVITA' TECNICA		42.980,00		42.208,00	42.208,00	0,00
	4.940.000,00		0,00		7.115.839,10	
		13.989.225,10		7.115.839,10		0,00
<b>MU MUNICIPIO XX</b>						
UAD INTERVENTI FOGNANTI	0,00	900.000,00	0,00	862.720,48	862.720,48	0,00
UAN ASILI NIDO	0,00	1.000.000,00	0,00	977.258,52	977.258,52	0,00
UDP GESTIONE PATRIMONIO IMMOBILIARE	900.000,00	828.854,66	0,00	811.613,14	811.613,14	0,00
UIE ISTRUZIONE ELEMENTARE	0,00	1.440.000,00	0,00	1.397.053,05	1.397.053,05	0,00
UIM ISTRUZIONE MEDIA	0,00	700.000,00	0,00	632.073,56	632.073,56	0,00
UMC INTERVENTI RELATIVI ALLA MOBILITA'	0,00	7.650.000,00	0,00	6.921.058,70	6.921.058,70	0,00
USM SCUOLA MATERNA	0,00	1.800.000,00	0,00	1.743.910,35	1.743.910,35	0,00
UVP VERDE PUBBLICO		15.000,00		14.633,21	14.633,21	0,00
	900.000,00		0,00		13.360.321,01	
		14.333.854,66		13.360.321,01		0,00
<b>Totale Municipi</b>	<b>139.185.064,22</b>	<b>411.688.049,52</b>	<b>7.761.766,91</b>	<b>307.785.970,61</b>	<b>307.785.970,61</b>	<b>0,00</b>



# ROMA CAPITALE

Ragioneria Generale  
IV U.O. - Investimenti

**SCHEMA DI PROGRAMMA TRIENNALE L.L.PP. 2012 - 2014**  
**4.2.4 - Stato di attuazione degli impegni sulle opere pubbliche**  
**Monitoraggio opere 2008**  
**Strutture di linea e di staff**

Programma Progetto	impegni	subimpegni	liquidazioni impegni	liquidazioni subimp	totale liquidazione	importo aperto
<b>AE Ufficio del Consiglio Comunale</b>						
10I UFFICIO DEL CONSIGLIO COMUNALE		1.000.000,00		854.523,66	854.523,66	0,00
					<b>854.523,66</b>	<b>0,00</b>
<b>LA Dipartimento del Patrimonio e della Casa</b>		<b>1.000.000,00</b>		<b>854.523,66</b>		<b>0,00</b>
1DP GESTIONE PATRIMONIO IMMOBILIARE	2.427.352,90		0,00		0,00	0,00
	<b>2.427.352,90</b>		<b>0,00</b>		<b>0,00</b>	<b>0,00</b>
<b>LB Sovrintendenza Comunale</b>						
0MM MUSEI, MOSTRE E PINACOTECHE	10.608.148,65	17.589.745,35	6.176.343,69	10.408.843,77	16.585.187,46	0,00
1AC BENI ARCHEOLOGICI E STORICO ARTISTICI	14.223.126,84	491.977,38	0,00	87.600,00	87.600,00	0,00
99M PATRIMONIO ARTISTICO - OPERE PUBBLICHE E	13.328.203,48	7.806.528,16	4.882.891,46	205.689,60	5.088.581,06	0,00
	<b>38.159.478,97</b>		<b>11.059.235,15</b>		<b>21.761.368,52</b>	
		<b>25.888.250,89</b>		<b>10.702.133,37</b>		<b>0,00</b>
<b>LD Dipartimento Promozione dei Servizi Sociali e della Salute</b>						
1AB SERVIZI AI NOMADI		7.863.440,00		7.863.440,00	7.863.440,00	0,00
		<b>7.863.440,00</b>		<b>7.863.440,00</b>		<b>0,00</b>
<b>LE Dipartimento Servizi Educativi e Scolastici</b>						
1SM COORDINAMENTO ATTIVITA' SCUOLA COMUNALE	9.900.000,00	3.400.000,00	0,00	1.922.697,80	1.922.697,80	0,00
	<b>9.900.000,00</b>	<b>3.400.000,00</b>	<b>0,00</b>	<b>1.922.697,80</b>		<b>0,00</b>
<b>LF Dipartimento Programmazione e Attuazione Urbanistica</b>						
1ER ATTUAZIONE PIANI ERP E PEEP	55.366.611,86	116.761.691,04	0,00	94.301.221,20	94.301.221,20	0,00
1GT NUOVO PIANO REGOLATORE	22.822.876,04	4.088.973,15	0,00	4.012.509,15	4.012.509,15	0,00
1PR PRUSST E PATTI TERRITORIALI	730.721,96	31.212,00	0,00	0,00	0,00	0,00
4GT PROGETTI CITTA' STORICA E AUDITORIUM	12.138.837,12	4.086.132,00	0,00	894.976,80	894.976,80	0,00
6GT CONCESSIONI EDILIZIE E LOTTIZZAZIONI CON	17.988.803,77		17.961.950,02		17.961.950,02	0,00
8GT QUALITA' ARCHITETTONICA E PER L'UFFICIO		97.920,00		0,00	0,00	0,00
	<b>109.047.850,75</b>		<b>17.961.950,02</b>		<b>117.170.657,17</b>	
		<b>125.065.928,19</b>		<b>99.208.707,15</b>		<b>0,00</b>
<b>LG Dipartimento Sviluppo Infrastrutture e Manutenzione Urbana</b>						
0AD TRATTAMENTO ACQUE E DEPURAZIONE	3.184.310,70	20.000.000,00	3.004.924,02	1.567.999,74	4.572.923,76	0,00
0TC UFF. TECN.-ASSIST., PROGRAMMAZ. E PROGET	52.200.000,00	9.200.000,00	15.570.612,00	7.915.958,94	23.486.570,94	0,00
0VI VIABILITA' INTERMUNICIPALE	2.136.945.747,30	523.408.014,50	0,00	90.843.544,75	90.843.544,75	0,00
1IL ILLUMINAZIONE PUBBLICA	494.334,96		0,00		0,00	0,00
91M SCUOLA MATERNA - OPERE PUBBLICHE E MANUT		1.999.791,41		0,00	0,00	0,00
92M ISTRUZIONE ELEMENTARE - OPERE PUBBLICHE	2.600.000,00		1.722.720,14		1.722.720,14	0,00



# ROMA CAPITALE

Ragioneria Generale  
IV U.O. - Investimenti

## SCHEMA DI PROGRAMMA TRIENNALE LL.PP. 2012 - 2014 4.2.4 - Stato di attuazione degli impegni sulle opere pubbliche

### Monitoraggio opere 2008

#### Strutture di linea e di staff

Programma Progetto	impegni	subimpegni	liquidazioni impegni	liquidazioni subimp	totale liquidazione	importo aperto
93M ISTRUZIONE MEDIA - OPERE PUBBLICHE E MAN	1.131.654,00	3.900.000,00	1.027.305,47	3.900.000,00	4.927.305,47	0,00
97S IMPIANTI SPORTIVI - OPERE PUBBLICHE E MA	730.000,00		29.319,79		29.319,79	0,00
99A CENTRI ANZIANI - OPERE PUBBLICHE E MANUT	65.000,00		63.493,49		63.493,49	0,00
99E PATRIMONIO - OPERE PUBBLICHE E MANUTENZI	316.353,37	509.415,21	125.906,93	176.689,68	302.596,61	0,00
99S ASSISTENZA SOCIALE - OPERE PUBBLICHE E M	50.000,00	9.996,00	0,00	9.946,01	9.946,01	0,00
	<b>2.197.717.400,33</b>		<b>21.544.281,84</b>		<b>125.958.420,96</b>	
		<b>559.027.217,12</b>		<b>104.414.139,12</b>		<b>0,00</b>
<b>LH Dipartimento Mobilità e Trasporti</b>						
OMC INTERVENTI RELATIVI ALLA MOBILITA'	5.193.853,20	11.000.000,00	0,00	0,00	0,00	0,00
OPU PROGRAMMA URBANO PARCHEGGI E PIANO PARCH	5.997.195,78		5.546.536,77		5.546.536,77	0,00
OTP TRASPORTI PUBBLICI LOCALI E SERVIZI CONN	371.312.789,16	8.122.424,04	209.991.094,08	8.122.424,04	218.113.518,12	0,00
	<b>382.503.838,14</b>		<b>215.537.630,85</b>		<b>223.660.054,89</b>	
		<b>19.122.424,04</b>		<b>8.122.424,04</b>		<b>0,00</b>
<b>LI Dipartimento Tutela Ambientale e del Verde - Promozione dello Sport</b>						
OPC SERVIZIO PROTEZIONE CIVILE	595.093,70		559.656,58		559.656,58	0,00
OVV VERDE PUBBLICO	120.000.000,00	34.367.266,68	6.915.050,25	20.007.209,76	26.922.260,01	0,00
IDA DIRITTI DEGLI ANIMALI	500.000,00		0,00		0,00	0,00
IVP TUTELA AMBIENTE	23.185.191,17	11.812.344,20	0,00	6.620.940,12	6.620.940,12	0,00
	<b>144.280.284,87</b>		<b>7.474.706,83</b>		<b>34.102.856,71</b>	
		<b>46.179.610,88</b>		<b>26.628.149,88</b>		<b>0,00</b>
<b>LL Dipartimento Attività Economico-produttive, Formazione-Lavoro</b>						
OMP COORDINAMENTO MERCATI PUBBLICI		1.113.565,63		1.040.904,30	1.040.904,30	0,00
					<b>1.040.904,30</b>	
		<b>1.113.565,63</b>		<b>1.040.904,30</b>		<b>0,00</b>
<b>LN Dipartimento Politiche per la Riqualificazione delle Periferie</b>						
OCF RIQUALIFICAZIONE DELLE PIAZZE	978.000,00	399.948,64	961.235,70	394.624,56	1.355.860,26	0,00
OER PIANIFICAZIONE ED ATTUAZIONE COMPENSORI	5.758.007,46	90.000,00	0,00	90.000,00	90.000,00	0,00
IAS AUTOPROMOZIONE SOCIALE	600.000,00	240.000,00	0,00	240.000,00	240.000,00	0,00
IPC PARTECIPAZIONE CIVICA - LABORATORI DI QU	1.821.874,50		0,00		0,00	0,00
IPZ "PIANI E PROGETTI PER LE PERIFERIE E ZON	218.681.783,17	159.254.640,51	12.325.724,00	13.961.932,11	26.287.656,11	0,00
ZOS OPERE A SCOMPUTO	4.449.588,58	63.459,75	4.441.886,88	63.459,75	4.505.346,63	0,00
ZPZ ATTUAZIONE RECUPERO URBANO	94.913.622,15	88.265.302,75	355.500,00	43.769.155,63	44.124.655,63	0,00
	<b>327.202.875,86</b>		<b>18.084.346,58</b>		<b>76.603.518,63</b>	
		<b>248.313.351,65</b>		<b>58.519.172,05</b>		<b>0,00</b>
<b>LO</b>						
OSS ATTIVITA' SPORTIVE E RICREATIVE	250.000,00	300.000,00	0,00	259.027,11	259.027,11	0,00
	<b>250.000,00</b>		<b>0,00</b>		<b>259.027,11</b>	
		<b>300.000,00</b>		<b>259.027,11</b>		<b>0,00</b>



# ROMA CAPITALE

Ragioneria Generale  
IV U.O. - Investimenti

**SCHEMA DI PROGRAMMA TRIENNALE LL.PP. 2012 - 2014**  
**4.2.4 - Stato di attuazione degli impegni sulle opere pubbliche**  
**Monitoraggio opere 2008**  
**Strutture di linea e di staff**

Programma Progetto	impegni	subimpegni	liquidazioni impegni	liquidazioni subimp	totale liquidazione	importo aperto
<b>SI Coordinamento Politiche della Sicurezza</b>						
1RS SICUREZZA	981.000,00		274.330,00		274.330,00	0,00
	<b>981.000,00</b>		<b>274.330,00</b>		<b>274.330,00</b>	<b>0,00</b>
<b>SL Ufficio del Commissario delegato all'emergenza traffico e mobilità e programma Roma Capitale</b>						
1RC ROMA CAPITALE	2.798.707,84	80.236,75	0,00	0,00	0,00	0,00
	<b>2.798.707,84</b>		<b>0,00</b>		<b>0,00</b>	
		<b>80.236,75</b>		<b>0,00</b>		<b>0,00</b>
<b>Totale Strutture di linea e di staff</b>	<b>3.215.268.789,66</b>		<b>291.936.481,27</b>		<b>611.471.799,75</b>	
		<b>1.037.354.025,15</b>		<b>319.535.318,48</b>		<b>0,00</b>





# ROMA CAPITALE

Ragioneria Generale  
IV U.O. - Investimenti

## SCHEMA DI PROGRAMMA TRIENNALE LL.PP. 2012 - 2014 4.2.4 - Stato di attuazione degli impegni sulle opere pubbliche Monitoraggio opere 2008

### Municipi

Programma Progetto	impegni	subimpegni	liquidazioni impegni	liquidazioni subimp	totale liquidazione	importo aperto
<b>MA MUNICIPIO I</b>						
ADP GESTIONE PATRIMONIO IMMOBILIARE	397.726,39		280.650,56		280.650,56	0,00
AIA ALTRI INTERVENTI PER GLI ANZIANI	50.000,00		49.748,66		49.748,66	0,00
AIE ISTRUZIONE ELEMENTARE	18.000,00		14.995,30		14.995,30	0,00
AMC INTERVENTI RELATIVI ALLA MOBILITA'	400.000,00		369.675,95		369.675,95	0,00
	<b>865.726,39</b>		<b>715.070,47</b>		<b>715.070,47</b>	<b>0,00</b>
<b>MB MUNICIPIO II</b>						
BIA ALTRI INTERVENTI PER GLI ANZIANI	75.000,00		73.331,08		73.331,08	0,00
BMC INTERVENTI RELATIVI ALLA MOBILITA'	290.000,00		237.599,33		237.599,33	0,00
BVP VERDE PUBBLICO	150.000,00		134.938,11		134.938,11	0,00
	<b>515.000,00</b>		<b>445.868,52</b>		<b>445.868,52</b>	<b>0,00</b>
<b>MC MUNICIPIO III</b>						
CDP GESTIONE PATRIMONIO IMMOBILIARE	700.000,00	110.000,00	458.803,82	108.078,28	566.882,10	0,00
CSG ATTIVITA' DI SEGRETARIATO	85.000,00		63.307,30		63.307,30	0,00
CTC ATTIVITA' TECNICA	30.000,00		30.000,00		30.000,00	0,00
	<b>815.000,00</b>	<b>110.000,00</b>	<b>552.111,12</b>	<b>108.078,28</b>	<b>660.189,40</b>	<b>0,00</b>
<b>MD MUNICIPIO IV</b>						
DDP GESTIONE PATRIMONIO IMMOBILIARE	70.000,00		64.910,59		64.910,59	0,00
DMC INTERVENTI RELATIVI ALLA MOBILITA'	65.000,00		61.963,93		61.963,93	0,00
DSS ATTIVITA' SPORTIVE E RICREATIVE	10.000,00		9.127,40		9.127,40	0,00
DTC ATTIVITA' TECNICA	76.520,29		49.433,09		49.433,09	0,00
DVP VERDE PUBBLICO	100.000,00		92.240,54		92.240,54	0,00
	<b>321.520,29</b>		<b>277.675,55</b>		<b>277.675,55</b>	<b>0,00</b>
<b>ME MUNICIPIO V</b>						
EIA ALTRI INTERVENTI PER GLI ANZIANI		30.000,00		28.479,98	28.479,98	0,00
EIE ISTRUZIONE ELEMENTARE		50.000,00		0,00	0,00	0,00
EIM ISTRUZIONE MEDIA		20.000,00		0,00	0,00	0,00
EMC INTERVENTI RELATIVI ALLA MOBILITA'	120.000,00	312.138,96	0,00	292.911,42	292.911,42	0,00
ESM SCUOLA MATERNA		20.000,00		0,00	0,00	0,00
EVP VERDE PUBBLICO		70.000,00		0,00	0,00	0,00
	<b>120.000,00</b>	<b>502.138,96</b>	<b>0,00</b>	<b>321.391,40</b>	<b>321.391,40</b>	<b>0,00</b>
<b>MF MUNICIPIO VI</b>						
FMC INTERVENTI RELATIVI ALLA MOBILITA'		80.000,00		73.589,21	73.589,21	0,00
FTC ATTIVITA' TECNICA	276.000,00		0,00		0,00	0,00
FVP VERDE PUBBLICO	25.000,00	55.000,00	0,00	50.857,00	50.857,00	0,00
	<b>301.000,00</b>	<b>135.000,00</b>	<b>0,00</b>	<b>124.446,21</b>	<b>124.446,21</b>	<b>0,00</b>



# ROMA CAPITALE

Ragioneria Generale  
IV U.O. - Investimenti

## SCHEMA DI PROGRAMMA TRIENNALE LL.PP. 2012 - 2014

### 4.2.4 - Stato di attuazione degli impegni sulle opere pubbliche

#### Monitoraggio opere 2008

#### Municipi

Programma Progetto	impegni	subimpegni	liquidazioni impegni	liquidazioni subimp	totale liquidazione	importo aperto
<b>MG MUNICIPIO VII</b>						
GAN ASILI NIDO		100.000,00		98.276,45	98.276,45	0,00
GMC INTERVENTI RELATIVI ALLA MOBILITA'	171.434,59		165.030,86		165.030,86	0,00
GSM SCUOLA MATERNA		50.000,00		49.143,13	49.143,13	0,00
GTC ATTIVITA' TECNICA	22.924,00		22.570,77		22.570,77	0,00
GVP VERDE PUBBLICO	40.000,00	79.439,01	39.347,32	78.162,74	117.510,06	0,00
	<b>234.358,59</b>		<b>226.948,95</b>		<b>452.531,27</b>	
		<b>229.439,01</b>		<b>225.582,32</b>		<b>0,00</b>
<b>MH MUNICIPIO VIII</b>						
HMC INTERVENTI RELATIVI ALLA MOBILITA'	1.650.000,00	795.000,00	1.119.283,66	695.952,24	1.815.235,90	0,00
HTC ATTIVITA' TECNICA	317.461,92		214.354,64		214.354,64	0,00
HVP VERDE PUBBLICO	90.000,00		53.847,71		53.847,71	0,00
	<b>2.057.461,92</b>		<b>1.387.486,01</b>		<b>2.083.438,25</b>	
		<b>795.000,00</b>		<b>695.952,24</b>		<b>0,00</b>
<b>MI MUNICIPIO IX</b>						
IDP GESTIONE PATRIMONIO IMMOBILIARE	60.000,00	150.000,00	40.637,22	133.693,99	174.331,21	0,00
IMC INTERVENTI RELATIVI ALLA MOBILITA'	70.000,00		61.997,86		61.997,86	0,00
IVP VERDE PUBBLICO		25.000,00		21.861,27	21.861,27	0,00
	<b>130.000,00</b>		<b>102.635,08</b>		<b>258.190,34</b>	
		<b>175.000,00</b>		<b>155.555,26</b>		<b>0,00</b>
<b>ML MUNICIPIO X</b>						
LDP GESTIONE PATRIMONIO IMMOBILIARE	100.000,00		98.278,54		98.278,54	0,00
LIE ISTRUZIONE ELEMENTARE	60.000,00		46.235,52		46.235,52	0,00
LMC INTERVENTI RELATIVI ALLA MOBILITA'	145.000,00		91.239,83		91.239,83	0,00
LSS ATTIVITA' SPORTIVE E RICREATIVE	120.000,00	180.000,00	117.447,24	165.924,10	283.371,34	0,00
LTC ATTIVITA' TECNICA	165.000,00		57.633,63		57.633,63	0,00
LVP VERDE PUBBLICO	20.000,00		18.865,07		18.865,07	0,00
	<b>610.000,00</b>		<b>429.699,83</b>		<b>595.623,93</b>	
		<b>180.000,00</b>		<b>165.924,10</b>		<b>0,00</b>
<b>MM MUNICIPIO XI</b>						
MAD INTERVENTI FOGNANTI		20.000,00		16.023,48	16.023,48	0,00
MDP GESTIONE PATRIMONIO IMMOBILIARE		50.000,00		43.282,07	43.282,07	0,00
MIA ALTRI INTERVENTI PER GLI ANZIANI		50.000,00		48.987,18	48.987,18	0,00
MSM SCUOLA MATERNA		30.000,00		26.921,71	26.921,71	0,00
MTC ATTIVITA' TECNICA	41.280,00		40.609,45		40.609,45	0,00
MVP VERDE PUBBLICO		5.000,00		4.036,68	4.036,68	0,00
	<b>41.280,00</b>		<b>40.609,45</b>		<b>179.860,57</b>	
		<b>155.000,00</b>		<b>139.251,12</b>		<b>0,00</b>
<b>MN MUNICIPIO XII</b>						
NIE ISTRUZIONE ELEMENTARE	10.000,00		9.180,58		9.180,58	0,00
NIM ISTRUZIONE MEDIA	90.000,00		86.884,54		86.884,54	0,00
NMC INTERVENTI RELATIVI ALLA MOBILITA'	4.656.000,00	1.750.000,00	4.126.696,96	1.658.649,10	5.785.346,06	0,00
NTC ATTIVITA' TECNICA	73.000,00		67.656,09		67.656,09	0,00
NVP VERDE PUBBLICO	14.880,00		14.737,45		14.737,45	0,00



# ROMA CAPITALE

Ragioneria Generale  
IV U.O. - Investimenti

## SCHEMA DI PROGRAMMA TRIENNALE LL.PP. 2012 - 2014 4.2.4 - Stato di attuazione degli impegni sulle opere pubbliche Monitoraggio opere 2008

### Municipi

Programma Progetto	impegni	subimpegni	liquidazioni impegni	liquidazioni. subimp	totale liquidazione	importo aperto
	4.843.880,00		4.305.155,62		5.963.804,72	
<b>MO MUNICIPIO XIII</b>		1.750.000,00		1.658.649,10		0,00
OAD INTERVENTI FOGNANTI		1.260.000,00		1.166.798,23	1.166.798,23	0,00
ODP GESTIONE PATRIMONIO IMMOBILIARE		20.000,00		0,00	0,00	0,00
OIM ISTRUZIONE MEDIA	1.055.956,25		1.033.151,18		1.033.151,18	0,00
OMC INTERVENTI RELATIVI ALLA MOBILITA'	9.528.000,00	2.480.000,00	9.253.780,56	2.305.239,62	11.559.020,18	0,00
OTC ATTIVITA' TECNICA		280.000,00		78.817,21	78.817,21	0,00
	10.583.956,25		10.286.931,74		13.837.786,80	
<b>MP MUNICIPIO XV</b>		4.040.000,00		3.550.855,06		0,00
PDP GESTIONE PATRIMONIO IMMOBILIARE	600.000,00	70.000,00	508.116,96	27.896,21	536.013,17	0,00
PIA ALTRI INTERVENTI PER GLI ANZIANI		60.000,00		57.831,65	57.831,65	0,00
PIE ISTRUZIONE ELEMENTARE	600.000,00	180.000,00	587.686,02	151.381,72	739.067,74	0,00
PIM ISTRUZIONE MEDIA	43.776,00		0,00		0,00	0,00
PMC INTERVENTI RELATIVI ALLA MOBILITA'		80.000,00		78.351,69	78.351,69	0,00
PSM SCUOLA MATERNA		100.000,00		88.606,07	88.606,07	0,00
PTC ATTIVITA' TECNICA	150.000,00		129.965,67		129.965,67	0,00
PVP VERDE PUBBLICO		20.000,00		16.730,44	16.730,44	0,00
	1.393.776,00	510.000,00	1.225.768,65	420.797,78	1.646.566,43	0,00
<b>MQ MUNICIPIO XVI</b>						0,00
QAN ASILI NIDO		100.000,00		98.336,50	98.336,50	0,00
QDP GESTIONE PATRIMONIO IMMOBILIARE	90.000,00	40.000,00	86.904,48	39.403,72	126.308,20	0,00
QIE ISTRUZIONE ELEMENTARE		155.000,00		141.199,67	141.199,67	0,00
QMC INTERVENTI RELATIVI ALLA MOBILITA'	40.000,00		39.900,71		39.900,71	0,00
QVP VERDE PUBBLICO		70.000,00		69.608,55	69.608,55	0,00
	130.000,00	365.000,00	126.805,19	348.548,44	475.353,63	0,00
<b>MR MUNICIPIO XVII</b>						0,00
RAN ASILI NIDO	100.000,00		82.518,16		82.518,16	0,00
RMC INTERVENTI RELATIVI ALLA MOBILITA'		20.000,00		20.000,00	20.000,00	0,00
RSM SCUOLA MATERNA	48.000,00		47.232,00		47.232,00	0,00
RTC ATTIVITA' TECNICA		50.000,00		49.966,61	49.966,61	0,00
RVP VERDE PUBBLICO		15.000,00		15.000,00	15.000,00	0,00
	148.000,00	85.000,00	129.750,16	84.966,61	214.716,77	0,00
<b>MS MUNICIPIO XVIII</b>						0,00
SDP GESTIONE PATRIMONIO IMMOBILIARE		660.000,00		127.920,87	127.920,87	0,00
SMC INTERVENTI RELATIVI ALLA MOBILITA'	360.000,00	0,00	353.251,68	0,00	353.251,68	0,00
STC ATTIVITA' TECNICA		150.000,00		144.693,19	144.693,19	0,00
	360.000,00	810.000,00	353.251,68	272.614,06	625.865,74	0,00
<b>MT MUNICIPIO XIX</b>						0,00



# ROMA CAPITALE

Ragioneria Generale  
IV U.O. - Investimenti

**SCHEMA DI PROGRAMMA TRIENNALE LL.PP. 2012 - 2014**  
**4.2.4 - Stato di attuazione degli impegni sulle opere pubbliche**  
**Monitoraggio opere 2008**

**Municipi**

Programma Progetto	impegni	subimpegni	liquidazioni impegni	liquidazioni subimp	totale liquidazione	importo aperto
TMC INTERVENTI RELATIVI ALLA MOBILITA'	720.000,00	160.000,00	0,00	148.348,04	148.348,04	0,00
TTC ATTIVITA' TECNICA		105.000,00		92.125,71	92.125,71	0,00
	<b>720.000,00</b>		<b>0,00</b>		<b>240.473,75</b>	
		<b>265.000,00</b>		<b>240.473,75</b>		<b>0,00</b>
<b>MU MUNICIPIO XX</b>						
UIM ISTRUZIONE MEDIA	246.754,36		239.836,02		239.836,02	0,00
UMC INTERVENTI RELATIVI ALLA MOBILITA'	150.000,00	30.000,00	146.220,55	28.146,35	174.366,90	0,00
UTC ATTIVITA' TECNICA	50.000,00		46.643,46		46.643,46	0,00
	<b>446.754,36</b>		<b>432.700,03</b>		<b>460.846,38</b>	
		<b>30.000,00</b>		<b>28.146,35</b>		<b>0,00</b>
<b>Totale Municipi</b>	<b>24.637.713,80</b>		<b>21.038.468,05</b>		<b>29.579.700,13</b>	
		<b>10.136.577,97</b>		<b>8.541.232,08</b>		<b>0,00</b>



# ROMA CAPITALE

Ragioneria Generale  
IV U.O. - Investimenti

## SCHEMA DI PROGRAMMA TRIENNALE LL.PP. 2012 - 2014 4.2.5 - Stato di attuazione degli impegni sulle opere pubbliche Monitoraggio opere 2009 Strutture di linea e di staff

Programma Progetto	impegni	subimpegni	liquidazioni impegni	liquidazioni subimp	totale liquidazione	importo aperto
<b>LA Dipartimento del Patrimonio e della Casa</b>						
1DP GESTIONE PATRIMONIO IMMOBILIARE	4.590.714,67		0,00		0,00	0,00
	<b>4.590.714,67</b>		<b>0,00</b>		<b>0,00</b>	
						<b>0,00</b>
<b>LB Sovrintendenza Comunale</b>						
0MM MUSEI, MOSTRE E PINACOTECHES	281.044,33	144.000,00	0,00	144.000,00	144.000,00	0,00
1AC BENI ARCHEOLOGICI E STORICI ARTISTICI	3.044.000,00	147.328,68	0,00	63.360,00	63.360,00	0,00
99M PATRIMONIO ARTISTICO - OPERE PUBBLICHE E	4.173.545,94	2.459.657,56	4.046.275,56	2.048.777,76	6.095.053,32	0,00
	<b>7.498.590,27</b>		<b>4.046.275,56</b>		<b>6.302.413,32</b>	
		<b>2.750.986,24</b>		<b>2.256.137,76</b>		<b>0,00</b>
<b>LD Dipartimento Promozione dei Servizi Sociali e della Salute</b>						
1SA CASE DI RIPOSO	1.108.866,17		937.285,05		937.285,05	0,00
	<b>1.108.866,17</b>		<b>937.285,05</b>		<b>937.285,05</b>	
						<b>0,00</b>
<b>LE Dipartimento Servizi Educativi e Scolastici</b>						
1SM COORDINAMENTO ATTIVITA' SCUOLA COMUNALE		180.000,00		0,00	0,00	0,00
2PL PROGRAMMAZIONE EDILIZIA ASILI NIDO	4.400.000,00	2.400.000,00	1.348.121,20	2.042.795,28	3.390.916,48	0,00
	<b>4.400.000,00</b>		<b>1.348.121,20</b>		<b>3.390.916,48</b>	
		<b>2.580.000,00</b>		<b>2.042.795,28</b>		<b>0,00</b>
<b>LF Dipartimento Programmazione e Attuazione Urbanistica</b>						
1ER ATTUAZIONE PIANI ERP E PEEP	8.352.010,64	3.489.063,69	0,00	2.576.947,59	2.576.947,59	0,00
1GT NUOVO PIANO REGOLATORE	49.185.848,75	5.152.054,95	0,00	816.151,77	816.151,77	0,00
1PR PRUSST F PATTI TERRITORIALI	112.849,73		0,00		0,00	0,00
4GT PROGETTI CITTA' STORICA E AUDITORIUM	27.955.720,96	17.990.895,58	14.024.630,84	2.994.767,72	17.019.398,56	0,00
6GT CONCESSIONI EDILIZIE E LOTTIZZAZIONI CON	21.937.732,03		21.937.732,03		21.937.732,03	0,00
9GT INTERVENTI DI QUALITA' DI TRASF. E RIQUA	2.545.008,00		0,00		0,00	0,00
	<b>110.089.170,11</b>		<b>35.962.362,87</b>		<b>42.350.229,95</b>	
		<b>26.632.014,22</b>		<b>6.387.867,08</b>		<b>0,00</b>
<b>LG Dipartimento Sviluppo Infrastrutture e Manutenzione Urbana</b>						
0AD TRATTAMENTO ACQUE F DEPURAZIONE	10.068.763,22	25.200.000,00	540.240,57	0,00	540.240,57	0,00
0TC UFF. TECN.-ASSIST., PROGRAMMAZ. E PROGET	7.155.345,60	3.114.868,89	6.997.402,71	2.261.534,55	9.258.937,26	0,00
0VI VIABILITA' INTERMUNICIPALE	2.504.104.115,24	431.727.466,40	1.425.081.842,34	107.223.401,04	532.305.243,38	0,00
1IL ILLUMINAZIONE PUBBLICA	9.091.000,00	16.632.811,68	483.755,36	3.734.228,00	4.217.983,36	0,00
91M SCUOLA MATERNA - OPERE PUBBLICHE E MANUT	4.680.000,00		583.133,57		583.133,57	0,00
92M ISTRUZIONE ELEMENTARE - OPERE PUBBLICHE	31.647.932,92	30.139.999,78	1.649.805,96	2.199.999,78	3.849.805,74	0,00
93M ISTRUZIONE MEDIA - OPERE PUBBLICHE E MAN	59.710.620,96	16.087.121,49	9.450.705,00	13.172.112,03	22.622.817,03	0,00
95M MERCATI - OPERE PUBBLICHE E MANUTENZIONE	500.000,00		342.042,28		342.042,28	0,00



# ROMA CAPITALE

Ragioneria Generale  
IV U.O. - Investimenti

## SCHEMA DI PROGRAMMA TRIENNALE LL.PP. 2012 - 2014

### 4.2.5 - Stato di attuazione degli impegni sulle opere pubbliche

#### Monitoraggio opere 2009

#### Strutture di linea e di staff

Programma Progetto	impegni	subimpegni	liquidazioni impegni	liquidazioni subimp	totale liquidazione	importo aperto
97S IMPIANTI SPORTIVI - OPERE PUBBLICHE E MA	1.614.000,00	3.000.000,00	799.191,50	1.162.468,40	1.961.659,90	0,00
98N ASILI NIDO - OPERE PUBBLICHE E MANUTENZI	3.805.000,00		159.308,43		159.308,43	0,00
99A CENTRI ANZIANI - OPERE PUBBLICHE E MANUT	2.004.232,96		572.491,28		572.491,28	0,00
99E PATRIMONIO - OPERE PUBBLICHE E MANUTENZI	3.460.255,26	1.100.000,00	253.305,87	885.328,29	1.138.634,16	0,00
99S ASSISTENZA SOCIALE - OPERE PUBBLICHE E M	240.000,00		184.750,19		184.750,19	0,00
	<b>2.638.081.266,16</b>		<b>1.447.097.975,06</b>		<b>1.577.737.047,15</b>	
		<b>1.527.002.268,24</b>		<b>130.639.072,09</b>		<b>0,00</b>
<b>LH Dipartimento Mobilità e Trasporti</b>						
0MC INTERVENTI RELATIVI ALLA MOBILITA'	301.295,50		0,00		0,00	0,00
0PU PROGRAMMA URBANO PARCHEGGI E PIANO PARCH	2.754.000,00		0,00		0,00	0,00
0TP TRASPORTI PUBBLICI LOCALI E SERVIZI CONN	357.550.378,17	81.086.750,28	139.850.983,29	35.030.961,96	174.881.945,25	0,00
	<b>360.605.673,67</b>	<b>81.086.750,28</b>	<b>139.850.983,29</b>	<b>35.030.961,96</b>	<b>174.881.945,25</b>	<b>0,00</b>
<b>LI Dipartimento Tutela Ambientale e del Verde - Promozione dello Sport</b>						
0PC SERVIZIO PROTEZIONE CIVILE	5.000,00	34.880,92	0,00	34.880,92	34.880,92	0,00
0VP VERDE PUBBLICO	989.999,74	650.000,00	618.570,57	280.315,49	898.886,06	0,00
1DU DECORO URBANO		2.387.008,41		1.358.824,70	1.358.824,70	0,00
1NU SMALTIMENTO RIFIUTI	4.400.000,00		0,00		0,00	0,00
1VP TUTELA AMBIENTE	2.995.437,05	2.906.251,71	1.163.964,64	0,00	1.163.964,64	0,00
	<b>8.390.436,79</b>	<b>5.978.141,04</b>	<b>1.782.535,21</b>	<b>1.674.021,11</b>	<b>3.456.556,32</b>	<b>0,00</b>
<b>LL Dipartimento Attività Economico-produttive, Formazione-Lavoro</b>						
0FP FORMAZIONE PROFESSIONALE	40.000,00	720.000,00	38.201,62	646.981,54	685.183,16	0,00
2PR STRUTTURA UNICA PER LE ATTIVITA' PRODUUTT		38.839,39		38.764,99	38.764,99	0,00
	<b>40.000,00</b>	<b>758.839,39</b>	<b>38.201,62</b>	<b>685.746,53</b>	<b>723.948,15</b>	<b>0,00</b>
<b>LN Dipartimento Politiche per la Riqualificazione delle Periferie</b>						
0CP RIQUALIFICAZIONE DELLE PIAZZE	6.725.642,66	5.225.865,60	1.716.353,21	1.052.300,20	2.768.653,41	0,00
0ER PIANIFICAZIONE ED ATTUAZIONE COMPENSORI	114.929.574,54	94.332.065,60	80.415.217,08	69.442.204,20	149.857.421,28	0,00
1PC PARTECIPAZIONE CIVICA - LABORATORI DI QU	5.000.000,00	8.949.324,00	4.218.969,44	0,00	4.218.969,44	0,00
1PZ "PIANI E PROGETTI PER LE PERIFERIE E ZON	49.680.000,00	1.704.963,12	0,00	800.000,00	800.000,00	0,00
2OS OPERE A SCOMPUTO	4.738.381,22	320.000,00	4.250.745,45	260.608,00	4.511.353,45	0,00
2PZ ATTUAZIONE RECUPERO URBANO	102.759.697,80	34.150.174,80	8.631.689,13	1.529.552,22	10.161.241,35	0,00
	<b>283.833.296,22</b>	<b>144.682.393,12</b>	<b>99.232.974,31</b>	<b>73.084.664,62</b>	<b>172.317.638,93</b>	<b>0,00</b>
<b>LO</b>						
0SS ATTIVITA' SPORTIVE E RICREATIVE	9.850.000,00	5.986.247,35	1.109.954,30	1.859.771,68	2.969.725,98	0,00



# ROMA CAPITALE

Ragioneria Generale  
IV U.O. - Investimenti

## SCHEMA DI PROGRAMMA TRIENNALE LL.PP. 2012 - 2014

### 4.2.5 - Stato di attuazione degli impegni sulle opere pubbliche

#### Monitoraggio opere 2009

#### Strutture di linea e di staff

Programma Progetto	impegni	subimpegni	liquidazioni impegni	liquidazioni subimp	totale liquidazione	importo aperto
	9.850.000,00		1.109.954,30		2.969.725,90	
		5.986.247,35		1.859.771,68		0,00
<b>SF</b> Dipartimento Partecipazioni e Controllo gruppo Comune di Roma - Sviluppo Economico Locale						
3PR POLITICHE ECONOMICHE E DI SVILUPPO	139.080,00		0,00		0,00	0,00
	139.080,00		0,00		0,00	0,00
<b>SL</b> Ufficio del Commissario delegato all'emergenza traffico e mobilità e programma Roma Capitale						
1RC ROMA CAPITALE	1.950.000,00		0,00		0,00	0,00
	1.950.000,00		0,00		0,00	0,00
<b>Totale Strutture di linea e di staff</b>	<b>3.430.577.094,06</b>	<b>1.797.457.639,88</b>	<b>1.731.406.668,47</b>	<b>253.661.038,11</b>	<b>1.985.067.706,58</b>	<b>0,00</b>



# ROMA CAPITALE

Ragioneria Generale  
IV U.O. - Investimenti

**SCHEMA DI PROGRAMMA TRIENNALE LL.PP. 2012 - 2014**  
**4.2.5 - Stato di attuazione degli impegni sulle opere pubbliche**  
**Monitoraggio opere 2009**

**Municipi**

Programma Progetto	impegni	subimpegni	liquidazioni impegni	liquidazioni subimp	totale liquidazione	importo aperto
<b>MA MUNICIPIO I</b>						
AAN ASILI NIDO	160.000,00		112.828,09		112.828,09	0,00
ADP GESTIONE PATRIMONIO IMMOBILIARE	157.273,61		102.110,87		102.110,87	0,00
AIA ALTRI INTERVENTI PER GLI ANZIANI	20.000,00		8.745,52		8.745,52	0,00
AIE ISTRUZIONE ELEMENTARE	1.300.000,00		1.251.285,96		1.251.285,96	0,00
AIM ISTRUZIONE MEDIA	240.000,00		218.767,56		218.767,56	0,00
AMC INTERVENTI RELATIVI ALLA MOBILITA'	1.210.000,00		1.151.004,61		1.151.004,61	0,00
ASM SCUOLA MATERNA	330.000,00		317.086,01		317.086,01	0,00
AVP VERDE PUBBLICO	90.000,00		89.578,79		89.578,79	0,00
	<b>3.507.273,61</b>		<b>3.251.407,41</b>		<b>3.251.407,41</b>	<b>0,00</b>
<b>MB MUNICIPIO II</b>						
BAN ASILI NIDO	150.000,00		145.698,24		145.698,24	0,00
BDP GESTIONE PATRIMONIO IMMOBILIARE	401.000,00		391.028,37		391.028,37	0,00
BIE ISTRUZIONE ELEMENTARE	200.000,00		190.294,15		190.294,15	0,00
BIM ISTRUZIONE MEDIA	500.000,00		445.023,93		445.023,93	0,00
BMC INTERVENTI RELATIVI ALLA MOBILITA'	2.238.302,23		1.925.010,48		1.925.010,48	0,00
BTC ATTIVITA' TECNICA	140.000,00		130.573,45		130.573,45	0,00
BVP VERDE PUBBLICO	70.000,00		64.408,14		64.408,14	0,00
	<b>3.699.302,23</b>		<b>3.292.036,66</b>		<b>3.292.036,66</b>	<b>0,00</b>
<b>MC MUNICIPIO III</b>						
CAN ASILI NIDO	55.000,00		0,00		0,00	0,00
CDP GESTIONE PATRIMONIO IMMOBILIARE	399.010,00		0,00		0,00	0,00
CIE ISTRUZIONE ELEMENTARE	130.000,00		0,00		0,00	0,00
CMC INTERVENTI RELATIVI ALLA MOBILITA'	1.173.000,00		0,00		0,00	0,00
CTC ATTIVITA' TECNICA	65.000,00		0,00		0,00	0,00
	<b>1.822.010,00</b>		<b>0,00</b>		<b>0,00</b>	<b>0,00</b>
<b>MD MUNICIPIO IV</b>						
DAN ASILI NIDO	250.959,64		229.677,28		229.677,28	0,00
DDP GESTIONE PATRIMONIO IMMOBILIARE	650.000,00		559.482,78		559.482,78	0,00
DIA ALTRI INTERVENTI PER GLI ANZIANI	15.000,00		13.590,00		13.590,00	0,00
DIE ISTRUZIONE ELEMENTARE	500.000,00		455.064,31		455.064,31	0,00
DIM ISTRUZIONE MEDIA	398.006,40		368.873,30		368.873,30	0,00
DMC INTERVENTI RELATIVI ALLA MOBILITA'	1.360.000,00		1.065.479,24		1.065.479,24	0,00
DSM SCUOLA MATERNA	340.000,00		298.003,27		298.003,27	0,00
DTC ATTIVITA' TECNICA	120.000,00		97.253,36		97.253,36	0,00
DVP VERDE PUBBLICO	344.000,00		314.177,37		314.177,37	0,00
	<b>3.977.966,04</b>		<b>3.401.600,91</b>		<b>3.401.600,91</b>	<b>0,00</b>
<b>ME MUNICIPIO V</b>						
EAB ALTRI INTERVENTI DI ASSISTENZA E BENEFIC	15.000,00		0,00		0,00	0,00





# ROMA CAPITALE

Ragioneria Generale  
IV U.O. - Investimenti

## SCHEMA DI PROGRAMMA TRIENNALE LL.PP. 2012 - 2014 4.2.5 - Stato di attuazione degli impegni sulle opere pubbliche Monitoraggio opere 2009

### Municipi

Programma Progetto	impegni	subimpegni	liquidazioni impegni	liquidazioni subimp	totale liquidazione	importo aperto
EAC ATTIVITA' CULTURALI	51.978,00		19.035,76		19.035,76	0,00
EAN ASILI NIDO	40.000,00		26.385,65		26.385,65	0,00
EDP GESTIONE PATRIMONIO IMMOBILIARE	15.000,00		0,00		0,00	0,00
EIE ISTRUZIONE ELEMENTARE	1.118.577,00		260.332,34		260.332,34	0,00
EIM ISTRUZIONE MEDIA	655.000,00		318.440,30		318.440,30	0,00
EMC INTERVENTI RELATIVI ALLA MOBILITA'	3.642.515,04	687.128,00	2.397.984,84	231.154,30	2.629.139,14	0,00
EMR MERCATI RIONALI	120.000,00		105.170,95		105.170,95	0,00
ESM SCUOLA MATERNA	555.000,00		201.199,41		201.199,41	0,00
ESS ATTIVITA' SPORTIVE E RICREATIVE	30.000,00		29.758,90		29.758,90	0,00
ETC ATTIVITA' TECNICA	90.000,00		24.125,28		24.125,28	0,00
EVP VERDE PUBBLICO	161.557,00	45.000,00	0,00	42.393,36	42.393,36	0,00
	<b>6.494.627,04</b>		<b>3.382.433,43</b>		<b>3.655.981,09</b>	
		<b>732.128,00</b>		<b>273.547,66</b>		<b>0,00</b>
<b>MF MUNICIPIO VI</b>						
FAB ALTRI INTERVENTI DI ASSISTENZA E BENEFIC	100.000,00		99.057,11		99.057,11	0,00
FDP GESTIONE PATRIMONIO IMMOBILIARE	1.102.000,00		79.840,13		79.840,13	0,00
FIE ISTRUZIONE ELEMENTARE	25.000,00		24.808,08		24.808,08	0,00
FIM ISTRUZIONE MEDIA	830.000,00		443.680,88		443.680,88	0,00
FMC INTERVENTI RELATIVI ALLA MOBILITA'	530.342,00		485.126,41		485.126,41	0,00
FSM SCUOLA MATERNA	354.000,00		144.605,95		144.605,95	0,00
FSS ATTIVITA' SPORTIVE E RICREATIVE	92.600,39		84.508,86		84.508,86	0,00
FTC ATTIVITA' TECNICA	40.000,00		39.865,28		39.865,28	0,00
	<b>3.073.942,39</b>		<b>1.401.492,70</b>		<b>1.401.492,70</b>	
						<b>0,00</b>
<b>MG MUNICIPIO VII</b>						
GAD INTERVENTI FOGNANTI	50.000,00		44.951,72		44.951,72	0,00
GAN ASILI NIDO	100.000,00		99.539,35		99.539,35	0,00
GIE ISTRUZIONE ELEMENTARE	360.000,00		352.556,30		352.556,30	0,00
GIM ISTRUZIONE MEDIA	350.000,00		342.727,22		342.727,22	0,00
GMC INTERVENTI RELATIVI ALLA MOBILITA'	1.712.533,07	1.252.800,00	994.276,12	374.400,00	1.368.676,12	0,00
GMR MERCATI RIONALI	240.000,00		233.178,38		233.178,38	0,00
GTC ATTIVITA' TECNICA	30.000,00		29.859,95		29.859,95	0,00
GVP VERDE PUBBLICO	165.000,00		164.235,56		164.235,56	0,00
	<b>3.007.533,07</b>		<b>2.261.324,60</b>		<b>2.635.724,60</b>	
		<b>1.252.800,00</b>		<b>374.400,00</b>		<b>0,00</b>
<b>MH MUNICIPIO VIII</b>						
HAB ALTRI INTERVENTI DI ASSISTENZA E BENEFIC		15.000,00		0,00	0,00	0,00
HAN ASILI NIDO		100.000,00		80.482,47	80.482,47	0,00
HDP GESTIONE PATRIMONIO IMMOBILIARE	500.000,00		92.164,20		92.164,20	0,00
HIA ALTRI INTERVENTI PER GLI ANZIANI	100.000,00	100.000,00	75.965,38	46.580,60	122.545,98	0,00
HIE ISTRUZIONE ELEMENTARE	8.766.738,00	2.800.000,00	5.646.249,54	2.334.483,90	7.980.733,44	0,00
HIM ISTRUZIONE MEDIA	200.000,00		145.656,15		145.656,15	0,00



# ROMA CAPITALE

Ragioneria Generale  
IV U.O. - Investimenti

## SCHEMA DI PROGRAMMA TRIENNALE LL.PP. 2012 - 2014 4.2.5 - Stato di attuazione degli impegni sulle opere pubbliche Monitoraggio opere 2009

### Municipi

Programma Progetto	impegni	subimpegni	liquidazioni impegni	liquidazioni subimp	totale liquidazione	importo aperto
HMC INTERVENTI RELATIVI ALLA MOBILITA'	12.921.120,00	7.135.931,88	6.180.720,00	5.832.830,85	12.013.550,85	0,00
HSM SCUOLA MATERNA	582.674,00		353.189,14		353.189,14	0,00
HSS ATTIVITA' SPORTIVE E RICREATIVE	100.000,00		0,00		0,00	0,00
HTC ATTIVITA' TECNICA	81.000,00	191.441,85	66.589,78	0,00	66.589,78	0,00
HVP VERDE PUBBLICO	448.785,00	300.000,00	331.598,53	204.936,39	536.534,92	0,00
	<b>23.700.317,00</b>		<b>12.892.132,72</b>		<b>21.391.446,93</b>	
		<b>10.642.373,73</b>		<b>8.499.314,21</b>		<b>0,00</b>
<b>MI MUNICIPIO IX</b>						
IAN ASILI NIDO	941.685,34		59.280,01		59.280,01	0,00
IDP GESTIONE PATRIMONIO IMMOBILIARE	4.860.000,00	4.054.054,00	306.071,10	2.510.389,16	2.816.460,26	0,00
IIE ISTRUZIONE ELEMENTARE	650.000,00		346.664,21		346.664,21	0,00
IIM ISTRUZIONE MEDIA	400.000,00		244.012,09		244.012,09	0,00
IMC INTERVENTI RELATIVI ALLA MOBILITA'	815.000,00	1.121.680,00	577.242,46	939.722,08	1.516.964,54	0,00
ISM SCUOLA MATERNA	110.000,00		86.333,78		86.333,78	0,00
ITC ATTIVITA' TECNICA	50.962,10		44.797,85		44.797,85	0,00
IVP VERDE PUBBLICO		30.000,00		29.116,70	29.116,70	0,00
	<b>7.827.647,44</b>		<b>1.664.401,50</b>		<b>5.143.629,44</b>	
		<b>5.205.734,00</b>		<b>3.479.227,94</b>		<b>0,00</b>
<b>ML MUNICIPIO X</b>						
LAN ASILI NIDO	175.000,00		141.667,32		141.667,32	0,00
IDP GESTIONE PATRIMONIO IMMOBILIARE	386.000,00	160.000,00	344.334,37	145.081,80	489.416,17	0,00
LIE ISTRUZIONE ELEMENTARE	710.000,00		488.260,02		488.260,02	0,00
LIM ISTRUZIONE MEDIA	330.000,00		327.631,71		327.631,71	0,00
LMC INTERVENTI RELATIVI ALLA MOBILITA'	440.000,00		342.794,33		342.794,33	0,00
LMR MERCATI RIONALI	100.000,00		80.125,76		80.125,76	0,00
LSM SCUOLA MATERNA	100.000,00		84.372,79		84.372,79	0,00
LTC ATTIVITA' TECNICA	280.000,00		244.761,10		244.761,10	0,00
LVP VERDE PUBBLICO	407.500,00		187.539,67		187.539,67	0,00
	<b>2.928.500,00</b>		<b>2.241.487,07</b>		<b>2.386.568,87</b>	
		<b>160.000,00</b>		<b>145.081,80</b>		<b>0,00</b>
<b>MM MUNICIPIO XI</b>						
MAD INTERVENTI FOGNANTI	300.000,00		293.746,04		293.746,04	0,00
MAN ASILI NIDO		144.000,00		108.562,29	108.562,29	0,00
MDP GESTIONE PATRIMONIO IMMOBILIARE	500.000,00		472.525,95		472.525,95	0,00
MIE ISTRUZIONE ELEMENTARE	500.000,00		30.000,00		30.000,00	0,00
MIM ISTRUZIONE MEDIA	330.000,00		205.065,58		205.065,58	0,00
MMC INTERVENTI RELATIVI ALLA MOBILITA'	5.580.000,00	3.265.659,54	5.008.766,86	3.189.477,83	8.198.244,69	0,00
MSM SCUOLA MATERNA	850.000,00		24.659,52		24.659,52	0,00
MTC ATTIVITA' TECNICA	180.000,00		131.305,69		131.305,69	0,00
MVP VERDE PUBBLICO	136.000,00		39.366,85		39.366,85	0,00
	<b>8.376.000,00</b>		<b>6.205.436,49</b>		<b>9.503.476,61</b>	
		<b>3.409.659,54</b>		<b>3.298.040,12</b>		<b>0,00</b>
<b>MN MUNICIPIO XII</b>						
NAD INTERVENTI FOGNANTI	250.000,00		0,00		0,00	0,00
NAN ASILI NIDO	100.000,00		98.580,98		98.580,98	0,00



# ROMA CAPITALE

Ragioneria Generale  
IV U.O. - Investimenti

## SCHEMA DI PROGRAMMA TRIENNALE LL.PP. 2012 - 2014 4.2.5 - Stato di attuazione degli impegni sulle opere pubbliche Monitoraggio opere 2009

### Municipi

Programma Progetto	impegni	subimpegni	liquidazioni impegni	liquidazioni subimp	totale liquidazione	importo aperto
NDP GESTIONE PATRIMONIO IMMOBILIARE	330.000,00		324.794,95		324.794,95	0,00
NIA ALTRI INTERVENTI PER GLI ANZIANI	100.000,00		97.828,61		97.828,61	0,00
NIE ISTRUZIONE ELEMENTARE	700.000,00		685.954,11		685.954,11	0,00
NIM ISTRUZIONE MEDIA	1.150.000,00		816.471,27		816.471,27	0,00
NMC INTERVENTI RELATIVI ALLA MOBILITA'	1.770.000,00		1.568.198,00		1.568.198,00	0,00
NSM SCUOLA MATERNA	550.000,00		538.347,00		538.347,00	0,00
NTC ATTIVITA' TECNICA		152.000,00		0,00	0,00	0,00
NVP VERDE PUBBLICO	280.000,00		277.233,43		277.233,43	0,00
	<b>5.230.000,00</b>		<b>4.407.408,35</b>		<b>4.407.408,35</b>	
		<b>152.000,00</b>		<b>0,00</b>		<b>0,00</b>
<b>MO MUNICIPIO XIII</b>						
OAD INTERVENTI FOGNANTI	785.537,40		756.288,64		756.288,64	0,00
OAN ASILI NIDO	50.000,00		47.389,52		47.389,52	0,00
ODP GESTIONE PATRIMONIO IMMOBILIARE	100.000,00	15.000,00	0,00	0,00	0,00	0,00
OIA ALTRI INTERVENTI PER GLI ANZIANI	50.000,00		44.291,25		44.291,25	0,00
OIE ISTRUZIONE ELEMENTARE	240.000,00		238.889,53		238.889,53	0,00
OIM ISTRUZIONE MEDIA	441.000,00		427.474,31		427.474,31	0,00
OMC INTERVENTI RELATIVI ALLA MOBILITA'	10.200.000,00	5.600.000,00	9.095.246,45	3.523.149,70	12.618.396,15	0,00
OMR MERCATI RIONALI	350.000,00		292.337,65		292.337,65	0,00
OSL SPIAGGE LIBERE	500.000,00		460.311,29		460.311,29	0,00
OSM SCUOLA MATERNA		90.000,00		88.981,48	88.981,48	0,00
OSS ATTIVITA' SPORTIVE E RICREATIVE	90.000,00	50.000,00	84.849,55	45.589,62	130.439,17	0,00
OTC ATTIVITA' TECNICA	460.000,00	93.417,00	459.543,54	93.417,00	552.960,54	0,00
OVP VERDE PUBBLICO	160.000,00		134.176,84		134.176,84	0,00
	<b>13.426.537,40</b>		<b>12.040.798,57</b>		<b>15.791.936,37</b>	
		<b>5.848.417,00</b>		<b>3.751.137,80</b>		<b>0,00</b>
<b>MP MUNICIPIO XV</b>						
PAN ASILI NIDO	220.000,00		16.381,46		16.381,46	0,00
PDP GESTIONE PATRIMONIO IMMOBILIARE	163.000,00		110.450,94		110.450,94	0,00
PIA ALTRI INTERVENTI PER GLI ANZIANI	20.000,00		18.836,63		18.836,63	0,00
PIE ISTRUZIONE ELEMENTARE	1.895.000,00		1.515.298,31		1.515.298,31	0,00
PIM ISTRUZIONE MEDIA	301.322,67		277.672,37		277.672,37	0,00
PMC INTERVENTI RELATIVI ALLA MOBILITA'	2.404.000,00	1.645.944,90	1.697.613,16	1.386.399,72	3.084.012,88	0,00
PMS REFEZIONE SCOLASTICA	46.000,00		0,00		0,00	0,00
PSM SCUOLA MATERNA	259.000,00		118.643,16		118.643,16	0,00
PTC ATTIVITA' TECNICA		178.754,55		176.536,39	176.536,39	0,00
PVP VERDE PUBBLICO	666.405,85		90.093,59		90.093,59	0,00
	<b>5.974.728,52</b>		<b>3.844.989,62</b>		<b>5.407.925,73</b>	
		<b>1.824.699,45</b>		<b>1.562.936,11</b>		<b>0,00</b>
<b>MQ MUNICIPIO XVI</b>						
QAN ASILI NIDO	300.000,00		281.444,66		281.444,66	0,00
QDP GESTIONE PATRIMONIO IMMOBILIARE	230.000,00		176.793,47		176.793,47	0,00



# ROMA CAPITALE

Ragioneria Generale  
IV U.O. - Investimenti

## SCHEMA DI PROGRAMMA TRIENNALE LL.PP. 2012 - 2014 4.2.5 - Stato di attuazione degli impegni sulle opere pubbliche Monitoraggio opere 2009

### Municipi

Programma Progetto	impegni	subimpegni	liquidazioni impegni	liquidazioni subimp	totale liquidazione	importo aperto
QIA ALTRI INTERVENTI PER GLI ANZIANI	17.500,00		17.437,98		17.437,98	0,00
QIE ISTRUZIONE ELEMENTARE	690.000,00		658.905,54		658.905,54	0,00
QIM ISTRUZIONE MEDIA	340.000,00		314.984,47		314.984,47	0,00
QMC INTERVENTI RELATIVI ALLA MOBILITA'	670.000,00		507.975,46		507.975,46	0,00
QSM SCUOLA MATERNA	120.000,00		114.764,57		114.764,57	0,00
QTC ATTIVITA' TECNICA	200.000,00		173.672,84		173.672,84	0,00
QVP VERDE PUBBLICO	30.000,00		29.925,25		29.925,25	0,00
	<b>2.597.500,00</b>		<b>2.275.904,24</b>		<b>2.275.904,24</b>	<b>0,00</b>
<b>MR MUNICIPIO XVII</b>						<b>0,00</b>
RAD INTERVENTI FOGNANTI	150.000,00		141.190,28		141.190,28	0,00
RAN ASILI NIDO	939.166,03		111.558,63		111.558,63	0,00
RIE ISTRUZIONE ELEMENTARE	600.000,00		571.476,79		571.476,79	0,00
RIM ISTRUZIONE MEDIA	308.000,00		292.437,73		292.437,73	0,00
RMC INTERVENTI RELATIVI ALLA MOBILITA'	859.316,00	400.000,00	804.256,38	397.922,30	1.202.178,68	0,00
RSM SCUOLA MATERNA	530.000,00		511.283,51		511.283,51	0,00
RTC ATTIVITA' TECNICA	5.000,00	45.000,00	0,00	44.678,03	44.678,03	0,00
	<b>3.391.482,03</b>		<b>2.432.203,32</b>		<b>2.874.803,65</b>	<b>0,00</b>
		<b>445.000,00</b>		<b>442.600,33</b>		<b>0,00</b>
<b>MS MUNICIPIO XVIII</b>						
SDP GESTIONE PATRIMONIO IMMOBILIARE	1.284.000,00	471.527,96	1.201.794,40	0,00	1.201.794,40	0,00
SIA ALTRI INTERVENTI PER GLI ANZIANI	30.000,00		28.465,56		28.465,56	0,00
SIE ISTRUZIONE ELEMENTARE	800.000,00		758.871,57		758.871,57	0,00
SIM ISTRUZIONE MEDIA	511.000,00		500.379,18		500.379,18	0,00
SMC INTERVENTI RELATIVI ALLA MOBILITA'	802.000,00		673.628,77		673.628,77	0,00
SSM SCUOLA MATERNA	538.000,00		526.301,27		526.301,27	0,00
STC ATTIVITA' TECNICA	60.000,00		52.094,76		52.094,76	0,00
	<b>4.025.000,00</b>		<b>3.741.535,51</b>		<b>3.741.535,51</b>	
		<b>471.527,96</b>		<b>0,00</b>		<b>0,00</b>
<b>MT MUNICIPIO XIX</b>						
TAN ASILI NIDO	360.000,00	2.080.000,00	238.927,56	1.581.853,76	1.820.781,32	0,00
TDP GESTIONE PATRIMONIO IMMOBILIARE	50.000,00		0,00		0,00	0,00
TIA ALTRI INTERVENTI PER GLI ANZIANI	40.000,00	5.000,00	37.482,55	4.932,34	42.414,89	0,00
TIE ISTRUZIONE ELEMENTARE	580.000,00		530.473,84		530.473,84	0,00
TIM ISTRUZIONE MEDIA	700.000,00		651.946,11		651.946,11	0,00
TMC INTERVENTI RELATIVI ALLA MOBILITA'	846.332,59		737.749,94		737.749,94	0,00
TMS REFEZIONE SCOLASTICA	160.000,00		146.436,13		146.436,13	0,00
TSM SCUOLA MATERNA	900.000,00		720.678,12		720.678,12	0,00
TTC ATTIVITA' TECNICA	260.000,00		230.132,76		230.132,76	0,00
TVP VERDE PUBBLICO	400.000,00	398.000,00	0,00	110.092,28	110.092,28	0,00
	<b>4.296.332,59</b>		<b>3.293.827,01</b>		<b>4.990.705,39</b>	
		<b>2.483.000,00</b>		<b>1.696.878,38</b>		<b>0,00</b>
<b>MU MUNICIPIO XX</b>						
UAN ASILI NIDO	200.000,00		196.925,27		196.925,27	0,00



# ROMA CAPITALE

Ragioneria Generale  
IV U.O. - Investimenti

**SCHEMA DI PROGRAMMA TRIENNALE L.L.PP. 2012 - 2014**  
**4.2.5 - Stato di attuazione degli impegni sulle opere pubbliche**  
**Monitoraggio opere 2009**

**Municipi**

<b>Programma</b>		<b>impegni</b>	<b>subimpegni</b>	<b>liquidazioni</b>	<b>liquidazioni</b>	<b>totale</b>	<b>importo</b>
<b>Progetto</b>				<b>Impegni</b>	<b>subimp</b>	<b>liquidazione</b>	<b>aperto</b>
UDP	GESTIONE PATRIMONIO IMMOBILIARE	430.000,00		422.459,80		422.459,80	0,00
UIE	ISTRUZIONE ELEMENTARE	750.000,00		736.200,82		736.200,82	0,00
UIM	ISTRUZIONE MEDIA	544.720,87		536.715,03		536.715,03	0,00
UMC	INTERVENTI RELATIVI ALLA MOBILITA'	2.501.757,43	210.000,00	1.504.334,70	84.000,00	1.588.334,70	0,00
USM	SCUOLA MATERNA	340.000,00		313.381,62		313.381,62	0,00
		<b>4.766.478,30</b>		<b>3.710.017,24</b>		<b>3.794.017,24</b>	
			<b>210.000,00</b>		<b>84.000,00</b>		<b>0,00</b>
<b>Totale Municipi</b>		<b>112.123.177,66</b>		<b>75.740.437,35</b>		<b>99.347.601,70</b>	
			<b>32.837.339,68</b>		<b>23.607.164,35</b>		<b>0,00</b>



# ROMA CAPITALE

Ragioneria Generale  
IV U.O. - Investimenti

**SCHEMA DI PROGRAMMA TRIENNALE LL.PP. 2012 - 2014**  
**4.2.6 - Stato di attuazione degli impegni sulle opere pubbliche**  
**Monitoraggio opere 2010**  
**Strutture di linea e di staff**

Programma Progetto	impegni	subimpegni	liquidazioni Impegni	liquidazioni subimp	totale liquidazione	importo aperto
<b>LA Dipartimento del Patrimonio e della Casa</b>						
1DP GESTIONE PATRIMONIO IMMOBILIARE	8.712.465,25	300.190,22	300,00	0,00	300,00	0,00
	<b>8.712.465,25</b>		<b>300,00</b>		<b>300,00</b>	
		<b>300.190,22</b>		<b>0,00</b>		<b>0,00</b>
<b>LB Sovrintendenza Comunale</b>						
0MM MUSEI, MOSTRE E PINACOTECHE	47.390.759,00	22.970.408,34	5.757.139,96	4.933.568,16	10.690.708,12	0,00
1AC BENI ARCHEOLOGICI E STORICO ARTISTICI	17.049.930,00	7.283.841,60	0,00	0,00	0,00	0,00
99M PATRIMONIO ARTISTICO - OPERE PUBBLICHE E		2.424.000,00		1.028.455,00	1.028.455,00	0,00
	<b>64.440.689,00</b>		<b>5.757.139,96</b>		<b>11.719.163,12</b>	
		<b>32.678.249,94</b>		<b>5.962.023,16</b>		<b>0,00</b>
<b>LC Dipartimento Cultura</b>						
0AC ATTIVITA' CULTURALI, DI SPETTACOLO	2.000.000,00		0,00		0,00	0,00
	<b>2.000.000,00</b>		<b>0,00</b>		<b>0,00</b>	
						<b>0,00</b>
<b>LE Dipartimento Servizi Educativi e Scolastici</b>						
1SM COORDINAMENTO ATTIVITA' SCUOLA COMUNALE	200.000,00		0,00		0,00	0,00
2PL PROGRAMMAZIONE EDILIZIA ASILI NIDO	9.904.000,00	6.210.000,00	0,00	5.548.607,63	5.548.607,63	0,00
	<b>10.104.000,00</b>		<b>0,00</b>		<b>5.548.607,63</b>	
		<b>6.210.000,00</b>		<b>5.548.607,63</b>		<b>0,00</b>
<b>LF Dipartimento Programmazione e Attuazione Urbanistica</b>						
1ER ATTUAZIONE PIANI ERP E PEEP	44.760.115,26	18.680.447,28	0,00	0,00	0,00	0,00
1GT NUOVO PIANO REGOLATORE	5.563.902,54		288.872,30		288.872,30	0,00
4GT PROGETTI CITTA' STORICA E AUDITORIUM	1.760.000,00	8.959.415,16	0,00	239.355,18	239.355,18	0,00
6GT CONCESSIONI EDILIZIE E LOTTIZZAZIONI CON	24.836.200,86		24.836.200,86		24.836.200,86	0,00
9GT INTERVENTI DI QUALITA' DI TRASF. E RIQUA	9.807.473,00		9.807.473,00		9.807.473,00	0,00
	<b>86.727.691,66</b>		<b>34.932.546,16</b>		<b>35.171.901,34</b>	
		<b>27.639.862,44</b>		<b>239.355,18</b>		<b>0,00</b>
<b>LG Dipartimento Sviluppo Infrastrutture e Manutenzione Urbana</b>						
0AD TRATTAMENTO ACQUE E DEPURAZIONE	220.388,82		0,00		0,00	0,00
0TC UFF. TECN. ASSIST., PROGRAMMAZ. E PROGET	600.000,00	657.331,78	0,00	119.711,80	119.711,80	0,00
0VI VIABILITA' INTERMUNICIPALE	1.743.206.903,75	77.430.000,00	48.973.940,00	1.809.588,40	50.783.528,40	0,00
1IL ILLUMINAZIONE PUBBLICA	114.000,00		0,00		0,00	0,00
91M SCUOLA MATERNA - OPERE PUBBLICHE E MANUT	8.075.661,10	2.000.000,00	124.031,06	755.039,44	879.070,50	0,00
92M ISTRUZIONE ELEMENTARE - OPERE PUBBLICHE	16.000.000,00	4.680.000,00	0,00	0,00	0,00	0,00
93M ISTRUZIONE MEDIA - OPERE PUBBLICHE E MAN	5.522.645,00	1.200.000,00	1.843.936,20	0,00	1.843.936,20	0,00
97S IMPIANTI SPORTIVI - OPERE PUBBLICHE E MA	170.000,00	300.000,00	0,00	2.869,55	2.869,55	0,00
98N ASILI NIDO - OPERE PUBBLICHE E MANUTENZI	3.000.000,00		179.647,83		179.647,83	0,00



# ROMA CAPITALE

Ragioneria Generale  
IV U.O. - Investimenti

## SCHEMA DI PROGRAMMA TRIENNALE LL.PP. 2012 - 2014 4.2.6 - Stato di attuazione degli impegni sulle opere pubbliche Monitoraggio opere 2010

### Strutture di linea e di staff

Programma Progetto	impegni	subimpegni	liquidazioni impegni	liquidazioni subimp	totale liquidazione	importo aperto
99A CENTRI ANZIANI - OPERE PUBBLICHE E MANUT	1.452.400,00	400.000,00	0,00	298.652,92	298.652,92	0,00
99E PATRIMONIO - OPERE PUBBLICHE E MANUTENZI	3.600.000,00	8.800.000,00	478.299,86	1.103.988,90	1.582.288,76	0,00
	<b>1.781.961.998,67</b>		<b>51.599.854,95</b>		<b>55.689.705,96</b>	
		<b>95.467.331,78</b>		<b>4.089.851,01</b>		<b>0,00</b>
<b>LH Dipartimento Mobilità e Trasporti</b>						
0MC INTERVENTI RELATIVI ALLA MOBILITA'	5.180.718,19		0,00		0,00	0,00
0PU PROGRAMMA URBANO PARCHEGGI E PIANO PARCH	250.000,00		192.901,04		192.901,04	0,00
0TP TRASPORTI PUBBLICI LOCALI E SERVIZI CONN	133.736.195,96	750.157.797,83	3.403.741,44	534.232.369,44	537.636.110,88	0,00
	<b>139.166.914,15</b>		<b>3.596.642,48</b>		<b>537.829.011,92</b>	
		<b>750.157.797,83</b>		<b>534.232.369,44</b>		<b>0,00</b>
<b>LI Dipartimento Tutela Ambientale e del Verde - Promozione dello Sport</b>						
0PC SERVIZIO PROTEZIONE CIVILE	60.000,00		0,00		0,00	0,00
0VP VERDE PUBBLICO	15.097.408,29	10.618.644,00	0,00	0,00	0,00	0,00
1VP TUTELA AMBIENTE	12.475.722,00	10.886.439,90	203.078,26	0,00	203.078,26	0,00
	<b>27.633.130,29</b>		<b>203.078,26</b>		<b>203.078,26</b>	
		<b>21.505.083,90</b>		<b>0,00</b>		<b>0,00</b>
<b>LL Dipartimento Attività Economico-produttive, Formazione-Lavoro</b>						
0MP COORDINAMENTO MERCATI PUBBLICI	2.000.000,00		0,00		0,00	0,00
2PR STRUTTURA UNICA PER LE ATTIVITA' PRODUZIONE	2.916.148,40	40.000,00	0,00	0,00	0,00	0,00
	<b>4.916.148,40</b>		<b>0,00</b>		<b>0,00</b>	
		<b>40.000,00</b>		<b>0,00</b>		<b>0,00</b>
<b>LN Dipartimento Politiche per la Riqualificazione delle Periferie</b>						
0ER PIANIFICAZIONE ED ATTUAZIONE COMPENSORI	35.662.723,80	24.009.465,64	24.779.443,55	11.214.565,80	35.994.009,35	0,00
1PC PARTECIPAZIONE CIVICA - LABORATORI DI QU	3.904.809,48	74.880,00	0,00	0,00	0,00	0,00
1PZ "Piani e Progetti per le Periferie e Zon	22.581.205,65	2.214.451,20	0,00	596.044,80	596.044,80	0,00
2OS OPERE A SCOMPUTO	1.398.084,22		6.320,53		6.320,53	0,00
2PZ ATTUAZIONE RECUPERO URBANO	231.630.143,61	127.675.592,40	0,00	4.303.531,20	4.303.531,20	0,00
	<b>295.176.966,76</b>		<b>24.785.764,08</b>		<b>40.899.905,88</b>	
		<b>153.974.389,24</b>		<b>16.114.141,80</b>		<b>0,00</b>
<b>LO</b>						
0SS ATTIVITA' SPORTIVE E RICREATIVE	10.625.000,00	3.142.548,00	0,00	0,00	0,00	0,00
	<b>10.625.000,00</b>		<b>0,00</b>		<b>0,00</b>	
		<b>3.142.548,00</b>		<b>0,00</b>		<b>0,00</b>
<b>SG Corpo della Polizia Municipale</b>						
0PM POLIZIA MUNICIPALE		560.067,84		245.182,25	245.182,25	0,00
		<b>560.067,84</b>		<b>245.182,25</b>		<b>0,00</b>
<b>SL Ufficio del Commissario delegato all'emergenza traffico e mobilità e programma Roma Capitale</b>						
1RC ROMA CAPITALE	1.978.000,00	214.660,07	0,00	0,00	0,00	0,00


**ROMA CAPITALE**

 Ragioneria Generale  
 IV U.O. - Investimenti

**SCHEMA DI PROGRAMMA TRIENNALE LL.PP. 2012 - 2014**  
**4.2.6 - Stato di attuazione degli impegni sulle opere pubbliche**  
**Monitoraggio opere 2010**  
**Strutture di linea e di staff**

Programma Progetto	impegni	subimpegni	liquidazioni impegni	liquidazioni subimp	totale liquidazione	importo aperto
	1.978.000,00		0,00		0,00	
		214.660,07		0,00		0,00
<b>Totale Strutture di linea e di staff</b>	<b>2.433.443.004,18</b>		<b>120.875.325,89</b>		<b>687.306.856,36</b>	
		<b>1.091.890.181,26</b>		<b>566.431.530,47</b>		<b>0,00</b>





# ROMA CAPITALE

Ragioneria Generale  
IV U.O. - Investimenti

## SCHEMA DI PROGRAMMA TRIENNALE LL.PP. 2012 - 2014 4.2.6 - Stato di attuazione degli impegni sulle opere pubbliche Monitoraggio opere 2010

### Municipi

Programma Progetto	impegni	subimpegni	liquidazioni impegni	liquidazioni subimp	totale liquidazione	importo aperto
<b>MA MUNICIPIO I</b>						
AAC ATTIVITA' CULTURALI	342.000,00	1.000.000,00	223.337,49	657.588,75	880.926,24	0,00
ADP GESTIONE PATRIMONIO IMMOBILIARE	25.000,00		24.428,63		24.428,63	0,00
AMC INTERVENTI RELATIVI ALLA MOBILITA'	335.000,00		329.529,31		329.529,31	0,00
AVP VERDE PUBBLICO	25.000,00		0,00		0,00	0,00
	<b>727.000,00</b>		<b>577.295,43</b>		<b>1.234.884,18</b>	
		<b>1.000.000,00</b>		<b>657.588,75</b>		<b>0,00</b>
<b>MB MUNICIPIO II</b>						
BAN ASILI NIDO	271.123,00		178.275,84		178.275,84	0,00
BIE ISTRUZIONE ELEMENTARE	271.123,00		0,00		0,00	0,00
BMC INTERVENTI RELATIVI ALLA MOBILITA'	1.135.319,56		784.018,60		784.018,60	0,00
BVP VERDE PUBBLICO	155.000,00		148.695,21		148.695,21	0,00
	<b>1.832.565,56</b>		<b>1.110.989,65</b>		<b>1.110.989,65</b>	<b>0,00</b>
<b>MC MUNICIPIO III</b>						
CIM ISTRUZIONE MEDIA	312.954,00		294.377,99		294.377,99	0,00
	<b>312.954,00</b>		<b>294.377,99</b>		<b>294.377,99</b>	<b>0,00</b>
<b>MD MUNICIPIO IV</b>						
DDP GESTIONE PATRIMONIO IMMOBILIARE	29.000,00		0,00		0,00	0,00
DIM ISTRUZIONE MEDIA	35.000,00		0,00		0,00	0,00
DMC INTERVENTI RELATIVI ALLA MOBILITA'	250.000,00		84.038,81		84.038,81	0,00
DTC ATTIVITA' TECNICA		153.943,66		101.006,67	101.006,67	0,00
DVP VERDE PUBBLICO		81.000,00		0,00	0,00	0,00
	<b>314.000,00</b>		<b>84.038,81</b>		<b>185.045,48</b>	
		<b>234.943,66</b>		<b>101.006,67</b>		<b>0,00</b>
<b>ME MUNICIPIO V</b>						
EDP GESTIONE PATRIMONIO IMMOBILIARE	70.000,00	59.990,84	0,00	0,00	0,00	0,00
EIA ALTRI INTERVENTI PER GLI ANZIANI	124.946,83		37.164,37		37.164,37	0,00
EMC INTERVENTI RELATIVI ALLA MOBILITA'	175.844,80	216.336,00	0,00	0,00	0,00	0,00
ESM SCUOLA MATERNA	179.208,80	268.813,20	0,00	0,00	0,00	0,00
ESS ATTIVITA' SPORTIVE E RICREATIVE	20.000,00	30.000,00	0,00	0,00	0,00	0,00
EVP VERDE PUBBLICO	255.379,60	830.694,00	0,00	0,00	0,00	0,00
	<b>825.380,03</b>		<b>37.164,37</b>		<b>37.164,37</b>	
		<b>1.405.834,04</b>		<b>0,00</b>		<b>0,00</b>
<b>MF MUNICIPIO VI</b>						
FIE ISTRUZIONE ELEMENTARE	366.000,00		0,00		0,00	0,00
FIM ISTRUZIONE MEDIA	374.432,00		0,00		0,00	0,00
FMC INTERVENTI RELATIVI ALLA MOBILITA'	842.867,73		0,00		0,00	0,00
FTC ATTIVITA' TECNICA	35.000,00		0,00		0,00	0,00
FVP VERDE PUBBLICO	215.000,00		0,00		0,00	0,00
	<b>1.833.299,73</b>		<b>0,00</b>		<b>0,00</b>	
						<b>0,00</b>
<b>MG MUNICIPIO VII</b>						



# ROMA CAPITALE

Ragioneria Generale  
IV U.O. - Investimenti

## SCHEMA DI PROGRAMMA TRIENNALE LL.PP. 2012 - 2014 4.2.6 - Stato di attuazione degli impegni sulle opere pubbliche Monitoraggio opere 2010

### Municipi

Programma Progetto	impegni	subimpegni	liquidazioni impegni	liquidazioni subimp.	totale liquidazione	importo aperto
GAC ATTIVITA' CULTURALI	1.220.000,00	38.719,41	0,00	0,00	0,00	0,00
GAD INTERVENTI FOGNANTI	25.000,00		0,00		0,00	0,00
GAN ASILI NIDO	100.000,00		99.394,01		99.394,01	0,00
GDP GESTIONE PATRIMONIO IMMOBILIARE	100.000,00		0,00		0,00	0,00
GIA ALTRI INTERVENTI PER GLI ANZIANI	25.000,00		24.612,37		24.612,37	0,00
GIM ISTRUZIONE MEDIA	244.225,00		195.654,24		195.654,24	0,00
GMC INTERVENTI RELATIVI ALLA MOBILITA'	1.885.318,00	3.048.148,40	1.553.384,70	2.042.098,32	3.595.481,02	0,00
GSM SCUOLA MATERNA	80.000,00		79.176,00		79.176,00	0,00
GVP VERDE PUBBLICO	120.000,00	400.000,00	74.564,08	35.856,82	110.420,90	0,00
	<b>3.799.543,00</b>		<b>2.026.785,40</b>		<b>4.104.738,54</b>	
		<b>3.486.867,81</b>		<b>2.077.953,14</b>		<b>0,00</b>
<b>MH MUNICIPIO VIII</b>						
HDP GESTIONE PATRIMONIO IMMOBILIARE	185.000,00		0,00		0,00	0,00
HIC INTERVENTI RELATIVI AL COMMERCIO	33.400,00		28.610,38		28.610,38	0,00
HIE ISTRUZIONE ELEMENTARE		3.676,86		0,00	0,00	0,00
HIM ISTRUZIONE MEDIA	245.000,00		242.802,44		242.802,44	0,00
HMC INTERVENTI RELATIVI ALLA MOBILITA'	850.000,00	555.000,00	800.108,06	0,00	800.108,06	0,00
HSS ATTIVITA' SPORTIVE E RICREATIVE	60.000,00		0,00		0,00	0,00
HTC ATTIVITA' TECNICA	130.000,00		31.241,17		31.241,17	0,00
HVP VERDE PUBBLICO		43.000,00		0,00	0,00	0,00
	<b>1.503.400,00</b>		<b>1.102.762,05</b>		<b>1.102.762,05</b>	
		<b>601.676,86</b>		<b>0,00</b>		<b>0,00</b>
<b>MI MUNICIPIO IX</b>						
IDP GESTIONE PATRIMONIO IMMOBILIARE	600.000,00		0,00		0,00	0,00
IIE ISTRUZIONE ELEMENTARE	50.000,00		31.095,56		31.095,56	0,00
IIM ISTRUZIONE MEDIA		73.350,56		27.726,85	27.726,85	0,00
IMC INTERVENTI RELATIVI ALLA MOBILITA'	447.076,73		61.464,68		61.464,68	0,00
ITC ATTIVITA' TECNICA	143.649,44		0,00		0,00	0,00
	<b>1.240.726,17</b>		<b>92.560,24</b>		<b>120.287,09</b>	
		<b>73.350,56</b>		<b>27.726,85</b>		<b>0,00</b>
<b>ML MUNICIPIO X</b>						
LDP GESTIONE PATRIMONIO IMMOBILIARE	242.674,00	90.000,00	58.737,77	0,00	58.737,77	0,00
LIA ALTRI INTERVENTI PER GLI ANZIANI	291.519,00		94.460,58		94.460,58	0,00
LIE ISTRUZIONE ELEMENTARE	50.000,00		0,00		0,00	0,00
LIM ISTRUZIONE MEDIA	607.276,64		406.147,80		406.147,80	0,00
LMC INTERVENTI RELATIVI ALLA MOBILITA'	377.674,00	240.000,00	124.294,09	0,00	124.294,09	0,00
LMR MERCATI RIONALI	238.449,00		119.524,82		119.524,82	0,00
LSM SCUOLA MATERNA	25.000,00		0,00		0,00	0,00
LSS ATTIVITA' SPORTIVE E RICREATIVE	179.604,00	220.000,00	160.431,69	0,00	160.431,69	0,00
LTC ATTIVITA' TECNICA		124.452,00		0,00	0,00	0,00
LVP VERDE PUBBLICO		90.000,00		0,00	0,00	0,00



# ROMA CAPITALE

Ragioneria Generale  
IV U.O. - Investimenti

## SCHEMA DI PROGRAMMA TRIENNALE LL.PP. 2012 - 2014 4.2.6 - Stato di attuazione degli impegni sulle opere pubbliche Monitoraggio opere 2010

### Municipi

Programma Progetto	impegni	subimpegni	liquidazioni impegni	liquidazioni subimp	totale liquidazione	importo aperto
	<b>2.012.196,64</b>		<b>963.596,75</b>		<b>963.596,75</b>	
<b>MM MUNICIPIO XI</b>		<b>764.452,00</b>		<b>0,00</b>		<b>0,00</b>
MDP GESTIONE PATRIMONIO IMMOBILIARE	228.449,20	488.021,40	0,00	0,00	0,00	0,00
MIA ALTRI INTERVENTI PER GLI ANZIANI	23.538,00	35.307,00	0,00	0,00	0,00	0,00
MIE ISTRUZIONE ELEMENTARE	350.000,00	120.000,00	0,00	0,00	0,00	0,00
MIM ISTRUZIONE MEDIA	368.639,00	70.614,00	119.123,52	0,00	119.123,52	0,00
MMC INTERVENTI RELATIVI ALLA MOBILITA'	23.538,00	35.307,00	0,00	0,00	0,00	0,00
MSS ATTIVITA' SPORTIVE E RICREATIVE	624.921,00		0,00		0,00	0,00
MTC ATTIVITA' TECNICA		130.000,00		0,00	0,00	0,00
MVP VERDE PUBBLICO	85.000,00	200.000,00	9.786,63	0,00	9.786,63	0,00
	<b>1.704.085,20</b>	<b>1.079.249,40</b>	<b>128.910,15</b>	<b>0,00</b>	<b>128.910,15</b>	<b>0,00</b>
<b>MN MUNICIPIO XII</b>						
NDP GESTIONE PATRIMONIO IMMOBILIARE	94.225,00		0,00		0,00	0,00
NIA ALTRI INTERVENTI PER GLI ANZIANI	72.112,00		0,00		0,00	0,00
NIE ISTRUZIONE ELEMENTARE	848.022,00		85.030,92		85.030,92	0,00
NIM ISTRUZIONE MEDIA	678.624,00		0,00		0,00	0,00
NMC INTERVENTI RELATIVI ALLA MOBILITA'	70.000,00		0,00		0,00	0,00
NSS ATTIVITA' SPORTIVE E RICREATIVE	40.000,00		0,00		0,00	0,00
NTC ATTIVITA' TECNICA	46.000,00		0,00		0,00	0,00
NVP VERDE PUBBLICO	36.901,36		0,00		0,00	0,00
	<b>1.885.884,36</b>		<b>85.030,92</b>		<b>85.030,92</b>	<b>0,00</b>
<b>MO MUNICIPIO XIII</b>						
ODP GESTIONE PATRIMONIO IMMOBILIARE		45.000,00		0,00	0,00	0,00
OIA ALTRI INTERVENTI PER GLI ANZIANI		25.000,00		0,00	0,00	0,00
OMC INTERVENTI RELATIVI ALLA MOBILITA'	2.092.000,00	550.000,00	1.308.580,20	531.726,55	1.840.306,75	0,00
OSL SPIAGGE LIBERE	55.555,00		0,00		0,00	0,00
OSS ATTIVITA' SPORTIVE E RICREATIVE	40.000,00	30.000,00	0,00	0,00	0,00	0,00
OTC ATTIVITA' TECNICA	139.656,46		0,00		0,00	0,00
OVP VERDE PUBBLICO	759.936,80	1.874.763,00	0,00	0,00	0,00	0,00
	<b>3.087.148,26</b>	<b>2.524.763,00</b>	<b>1.308.580,20</b>	<b>531.726,55</b>	<b>1.840.306,75</b>	<b>0,00</b>
<b>MP MUNICIPIO XV</b>						
PAD INTERVENTI FOGNANTI	4.964.225,00		0,00		0,00	0,00
PAN ASILI NIDO	52.000,00		0,00		0,00	0,00
PDP GESTIONE PATRIMONIO IMMOBILIARE	251.899,00		23.655,17		23.655,17	0,00
PIE ISTRUZIONE ELEMENTARE	350.000,00		0,00		0,00	0,00
PIM ISTRUZIONE MEDIA	1.918.000,00		1.727.199,59		1.727.199,59	0,00
PMC INTERVENTI RELATIVI ALLA MOBILITA'	725.348,00	1.330.000,00	0,00	0,00	0,00	0,00



# ROMA CAPITALE

Ragioneria Generale  
IV U.O. - Investimenti

## SCHEMA DI PROGRAMMA TRIENNALE LL.PP. 2012 - 2014 4.2.6 - Stato di attuazione degli impegni sulle opere pubbliche Monitoraggio opere 2010

### Municipi

Programma	Progetto	Impegni	subimpegni	liquidazioni impegni	liquidazioni subimp.	totale liquidazione	importo aperto
PSS	ATTIVITA' SPORTIVE E RICREATIVE	138.449,00	90.000,00	0,00	0,00	0,00	0,00
PTC	ATTIVITA' TECNICA		60.000,00		0,00	0,00	0,00
PVP	VERDE PUBBLICO	364.612,00		83.077,93		83.077,93	0,00
		<b>8.764.533,00</b>		<b>1.833.932,69</b>		<b>1.833.932,69</b>	
			<b>1.480.000,00</b>		<b>0,00</b>		<b>0,00</b>
<b>MQ</b>	<b>MUNICIPIO XVI</b>						
	QAD INTERVENTI FOGNANTI	20.000,00		0,00		0,00	0,00
	QDP GESTIONE PATRIMONIO IMMOBILIARE	1.308.022,00		29.031,76		29.031,76	0,00
	QIE ISTRUZIONE ELEMENTARE	165.000,00		14.696,75		14.696,75	0,00
	QMC INTERVENTI RELATIVI ALLA MOBILITA'	478.224,00		67.345,22		67.345,22	0,00
	QSM SCUOLA MATERNA	10.000,00		9.833,72		9.833,72	0,00
	QVP VERDE PUBBLICO	376.000,00		5.874,87		5.874,87	0,00
		<b>2.357.246,00</b>		<b>126.782,32</b>		<b>126.782,32</b>	
							<b>0,00</b>
<b>MR</b>	<b>MUNICIPIO XVII</b>						
	RMC INTERVENTI RELATIVI ALLA MOBILITA'	275.000,00	200.000,00	0,00	197.178,40	197.178,40	0,00
	RVP VERDE PUBBLICO	20.000,00		0,00		0,00	0,00
		<b>295.000,00</b>		<b>0,00</b>		<b>197.178,40</b>	
			<b>200.000,00</b>		<b>197.178,40</b>		<b>0,00</b>
<b>MS</b>	<b>MUNICIPIO XVIII</b>						
	SAN ASILI NIDO	10.000,00		9.792,49		9.792,49	0,00
	SDP GESTIONE PATRIMONIO IMMOBILIARE	624.921,00		0,00		0,00	0,00
	SIE ISTRUZIONE ELEMENTARE		80.000,00		22.175,49	22.175,49	0,00
	SMC INTERVENTI RELATIVI ALLA MOBILITA'	205.032,00		29.076,58		29.076,58	0,00
		<b>839.953,00</b>		<b>38.869,07</b>		<b>61.044,56</b>	
			<b>80.000,00</b>		<b>22.175,49</b>		<b>0,00</b>
<b>MT</b>	<b>MUNICIPIO XIX</b>						
	TIA ALTRI INTERVENTI PER GLI ANZIANI	390.000,00	150.000,00	0,00	0,00	0,00	0,00
	TIE ISTRUZIONE ELEMENTARE	94.225,00	150.000,00	0,00	0,00	0,00	0,00
	TIM ISTRUZIONE MEDIA	111.915,00	150.000,00	0,00	0,00	0,00	0,00
	TMC INTERVENTI RELATIVI ALLA MOBILITA'	980.000,00	2.480.200,52	0,00	1.887.352,08	1.887.352,08	0,00
	TSM SCUOLA MATERNA	50.000,00	200.000,00	0,00	0,00	0,00	0,00
	TSS ATTIVITA' SPORTIVE E RICREATIVE	345.056,79		0,00		0,00	0,00
		<b>1.971.196,79</b>		<b>0,00</b>		<b>1.887.352,08</b>	
			<b>3.130.200,52</b>		<b>1.887.352,08</b>		<b>0,00</b>
<b>MU</b>	<b>MUNICIPIO XX</b>						
	UDP GESTIONE PATRIMONIO IMMOBILIARE	150.000,00		136.677,70		136.677,70	0,00
	UIM ISTRUZIONE MEDIA	1.017.138,40		0,00		0,00	0,00
	UMC INTERVENTI RELATIVI ALLA MOBILITA'	172.112,00		0,00		0,00	0,00
		<b>1.339.250,40</b>		<b>136.677,70</b>		<b>136.677,70</b>	
							<b>0,00</b>



# ROMA CAPITALE

Ragioneria Generale  
IV U.O. - Investimenti

**SCHEMA DI PROGRAMMA TRIENNALE LL.PP. 2012 - 2014**  
**4.2.6 - Stato di attuazione degli impegni sulle opere pubbliche**  
**Monitoraggio opere 2010**

**Municipi**

<i>Programma Progetto</i>	<i>impegni</i>	<i>subimpegni</i>	<i>liquidazioni impegni</i>	<i>liquidazioni subimp</i>	<i>totale liquidazione</i>	<i>importo aperto</i>
<b>Totale Municipi</b>	<b>36.645.362,14</b>	<b>16.061.337,85</b>	<b>9.948.353,74</b>	<b>5.502.707,93</b>	<b>15.451.061,67</b>	<b>0,00</b>



# ROMA CAPITALE

Ragioneria Generale  
IV U.O. - Investimenti

## SCHEMA DI PROGRAMMA TRIENNALE LL.PP. 2012 - 2014 4.2.7 - Stato di attuazione degli impegni sulle opere pubbliche Monitoraggio opere 2011 Strutture di linea e di staff

Programma Progetto	impegni	subimpegni	liquidazioni impegni	liquidazioni subimp	totale liquidazione	importo aperto
<b>AE Ufficio del Consiglio Comunale</b>						
10I UFFICIO DEL CONSIGLIO COMUNALE	72.623,61		0,00		0,00	0,00
	<b>72.623,61</b>		<b>0,00</b>		<b>0,00</b>	<b>0,00</b>
<b>LA Dipartimento del Patrimonio e della Casa</b>						
1DP GESTIONE PATRIMONIO IMMOBILIARE	4.066.773,00	2.500.000,00	0,00	0,00	0,00	0,00
	<b>4.066.773,00</b>	<b>2.500.000,00</b>	<b>0,00</b>	<b>0,00</b>	<b>0,00</b>	<b>0,00</b>
<b>LB Sovrintendenza Comunale</b>						
0MM MUSEI, MOSTRE E PINACOTECHES	45.710,55		0,00		0,00	0,00
1AC BENI ARCHEOLOGICI E STORICO ARTISTICI	3.452.400,00		0,00		0,00	0,00
99M PATRIMONIO ARTISTICO - OPERE PUBBLICHE E	617.328,00		16.523,14		16.523,14	0,00
	<b>4.115.438,55</b>		<b>16.523,14</b>		<b>16.523,14</b>	<b>0,00</b>
<b>LC Dipartimento Cultura</b>						
0ZZ MUSEO DI ZOOLOGIA		70.000,00		0,00	0,00	0,00
		<b>70.000,00</b>		<b>0,00</b>	<b>0,00</b>	<b>0,00</b>
<b>LE Dipartimento Servizi Educativi e Scolastici</b>						
2PL PROGRAMMAZIONE EDILIZIA ASILI NIDO	250.000,00		0,00		0,00	0,00
	<b>250.000,00</b>		<b>0,00</b>		<b>0,00</b>	<b>0,00</b>
<b>LF Dipartimento Programmazione e Attuazione Urbanistica</b>						
1ER ATTUAZIONE PIANI ERP E PEEP	1.386.824,50	64.590,96	0,00	0,00	0,00	0,00
1GT NUOVO PIANO REGOLATORE	3.890.005,09		0,00		0,00	0,00
4GT PROGETTI CITTA' STORICA E AUDITORIUM	31.257.380,78	10.000.000,00	0,00	0,00	0,00	0,00
6GT CONCESSIONI EDILIZIE E LOTTIZZAZIONI CON	40.013.641,16		40.013.641,16		40.013.641,16	0,00
8GT QUALITA' ARCHITETTONICA E PER L'UFFICIO	6.000.000,00		0,00		0,00	0,00
9GT INTERVENTI DI QUALITA' DI TRASF. E RIQUA	2.142.217,34		0,00		0,00	0,00
	<b>94.690.068,27</b>	<b>10.064.590,96</b>	<b>40.013.641,16</b>	<b>0,00</b>	<b>40.013.641,16</b>	<b>0,00</b>
<b>LG Dipartimento Sviluppo Infrastrutture e Manutenzione Urbana</b>						
0AD TRATTAMENTO ACQUE E DEPURAZIONE	9.375.490,20		0,00		0,00	0,00
0VI VIABILITA' INTERMUNICIPALE	70.882.328,57	27.407.712,99	5.388.834,57	0,00	5.388.834,57	0,00
1IL ILLUMINAZIONE PUBBLICA	1.044.100,53		0,00		0,00	0,00
91M SCUOLA MATERNA - OPERE PUBBLICHE E MANUT	1.762.025,15		103.138,76		103.138,76	0,00
92M ISTRUZIONE ELEMENTARE - OPERE PUBBLICHE	2.091.206,49		82.369,97		82.369,97	0,00
93M ISTRUZIONE MEDIA - OPERE PUBBLICHE E MAN	766.536,15		260.709,29		260.709,29	0,00



# ROMA CAPITALE

Ragioneria Generale  
IV U.O. - Investimenti

**SCHEMA DI PROGRAMMA TRIENNALE LL.PP. 2012 - 2014**  
**4.2.7 - Stato di attuazione degli impegni sulle opere pubbliche**  
**Monitoraggio opere 2011**  
**Strutture di linea e di staff**

<b>Programma</b>		<b>impegni</b>	<b>subimpegni</b>	<b>liquidazioni impegni</b>	<b>liquidazioni subimp</b>	<b>totale liquidazione</b>	<b>importo aperto</b>
<b>Progetto</b>							
95M	MERCATI - OPERE PUBBLICHE E MANUTENZIONE	691.469,74		88.643,00		88.643,00	0,00
97S	IMPIANTI SPORTIVI - OPERE PUBBLICHE E MA	980.392,16		0,00		0,00	0,00
99A	CENTRI ANZIANI - OPERE PUBBLICHE E MANUT	102.225,73		0,00		0,00	0,00
99E	PATRIMONIO - OPERE PUBBLICHE E MANUTENZI	10.610.316,89		533.176,75		533.176,75	0,00
99S	ASSISTENZA SOCIALE - OPERE PUBBLICHE E M	27.085,16		0,00		0,00	0,00
		<b>98.333.176,77</b>		<b>6.456.872,34</b>		<b>6.456.872,34</b>	
			<b>27.407.712,99</b>		<b>0,00</b>		<b>0,00</b>
<b>LH</b>	<b>Dipartimento Mobilità e Trasporti</b>						
0PU	PROGRAMMA URBANO PARCHEGGI E PIANO PARCH	1.323.271,29		0,00		0,00	0,00
0TP	TRASPORTI PUBBLICI LOCALI E SERVIZI CONN	449.282.425,63		91.512.798,78		91.512.798,78	0,00
		<b>450.605.696,92</b>		<b>91.512.798,78</b>		<b>91.512.798,78</b>	
							<b>0,00</b>
<b>LI</b>	<b>Dipartimento Tutela Ambientale e del Verde - Promozione dello Sport</b>						
0VP	VERDE PUBBLICO	18.582.127,98	1.174.106,96	0,00	816.606,96	816.606,96	0,00
1AA	AZIENDE AGRICOLE	226.335,04		0,00		0,00	0,00
1VP	TUTELA AMBIENTE	8.401.271,84		41.775,96		41.775,96	0,00
		<b>27.209.734,86</b>		<b>41.775,96</b>		<b>858.382,92</b>	
			<b>1.174.106,96</b>		<b>816.606,96</b>		<b>0,00</b>
<b>LN</b>	<b>Dipartimento Politiche per la Riqualificazione delle Periferie</b>						
0CP	RIQUALIFICAZIONE DELLE PIAZZE	70.000,00		0,00		0,00	0,00
0ER	PIANIFICAZIONE ED ATTUAZIONE COMPENSORI	10.972.083,96	88.624.388,76	0,00	0,00	0,00	0,00
1PC	PARTECIPAZIONE CIVICA - LABORATORI DI QU	200.000,00		0,00		0,00	0,00
1PZ	*PIANI E PROGETTI PER LE PERIFERIE E ZON	1.610.472,00		227.695,72		227.695,72	0,00
2OS	OPERE A SCOMPUTO	10.920.658,73		10.754.326,07		10.754.326,07	0,00
2PZ	ATTUAZIONE RECUPERO URBANO	6.951.114,38		0,00		0,00	0,00
		<b>30.724.329,07</b>		<b>10.982.021,79</b>		<b>10.982.021,79</b>	
			<b>88.624.388,76</b>		<b>0,00</b>		<b>0,00</b>
<b>LO</b>							
0SS	ATTIVITA' SPORTIVE E RICREATIVE	5.744.393,00		39.070,00		39.070,00	0,00
		<b>5.744.393,00</b>		<b>39.070,00</b>		<b>39.070,00</b>	
							<b>0,00</b>
<b>SL</b>	<b>Ufficio del Commissario delegato all'emergenza traffico e mobilità e programma Roma Capitale</b>						
1RC	ROMA CAPITALE	3.280.000,00	671.728,80	0,00	671.728,80	671.728,80	0,00
		<b>3.280.000,00</b>		<b>0,00</b>		<b>671.728,80</b>	
			<b>671.728,80</b>		<b>671.728,80</b>		<b>0,00</b>
<b>Totale Strutture di linea e di staff</b>		<b>709.092.234,65</b>		<b>149.062.703,17</b>		<b>150.551.038,93</b>	
			<b>130.512.528,47</b>		<b>1.488.335,76</b>		<b>0,00</b>



# ROMA CAPITALE

Ragioneria Generale  
IV U.O. - Investimenti

**SCHEMA DI PROGRAMMA TRIENNALE LL.PP. 2012 - 2014**  
**4.2.7 - Stato di attuazione degli impegni sulle opere pubbliche**  
**Monitoraggio opere 2011**

**Municipi**

<i>Programma Progetto</i>	<i>impegni</i>	<i>subimpegni</i>	<i>liquidazioni impegni</i>	<i>liquidazioni subimp</i>	<i>totale liquidazione</i>	<i>importo aperto</i>
<b>MA MUNICIPIO I</b>						
AAC ATTIVITA' CULTURALI		316.703,70		311.967,20	311.967,20	0,00
ADP GESTIONE PATRIMONIO IMMOBILIARE	20.000,00		0,00		0,00	0,00
AMC INTERVENTI RELATIVI ALLA MOBILITA'	26.316,00		0,00		0,00	0,00
ASM SCUOLA MATERNA	176.316,00		0,00		0,00	0,00
AVP VERDE PUBBLICO	15.000,00		0,00		0,00	0,00
	<b>237.632,00</b>		<b>0,00</b>		<b>311.967,20</b>	
		<b>316.703,70</b>		<b>311.967,20</b>		<b>0,00</b>
<b>MB MUNICIPIO II</b>						
BDP GESTIONE PATRIMONIO IMMOBILIARE	3.157,11		0,00		0,00	0,00
BIE ISTRUZIONE ELEMENTARE	866.084,74		300.074,17		300.074,17	0,00
BMC INTERVENTI RELATIVI ALLA MOBILITA'	373.811,29		0,00		0,00	0,00
	<b>1.243.053,14</b>		<b>300.074,17</b>		<b>300.074,17</b>	
						<b>0,00</b>
<b>MC MUNICIPIO III</b>						
CDP GESTIONE PATRIMONIO IMMOBILIARE	3.300.000,00		0,00		0,00	0,00
	<b>3.300.000,00</b>		<b>0,00</b>		<b>0,00</b>	
						<b>0,00</b>
<b>MD MUNICIPIO IV</b>						
DDP GESTIONE PATRIMONIO IMMOBILIARE	80.000,00		0,00		0,00	0,00
DIM ISTRUZIONE MEDIA	200.000,00		0,00		0,00	0,00
DMC INTERVENTI RELATIVI ALLA MOBILITA'	141.455,83		0,00		0,00	0,00
DSM SCUOLA MATERNA	26.316,00		0,00		0,00	0,00
DTC ATTIVITA' TECNICA	55.000,00		0,00		0,00	0,00
DVP VERDE PUBBLICO	115.000,00		0,00		0,00	0,00
	<b>617.771,83</b>		<b>0,00</b>		<b>0,00</b>	
						<b>0,00</b>
<b>ME MUNICIPIO V</b>						
EAN ASILI NIDO	60.000,00		0,00		0,00	0,00
EIA ALTRI INTERVENTI PER GLI ANZIANI	113.750,00		0,00		0,00	0,00
EIE ISTRUZIONE ELEMENTARE	60.000,00		0,00		0,00	0,00
EMC INTERVENTI RELATIVI ALLA MOBILITA'	186.316,00		0,00		0,00	0,00
ESM SCUOLA MATERNA	270.000,00		0,00		0,00	0,00
ESS ATTIVITA' SPORTIVE E RICREATIVE	68.394,63		0,00		0,00	0,00
EVP VERDE PUBBLICO	60.000,00		0,00		0,00	0,00
	<b>818.460,63</b>		<b>0,00</b>		<b>0,00</b>	
						<b>0,00</b>
<b>MF MUNICIPIO VI</b>						
FAD INTERVENTI FOGNANTI	30.000,00		0,00		0,00	0,00
FDP GESTIONE PATRIMONIO IMMOBILIARE	25.000,00		0,00		0,00	0,00
FMC INTERVENTI RELATIVI ALLA MOBILITA'	464.316,00		0,00		0,00	0,00





# ROMA CAPITALE

Ragioneria Generale  
IV U.O. - Investimenti

**SCHEMA DI PROGRAMMA TRIENNALE LL.PP. 2012 - 2014**  
**4.2.7 - Stato di attuazione degli impegni sulle opere pubbliche**  
**Monitoraggio opere 2011**

**Municipi**

<i>Programma Progetto</i>	<i>impegni</i>	<i>subimpegni</i>	<i>liquidazioni impegni</i>	<i>liquidazioni. subimp</i>	<i>totale liquidazione</i>	<i>importo aperto</i>
	<b>519.316,00</b>		<b>0,00</b>		<b>0,00</b>	<b>0,00</b>
<b>MG MUNICIPIO VII</b>						<b>0,00</b>
GAN ASILI NIDO	78.750,00		0,00		0,00	0,00
GDP GESTIONE PATRIMONIO IMMOBILIARE	30.000,00		0,00		0,00	0,00
GIA ALTRI INTERVENTI PER GLI ANZIANI	198.750,00		0,00		0,00	0,00
GIM ISTRUZIONE MEDIA	500.000,00		0,00		0,00	0,00
GMC INTERVENTI RELATIVI ALLA MOBILITA'	256.316,00		0,00		0,00	0,00
GMR MERCATI RIONALI	350.000,00		0,00		0,00	0,00
GSG ATTIVITA' DI SEGRETARIATO	45.000,00		0,00		0,00	0,00
GSM SCUOLA MATERNA	296.316,00		0,00		0,00	0,00
GSS ATTIVITA' SPORTIVE E RICREATIVE	150.902,08		0,00		0,00	0,00
GVP VERDE PUBBLICO	95.000,00		0,00		0,00	0,00
	<b>2.001.034,08</b>		<b>0,00</b>		<b>0,00</b>	<b>0,00</b>
<b>MH MUNICIPIO VIII</b>						<b>0,00</b>
HIA ALTRI INTERVENTI PER GLI ANZIANI	10.000,00		0,00		0,00	0,00
HIE ISTRUZIONE ELEMENTARE	6.525,89		0,00		0,00	0,00
HMC INTERVENTI RELATIVI ALLA MOBILITA'	510.299,64		0,00		0,00	0,00
HVP VERDE PUBBLICO	100.000,00		0,00		0,00	0,00
	<b>626.825,53</b>		<b>0,00</b>		<b>0,00</b>	<b>0,00</b>
<b>MI MUNICIPIO IX</b>						<b>0,00</b>
IAD INTERVENTI FOGNANTI	30.000,00		0,00		0,00	0,00
IAN ASILI NIDO	122.122,63		0,00		0,00	0,00
IDP GESTIONE PATRIMONIO IMMOBILIARE	744.543,16		0,00		0,00	0,00
IIA ALTRI INTERVENTI PER GLI ANZIANI	30.000,00		0,00		0,00	0,00
IIE ISTRUZIONE ELEMENTARE	80.000,00		0,00		0,00	0,00
IMC INTERVENTI RELATIVI ALLA MOBILITA'	615.000,00	194.860,80	33.349,06	0,00	33.349,06	0,00
IMR MERCATI RIONALI	50.000,00		0,00		0,00	0,00
ISM SCUOLA MATERNA	216.316,00		0,00		0,00	0,00
IVP VERDE PUBBLICO	10.000,00		0,00		0,00	0,00
	<b>1.897.981,79</b>		<b>33.349,06</b>		<b>33.349,06</b>	<b>0,00</b>
		<b>194.860,80</b>		<b>0,00</b>		<b>0,00</b>
<b>ML MUNICIPIO X</b>						<b>0,00</b>
LAD INTERVENTI FOGNANTI	70.000,00		0,00		0,00	0,00
LAN ASILI NIDO	140.000,00		0,00		0,00	0,00
LDP GESTIONE PATRIMONIO IMMOBILIARE	349.915,68		0,00		0,00	0,00
LIA ALTRI INTERVENTI PER GLI ANZIANI	40.000,00		0,00		0,00	0,00
LIE ISTRUZIONE ELEMENTARE	70.000,00		0,00		0,00	0,00
LMC INTERVENTI RELATIVI ALLA MOBILITA'	336.316,00		0,00		0,00	0,00
LMR MERCATI RIONALI	30.000,00		0,00		0,00	0,00



# ROMA CAPITALE

Ragioneria Generale  
IV U.O. - Investimenti

## SCHEMA DI PROGRAMMA TRIENNALE LL.PP. 2012 - 2014 4.2.7 - Stato di attuazione degli impegni sulle opere pubbliche Monitoraggio opere 2011

### Municipi

Programma Progetto	impegni	subimpegni	liquidazioni impegni	liquidazioni. subimp	totale liquidazione	importo aperto
LSM SCUOLA MATERNA	759.998,00		0,00		0,00	0,00
LSS ATTIVITA' SPORTIVE E RICREATIVE	60.000,00		0,00		0,00	0,00
LVP VERDE PUBBLICO	265.000,00		0,00		0,00	0,00
	<b>2.121.229,68</b>		<b>0,00</b>		<b>0,00</b>	<b>0,00</b>
<b>MM MUNICIPIO XI</b>						<b>0,00</b>
MAN ASILI NIDO	30.000,00		0,00		0,00	0,00
MDP GESTIONE PATRIMONIO IMMOBILIARE	30.000,00		0,00		0,00	0,00
MIM ISTRUZIONE MEDIA	50.000,00		0,00		0,00	0,00
MMC INTERVENTI RELATIVI ALLA MOBILITA'	110.000,00		0,00		0,00	0,00
MTC ATTIVITA' TECNICA	30.000,00		0,00		0,00	0,00
MVP VERDE PUBBLICO	130.000,00		0,00		0,00	0,00
	<b>380.000,00</b>		<b>0,00</b>		<b>0,00</b>	<b>0,00</b>
<b>MN MUNICIPIO XII</b>						<b>0,00</b>
NIE ISTRUZIONE ELEMENTARE	200.000,00		0,00		0,00	0,00
NMC INTERVENTI RELATIVI ALLA MOBILITA'	320.000,00		0,00		0,00	0,00
NMR MERCATI RIONALI	182.674,00		0,00		0,00	0,00
NSM SCUOLA MATERNA	400.000,00		0,00		0,00	0,00
NVP VERDE PUBBLICO	50.000,00		0,00		0,00	0,00
	<b>1.152.674,00</b>		<b>0,00</b>		<b>0,00</b>	<b>0,00</b>
<b>MO MUNICIPIO XIII</b>						<b>0,00</b>
OAD INTERVENTI FOGNANTI	30.000,00		0,00		0,00	0,00
OAN ASILI NIDO	40.000,00		0,00		0,00	0,00
ODP GESTIONE PATRIMONIO IMMOBILIARE	210.000,00		0,00		0,00	0,00
OIA ALTRI INTERVENTI PER GLI ANZIANI	60.000,00		0,00		0,00	0,00
OIE ISTRUZIONE ELEMENTARE	170.000,00		0,00		0,00	0,00
OMC INTERVENTI RELATIVI ALLA MOBILITA'	1.171.316,00		0,00		0,00	0,00
OMR MERCATI RIONALI	20.000,00		0,00		0,00	0,00
OSM SCUOLA MATERNA	86.316,00		0,00		0,00	0,00
OVP VERDE PUBBLICO	100.000,00		0,00		0,00	0,00
	<b>1.887.632,00</b>		<b>0,00</b>		<b>0,00</b>	<b>0,00</b>
<b>MP MUNICIPIO XV</b>						<b>0,00</b>
PMC INTERVENTI RELATIVI ALLA MOBILITA'	327.227,35		63.131,39		63.131,39	0,00
PSM SCUOLA MATERNA	270.000,00		0,00		0,00	0,00
PVP VERDE PUBBLICO	280.000,00		0,00		0,00	0,00
	<b>877.227,35</b>		<b>63.131,39</b>		<b>63.131,39</b>	<b>0,00</b>
<b>MQ MUNICIPIO XVI</b>						<b>0,00</b>
QDP GESTIONE PATRIMONIO IMMOBILIARE	55.000,00		0,00		0,00	0,00
QIE ISTRUZIONE ELEMENTARE	50.000,00		0,00		0,00	0,00
QMC INTERVENTI RELATIVI ALLA MOBILITA'	126.316,00		0,00		0,00	0,00



# ROMA CAPITALE

Ragioneria Generale  
IV U.O. - Investimenti

**SCHEMA DI PROGRAMMA TRIENNALE LL.PP. 2012 - 2014**  
**4.2.7 - Stato di attuazione degli impegni sulle opere pubbliche**  
**Monitoraggio opere 2011**

**Municipi**

<i>Programma Progetto</i>	<i>impegni</i>	<i>subimpegni</i>	<i>liquidazioni impegni</i>	<i>liquidazioni, subimp</i>	<i>totale liquidazione</i>	<i>importo aperto</i>
QSM SCUOLA MATERNA	326.316,00		0,00		0,00	0,00
QVP VERDE PUBBLICO	60.000,00		0,00		0,00	0,00
	<b>617.632,00</b>		<b>0,00</b>		<b>0,00</b>	<b>0,00</b>
<b>MS MUNICIPIO XVIII</b>						<b>0,00</b>
SAN ASILI NIDO	40.000,00		0,00		0,00	0,00
SDP GESTIONE PATRIMONIO IMMOBILIARE	531.293,93		0,00		0,00	0,00
SIA ALTRI INTERVENTI PER GLI ANZIANI	490.000,00		0,00		0,00	0,00
SIE ISTRUZIONE ELEMENTARE	40.000,00		0,00		0,00	0,00
SIM ISTRUZIONE MEDIA	30.000,00		29.733,84		29.733,84	0,00
SMC INTERVENTI RELATIVI ALLA MOBILITA'	551.958,50		0,00		0,00	0,00
SMR MERCATI RIONALI	30.000,00		0,00		0,00	0,00
SSM SCUOLA MATERNA	72.000,00		0,00		0,00	0,00
SVP VERDE PUBBLICO	100.000,00		0,00		0,00	0,00
	<b>1.885.252,43</b>		<b>29.733,84</b>		<b>29.733,84</b>	<b>0,00</b>
<b>MT MUNICIPIO XIX</b>						<b>0,00</b>
TAN ASILI NIDO	40.000,00		0,00		0,00	0,00
TDP GESTIONE PATRIMONIO IMMOBILIARE	50.000,00		0,00		0,00	0,00
TIE ISTRUZIONE ELEMENTARE	40.000,00		0,00		0,00	0,00
TMC INTERVENTI RELATIVI ALLA MOBILITA'	315.000,00		0,00		0,00	0,00
TSM SCUOLA MATERNA	82.000,00		0,00		0,00	0,00
TVP VERDE PUBBLICO	50.000,00		0,00		0,00	0,00
	<b>577.000,00</b>		<b>0,00</b>		<b>0,00</b>	<b>0,00</b>
<b>MU MUNICIPIO XX</b>						<b>0,00</b>
UAD INTERVENTI FOGNANTI	20.000,00		0,00		0,00	0,00
UAN ASILI NIDO	40.000,00		0,00		0,00	0,00
UDP GESTIONE PATRIMONIO IMMOBILIARE	20.000,00		0,00		0,00	0,00
UIA ALTRI INTERVENTI PER GLI ANZIANI	20.000,00		0,00		0,00	0,00
UIE ISTRUZIONE ELEMENTARE	40.000,00		0,00		0,00	0,00
UMC INTERVENTI RELATIVI ALLA MOBILITA'	270.000,00		0,00		0,00	0,00
USM SCUOLA MATERNA	40.000,00		0,00		0,00	0,00
	<b>450.000,00</b>		<b>0,00</b>		<b>0,00</b>	<b>0,00</b>
<b>Totale Municipi</b>	<b>21.210.722,46</b>	<b>511.564,50</b>	<b>426.288,46</b>	<b>311.967,20</b>	<b>738.255,66</b>	<b>0,00</b>

## 5. RISULTATI – PROPOSTA TECNICA

Nell'ambito di una valutazione complessiva, in coerenza con i documenti di programmazione, le richieste pervenute sono state analizzate approfonditamente, prendendo in considerazione, in particolare per quelle aventi finanziamento a carico dell'Amministrazione, sia il punteggio ricavato dal modello di valutazione (così come descritto nel cap. 3), sia la disponibilità finanziaria dell'Amministrazione Capitolina, posto che il nuovo indebitamento non può essere superiore al debito in scadenza per ognuno degli anni considerati.

Ne consegue che parte delle richieste presentate sono state validate al fine di entrare a far parte di una proposta tecnica (vedi *Allegato III*) che costituisce parte integrante del presente Schema di Programma per il prossimo triennio 2012-2014.

Gli importi presenti nella proposta tecnica sono così articolati:

**Tabella 5.1 Importi delle richieste suddivise per ufficio**

Uffici	Annualità 2012	Annualità 2013	Annualità 2014	Totale
Strutture di linea centrali e di staff	2.877.528.968,61	663.431.982,60	314.525.609,49	3.855.486.560,70
Municipi	95.182.087,44	1.222.364,39	-	96.404.451,83
<b>totale</b>	<b>2.972.711.056,05</b>	<b>664.654.346,99</b>	<b>314.525.609,49</b>	<b>3.951.891.012,53</b>

**Tabella 5.2 Importi delle richieste suddivise per modalità di finanziamento**

Uffici	Risorse Comunali	Apporto di capitale Privato	Risorse di Altri Enti	Totale
Strutture di linea centrali e di staff	1.437.357.499,31	1.897.290.141,29	520.838.920,10	3.855.486.560,70
Municipi	16.366.635,33	75.043.503,56	4.994.312,94	96.404.451,83
<b>totale</b>	<b>1.453.724.134,64</b>	<b>1.972.333.644,85</b>	<b>525.833.233,04</b>	<b>3.951.891.012,53</b>

**Tabella 5.3 Importi delle richieste suddivise per tipologia di intervento**

Uffici	Annualità 2012		Annualità 2013	
	Nuove costruzioni	Manutenzione straordinaria, adeguamento, ristrutturazione, restauro	Nuove costruzioni	Manutenzione straordinaria, adeguamento, ristrutturazione, restauro
Strutture di linea e di staff	2.551.099.423,00	326.429.545,61	651.981.982,60	11.450.000,00
Municipi	76.006.826,56	19.175.260,88	-	1.222.364
<b>totale</b>	<b>2.627.106.249,56</b>	<b>345.604.806,49</b>	<b>651.981.982,60</b>	<b>12.672.364,39</b>
	<b>totale 2012</b>	<b>2.972.711.056,05</b>	<b>totale 2013</b>	<b>664.654.346,99</b>

Uffici	Annualità 2014		Totale triennio
	Nuove costruzioni	Manutenzione straordinaria, adeguamento, ristrutturazione, restauro	
Strutture di linea e di staff	294.803.928,82	19.721.680,67	3.855.486.560,70
Municipi	0,00	0,00	96.404.451,83
<b>totale</b>	<b>294.803.928,82</b>	<b>19.721.680,67</b>	
	<b>totale 2014</b>	<b>314.525.609,49</b>	<b>TOTALE 3.951.891.012,53</b>

**Tabella 5.4 Importi delle richieste suddivise per tipo di opera (nuova o riproposizione)**

Uffici	Annualità 2012		Annualità 2013	
	Nuove opere	Riproposizioni	Nuove richieste	Riproposizioni
<b>Strutture di linea centrali e di staff</b>	457.770.485,48	2.410.758.483,13	128.522.853,02	534.909.129,58
<b>Municipi</b>	37.084.298,96	58.097.788,48	-	1.222.364,39
<b>totale</b>	<b>494.854.784,44</b>	<b>2.477.856.271,61</b>	<b>128.522.853,02</b>	<b>536.131.493,97</b>
	<b>totale 2012</b>	<b>2.972.711.056,05</b>	<b>totale 2013</b>	<b>664.654.346,99</b>

Uffici	Annualità 2014		Totale triennio
	Nuove richieste	Riproposizioni	
<b>Strutture di linea centrali e di staff</b>	168.522.055,22	146.003.554,27	3.855.486.560,70
<b>Municipi</b>	-	-	96.404.451,83
<b>totale</b>	<b>168.522.055,22</b>	<b>146.003.554,27</b>	
	<b>totale 2014</b>	<b>314.525.609,49</b>	<b>TOTALE 3.951.891.012,53</b>

Seguono le tabelle n. 5.5.1 e n. Tabella 5.5.2 con la proposta tecnica articolata per ciascun Programma (Strutture di linea centrali e di staff, Municipi) e ciascun Progetto (Centro di responsabilità).

Da ultimo, in ottemperanza al Decreto Ministero Infrastrutture e Trasporti 9 giugno 2005, n. 1021/IV che indica la procedura e gli schemi-tipo per la redazione e la pubblicazione del programma triennale, dei suoi aggiornamenti annuali e dell'elenco annuale dei lavori pubblici, sono state elaborate 4 schede tecniche contenenti le risorse disponibili, l'articolazione della copertura finanziaria, l'elenco degli immobili da trasferire e l'elenco annuale delle opere con specifiche per ciascun intervento ( vedi *Allegato IV* ).


**SCHEMA DI PROGRAMMA TRIENNALE LL.PP. 2012-2014**
**Tabella 5.5.1 - Proposta Tecnica**
**Strutture di linea e di staff**

Programma Progetto	Descrizione Risorsa	2012	IMPORTI 2013	2014	TOTALE 2012-2014
<b>LF - DIPARTIMENTO PROGRAMMAZIONE E ATTUAZIONE URBANISTICA</b>					
4GT	AVANZO AMMINISTRAZIONE	3.735.351,00	-	-	3.735.351,00
1GT	BUCALOSSÌ	11.658.534,32	-	-	11.658.534,32
1GT	CONTRIBUTO PRIVATI	17.393.243,74	-	-	17.393.243,74
1ER	CONTRIBUTO STATO	11.410.636,17	-	-	11.410.636,17
4GT	CONTRIBUTO STATO	17.000.000,00	-	-	17.000.000,00
1ER	LEGGE 167/62	1.803.757,39	-	-	1.803.757,39
6GT	LEGGE 167/62 - INCENTIVO A SCO	5.841,99	-	-	5.841,99
6GT	LOTT. CONV. SCOMPUTO	76.307.320,81	-	-	76.307.320,81
6GT	LOTTIZZ. CONVENZ.	35.838.610,17	76.389.785,71	60.484.301,94	172.712.697,82
1ER	OPERE NEI PIANI DI ZONA	41.070.784,71	6.880.000,00	11.181.307,55	59.132.092,26
1ER	P. Z. A SCOMPUTO	4.483.308,67	-	-	4.483.308,67
		<b>220.707.389,97</b>	<b>83.269.785,71</b>	<b>71.665.609,49</b>	<b>375.642.784,17</b>
<b>LH - DIPARTIMENTO MOBILITÀ E TRASPORTI</b>					
2TP	ALIENAZIONE ACEA	150.000.000,00	-	-	150.000.000,00
2TP	ALIENAZIONE AREE	67.056.843,00	-	-	67.056.843,00
0TP	BUCALOSSÌ	-	13.000.000,00	-	13.000.000,00
0PU	CONCES. EDIL. PARCHEGG. SCOMPUTO	1.039.898,82	-	-	1.039.898,82
0PU	CONCESSIONI	8.100.000,00	-	-	8.100.000,00
0TP	CONCESSIONI	8.747.928,13	-	-	8.747.928,13
2TP	CONCESSIONI	133.271.933,95	-	-	133.271.933,95
0PU	CONCESSIONI EDILIZIE PARCHEGGI	603.465,24	-	-	603.465,24
0PU	CONTRIBUTO PRIVATI	771.252,39	-	-	771.252,39
2TP	CONTRIBUTO PRIVATI	188.057.420,86	-	-	188.057.420,86
0TP	CONTRIBUTO REGIONE	18.000.000,00	-	-	18.000.000,00
2TP	CONTRIBUTO REGIONE	50.000.000,00	199.324.814,46	113.000.000,00	362.324.814,46
0MC	CONTRIBUTO STATO	1.896.000,10	-	-	1.896.000,10
0PU	CONTRIBUTO STATO	9.900.000,00	-	-	9.900.000,00
2TP	CONTRIBUTO STATO	84.200.000,00	-	-	84.200.000,00
0TP	MUTUO	5.000.000,00	10.000.000,00	20.000.000,00	35.000.000,00
2TP	MUTUO	173.262.806,26	232.146.301,00	109.860.000,00	515.269.107,26
0PU	PROJECT FINANCING	410.405.742,35	-	-	410.405.742,35
0TP	PROJECT FINANCING	-	22.000.000,00	-	22.000.000,00
2TP	PROJECT FINANCING	581.820.313,55	-	-	581.820.313,55
		<b>1.892.133.604,65</b>	<b>476.471.115,46</b>	<b>242.860.000,00</b>	<b>2.611.464.720,11</b>
<b>LL - DIPARTIMENTO ATTIVITÀ ECONOMICHE PRODUTTIVE - FORMAZIONE E LAVORO</b>					
0MP	PROJECT FINANCING	46.824.659,63	-	-	46.824.659,63
		<b>46.824.659,63</b>	<b>-</b>	<b>-</b>	<b>46.824.659,63</b>
<b>LN - DIPARTIMENTO POLITICHE PER LA RIQUALIFICAZIONE DELLE PERIFERIE</b>					
2OS	BUCALOSSÌ	5.658.303,39	-	-	5.658.303,39
2OS	COND. EDIL. SCOMPUTO	12.933.190,90	-	-	12.933.190,90
2PZ	CONTRIBUTO PRIVATI PER INVEST.	10.187.000,00	-	-	10.187.000,00
2PZ	CONTRIBUTO REGIONE	35.148.490,86	11.875.614,78	-	47.024.105,64
2PZ	CONTRIBUTO STATO	22.839.104,14	-	-	22.839.104,14
		<b>86.766.089,29</b>	<b>11.875.614,78</b>	<b>-</b>	<b>98.641.704,07</b>
<b>LI - DIPARTIMENTO TUTELA AMBIENTALE E DEL VERDE - PROTEZIONE CIVILE</b>					
1VP	CONTRIBUTO ENTI PUBBLICI	200.000,00	-	-	200.000,00
		<b>200.000,00</b>	<b>-</b>	<b>-</b>	<b>200.000,00</b>
<b>LG - DIPARTIMENTO SVILUPPO INFRASTRUTTURE E MANUTENZIONE URBANA</b>					
0TC	ALIENAZIONE ACEA	35.000.000,00	-	-	35.000.000,00
0VI	ALIENAZIONE ACEA	4.000.000,00	-	-	4.000.000,00
0TC	AVANZO DI AMMINISTRAZIONE	22.000.000,00	-	-	22.000.000,00
0VI	AVANZO DI AMMINISTRAZIONE	15.000.000,00	-	-	15.000.000,00
0VI	BUCALOSSÌ	-	4.000.000,00	-	4.000.000,00



# ROMA CAPITALE

Ragioneria Generale - IV U.O. Investimenti

## SCHEMA DI PROGRAMMA TRIENNALE LL.PP. 2012-2014

### Tabella 5.5.1 - Proposta Tecnica

#### Strutture di linea e di staff

Programma Progetto	Descrizione Risorse	2012	IMPORTI 2013	2014	TOTALE 2012-2014
<b>LG - DIPARTIMENTO SVILUPPO INFRASTRUTTURE E MANUTENZIONE URBANA</b>					
ORP	CONCESSIONI	2.658.457,60	-	-	2.658.457,60
ORP	CONCESSIONI ART. 19	19.073.226,65	-	-	19.073.226,65
OVI	CONT. PRIVATI TIBURT	133.123,21	-	-	133.123,21
OVI	CONTRIBUTO PRIVATI	9.792.012,50	-	-	9.792.012,50
OVI	CONTRIBUTO REGIONE	9.090.000,00	-	-	9.090.000,00
OAD	CONTRIBUTO STATO	3.071.000,00	-	-	3.071.000,00
OVI	CONTRIBUTO STATO	80.580.718,30	-	-	80.580.718,30
99E	CONTRIBUTO STATO	3.500.000,00	-	-	3.500.000,00
ORP	INCENTIVO CONCESSIONI ART. 19/	467.515,82	-	-	467.515,82
ORP	LEASING IN COSTRUENDO	27.200.000,00	-	-	27.200.000,00
99E	LEASING IN COSTRUENDO	23.400.000,00	-	-	23.400.000,00
OVI	ONERI CONCESSORI	37.644.855,99	20.815.466,65	-	58.460.322,64
ORP	PROJECT FINANCING	332.907.184,00	32.000.000,00	-	364.907.184,00
		<b>625.518.094,07</b>	<b>56.815.466,65</b>	-	<b>682.333.560,72</b>
<b>LM - DIPARTIMENTO TURISMO</b>					
OTT	CONCESSIONI	1.109.132,00	-	-	1.109.132,00
		<b>1.109.132,00</b>	-	-	<b>1.109.132,00</b>
<b>LO - DIPARTIMENTO SPORT</b>					
OSS	CONCESSIONI	-	35.000.000,00	-	35.000.000,00
		-	<b>35.000.000,00</b>	-	<b>35.000.000,00</b>
<b>LB - SOVRINTENDENZA CAPITOLINA</b>					
1AC	ALIENAZIONE ACEA	4.270.000,00	-	-	4.270.000,00
		<b>4.270.000,00</b>	-	-	<b>4.270.000,00</b>
<b>Strutture di linea e di staff</b>		<b>2.877.528.968,61</b>	<b>663.431.982,60</b>	<b>314.525.609,49</b>	<b>3.855.486.560,70</b>



# ROMA CAPITALE

Ragioneria Generale - IV U.O. Investimenti

## SCHEMA DI PROGRAMMA TRIENNALE LL.PP 2012-2014

### Proposta Tecnica

#### Strutture di linea e di staff

Risorsa	IMPORTI			TOTALE 2012-2014
	2012	2013	2014	
ALIENAZIONE ACEA	193.270.000,00	-	-	193.270.000,00
ALIENAZIONE AREE	67.056.843,00	-	-	67.056.843,00
AVANZO AMMINISTRAZIONE	3.735.351,00	-	-	3.735.351,00
AVANZO DI AMMINISTRAZIONE	37.000.000,00	-	-	37.000.000,00
BUCALOSSÌ	17.316.837,71	17.000.000,00	-	34.316.837,71
CONCES. EDIL. PARCHEG.SCOMPUTO	1.039.898,82	-	-	1.039.898,82
CONCESSIONI	153.887.451,68	35.000.000,00	-	188.887.451,68
CONCESSIONI ART. 19	19.073.226,65	-	-	19.073.226,65
CONCESSIONI EDILIZIE PARCHEGGI	603.465,24	-	-	603.465,24
COND. EDIL. SCOMPUTO	12.933.190,90	-	-	12.933.190,90
CONT. PRIVATI TIBURT	133.123,21	-	-	133.123,21
CONTRIBUTO ENTI PUBBLICI	200.000,00	-	-	200.000,00
CONTRIBUTO PRIVATI	216.013.929,49	-	-	216.013.929,49
CONTRIBUTO PRIVATI PER INVEST.	10.187.000,00	-	-	10.187.000,00
CONTRIBUTO REGIONE	112.238.490,86	211.200.429,24	113.000.000,00	436.438.920,10
CONTRIBUTO STATO	234.397.458,71	-	-	234.397.458,71
INCENTIVO CONCESSIONI ART. 19/	467.515,82	-	-	467.515,82
LEASING IN COSTRUENDO	50.600.000,00	-	-	50.600.000,00
LEGGE 167/62	1.803.757,39	-	-	1.803.757,39
LEGGE 167/62 - INCENTIVO A SCO	5.841,99	-	-	5.841,99
LOTT. CONV. SCOMPUTO	76.307.320,81	-	-	76.307.320,81
LOTTIZZ. CONVENZ.	35.838.610,17	76.389.785,71	60.484.301,94	172.712.697,82
MUTUO	178.262.806,26	242.146.301,00	129.860.000,00	550.269.107,26
ONERI CONCESSORI	37.644.855,99	20.815.466,65	-	58.460.322,64
OPERE NEI PIANI DI ZONA	41.070.784,71	6.880.000,00	11.181.307,55	59.132.092,26
P. Z. A SCOMPUTO	4.483.308,67	-	-	4.483.308,67
PROJECT FINANCING	1.371.957.899,53	54.000.000,00	-	1.425.957.899,53
<b>TOTALE GENERALE</b>	<b>2.877.528.968,61</b>	<b>663.431.982,60</b>	<b>314.526.609,49</b>	<b>3.855.486.560,70</b>




**SCHEMA DI PROGRAMMA TRIENNALE LL.PP. 2012-2014**
**Tabella 5.5.2 - Proposta Tecnica**
**Municipi**

Programma Progetto	Descrizione Risorsa	2012	IMPORTI 2013	2014	TOTALE 2012-2014
<b>MA - MUNICIPIO I</b>					
AMC	AVANZO DI AMMINISTRAZIONE	370.500,00	-	-	370.500,00
		370.500,00	-	-	370.500,00
<b>MB - MUNICIPIO II</b>					
BMC	AVANZO DI AMMINISTRAZIONE	347.100,00	-	-	347.100,00
BIE	CONTRIBUTO REGIONE	150.000,00	-	-	150.000,00
		497.100,00	-	-	497.100,00
<b>MC - MUNICIPIO III</b>					
CMC	AVANZO DI AMMINISTRAZIONE	148.200,00	-	-	148.200,00
CDP	CONCESSIONI EDILIZIE PARCHEGGI	1.563.323,00	-	-	1.563.323,00
CMR	CONCESSIONI EDILIZIE PARCHEGGI	-	1.222.364,39	-	1.222.364,39
		1.711.523,00	1.222.364,39	-	2.933.887,39
<b>MD - MUNICIPIO IV</b>					
DMC	AVANZO DI AMMINISTRAZIONE	954.200,00	-	-	954.200,00
DAN	PROJECT FINANCING	900.000,00	-	-	900.000,00
DMC	PROJECT FINANCING	12.360.000,00	-	-	12.360.000,00
		14.214.200,00	-	-	14.214.200,00
<b>ME - MUNICIPIO V</b>					
EMC	AVANZO DI AMMINISTRAZIONE	652.600,00	-	-	652.600,00
		652.600,00	-	-	652.600,00
<b>MF - MUNICIPIO VI</b>					
FMC	AVANZO DI AMMINISTRAZIONE	318.500,00	-	-	318.500,00
		318.500,00	-	-	318.500,00
<b>MG - MUNICIPIO VII</b>					
GMC	AVANZO DI AMMINISTRAZIONE	375.700,00	-	-	375.700,00
		375.700,00	-	-	375.700,00
<b>MH - MUNICIPIO VIII</b>					
HMC	AVANZO DI AMMINISTRAZIONE	1.124.500,00	-	-	1.124.500,00
HMC	BUCALOSSI	200.000,00	-	-	200.000,00
HSS	BUCALOSSI	100.000,00	-	-	100.000,00
HIE	CONTRIBUTO REGIONE	927.802,45	-	-	927.802,45
HIM	CONTRIBUTO REGIONE	574.024,45	-	-	574.024,45
		2.926.326,90	-	-	2.926.326,90
<b>MI - MUNICIPIO IX</b>					
IMC	AVANZO DI AMMINISTRAZIONE	327.600,00	-	-	327.600,00
		327.600,00	-	-	327.600,00
<b>ML - MUNICIPIO X</b>					
LMC	AVANZO DI AMMINISTRAZIONE	612.300,00	-	-	612.300,00
		612.300,00	-	-	612.300,00
<b>MM - MUNICIPIO XI</b>					
MMC	AVANZO DI AMMINISTRAZIONE	546.000,00	-	-	546.000,00
		546.000,00	-	-	546.000,00
<b>MN - MUNICIPIO XII</b>					
NMC	AVANZO DI AMMINISTRAZIONE	1.324.700,00	-	-	1.324.700,00
NIE	CONTRIBUTO REGIONE	75.571,80	-	-	75.571,80
NIM	CONTRIBUTO REGIONE	97.367,00	-	-	97.367,00
NSS	CONTRIBUTO REGIONE	58.789,26	-	-	58.789,26
		1.556.428,06	-	-	1.556.428,06
<b>MO - MUNICIPIO XIII</b>					



# ROMA CAPITALE

Ragioneria Generale - IV U.O. Investimenti

## SCHEMA DI PROGRAMMA TRIENNALE LL.PP. 2012-2014

### Tabella 5.5.2 - Proposta Tecnica

#### Municipi

Programma Progetto	Descrizione Risorsa	2012	IMPORTI 2013	2014	TOTALE 2012-2014
<b>MO - MUNICIPIO XII</b>					
OMC	AVANZO DI AMMINISTRAZIONE	1.272.700,00	-	-	1.272.700,00
OSS	CONCESSIONI	1.500.000,00	-	-	1.500.000,00
OAN	PROJECT FINANCING	10.419.933,56	-	-	10.419.933,56
ODP	PROJECT FINANCING	46.274.700,00	-	-	46.274.700,00
OMC	PROJECT FINANCING	3.588.870,00	-	-	3.588.870,00
		<u>63.056.203,56</u>	-	-	<u>63.056.203,56</u>
<b>MP - MUNICIPIO XV</b>					
PMC	AVANZO DI AMMINISTRAZIONE	703.300,00	-	-	703.300,00
		<u>703.300,00</u>	-	-	<u>703.300,00</u>
<b>MQ - MUNICIPIO XVI</b>					
QMC	AVANZO DI AMMINISTRAZIONE	692.900,00	-	-	692.900,00
		<u>692.900,00</u>	-	-	<u>692.900,00</u>
<b>MR - MUNICIPIO XVII</b>					
RMC	AVANZO DI AMMINISTRAZIONE	187.200,00	-	-	187.200,00
		<u>187.200,00</u>	-	-	<u>187.200,00</u>
<b>MS - MUNICIPIO XVIII</b>					
SMC	AVANZO DI AMMINISTRAZIONE	659.100,00	-	-	659.100,00
		<u>659.100,00</u>	-	-	<u>659.100,00</u>
<b>MT - MUNICIPIO XIX</b>					
TMC	AVANZO DI AMMINISTRAZIONE	1.081.600,00	-	-	1.081.600,00
TMC	CONCES. EDIL. PARCHEGG. SCOMPUTO	50.947,94	-	-	50.947,94
TMC	CONTRIBUTO PRIVATI A SCOMPUTO	80.000,00	-	-	80.000,00
TDP	CONTRIBUTO REGIONE	312.000,00	-	-	312.000,00
TIA	CONTRIBUTO REGIONE	309.874,14	-	-	309.874,14
TMC	CONTRIBUTO REGIONE	1.867.009,70	-	-	1.867.009,70
TMR	CONTRIBUTO REGIONE	621.874,14	-	-	621.874,14
TIA	CONTRIBUTO REI	150.000,00	-	-	150.000,00
		<u>4.473.305,92</u>	-	-	<u>4.473.305,92</u>
<b>MU - MUNICIPIO XX</b>					
UMC	AVANZO DI AMMINISTRAZIONE	1.301.300,00	-	-	1.301.300,00
		<u>1.301.300,00</u>	-	-	<u>1.301.300,00</u>
<b>Municipi</b>		<b>85.182.087,44</b>	<b>1.222.364,39</b>	-	<b>86.404.451,83</b>



# ROMA CAPITALE

Ragioneria Generale - IV U.O. Investimenti

## SCHEMA DI PROGRAMMA TRIENNALE LL.PP 2012-2014

### Proposta Tecnica

#### Municipi

Risorsa	IMPORTI			TOTALE 2012-2014
	2012	2013	2014	
AVANZO DI AMMINISTRAZIONE	13.000.000,00	-	-	13.000.000,00
BUCALOSI	300.000,00	-	-	300.000,00
CONCES. EDIL. PARCHEG.SCOMPUTO	50.947,94	-	-	50.947,94
CONCESSIONI	1.500.000,00	-	-	1.500.000,00
CONCESSIONI EDILIZIE PARCHEGGI	1.563.323,00	1.222.364,39	-	2.785.687,39
CONTRIBUTO PRIVATI A SCOMPUTO	80.000,00	-	-	80.000,00
CONTRIBUTO REGIONE	4.994.312,94	-	-	4.994.312,94
CONTRIBUTO RFI	150.000,00	-	-	150.000,00
PROJECT FINANCING	73.543.503,56	-	-	73.543.503,56
<b>TOTALE GENERALE</b>	<b>95.182.087,44</b>	<b>1.222.364,39</b>		<b>96.404.451,83</b>

## **SCHEMA DI PROGRAMMA TRIENNALE LL.PP. 2011 - 2012**

*ALLEGATO II*

### **ELENCO DELLE RICHIESTE PRESENTATE**

---



**SCHEMA PROGRAMMA TRIENNALE LL.PP 2012-2014**  
**Elenco delle Richieste presentate**  
**Finanziamento Comunale**

Strutture di linea e di staff				ANNUALITA'			
Articolazione	Priorità	Priorità nel		2012	2013	2014	Totale Triennio
Numero Richiesta	Finanziaria	Centro di Costo					
<b>LB - SOVRINTENDENZA CAPITOLINA</b>							
<b>0NM - MUSEI, MOSTRE E PINACOTECHE</b>							
<b>20120101410</b>							
Mun. 1	1	001	TOTALE PER N° RICHIESTA 2012001410	2.000.000,00	-	-	2.000.000,00
Mun. 1	1	001	TOTALE 0NM	2.000.000,00	-	-	2.000.000,00
<b>1AC - BENI ARCHEOLOGICI E STORICO ARTISTICI</b>							
<b>20120101432</b>							
Mun. 1	1	003	TOTALE PER N° RICHIESTA 2012001432	2.650.000,00	-	-	2.650.000,00
Mun. 1	1	003	TOTALE 003	350.000,00	-	-	350.000,00
Mun. 1	1	004	TOTALE PER N° RICHIESTA 2012001462	3.000.000,00	-	-	3.000.000,00
Mun. 1	1	004	TOTALE 004	950.000,00	-	-	950.000,00
Mun. 1	1	005	TOTALE PER N° RICHIESTA 2012001462	50.000,00	-	-	50.000,00
Mun. 1	1	005	TOTALE 005	1.000.000,00	-	-	1.000.000,00
Mun. 1	1	006	TOTALE PER N° RICHIESTA 2012002709	3.870.000,00	-	-	3.870.000,00
Mun. 1	1	006	TOTALE 006	400.000,00	-	-	400.000,00
Mun. 1	1	006	TOTALE PER N° RICHIESTA 2012002710	4.270.000,00	-	-	4.270.000,00
Mun. 1	1	001	TOTALE 1AC	8.920.000,00	-	-	8.920.000,00
<b>99M - PATRIMONIO ARTISTICO - OPERE PUBBLICHE E MANUTENZIONE C.</b>							
<b>20120101430</b>							
Mun. 1	1	001	TOTALE PER N° RICHIESTA 2012001430	450.000,00	-	-	450.000,00
Mun. 1	1	001	TOTALE 001	50.000,00	-	-	50.000,00
Mun. 1	1	002	TOTALE PER N° RICHIESTA 2012001436	1.180.000,00	-	-	1.180.000,00
Mun. 1	1	002	TOTALE 002	120.000,00	-	-	120.000,00
Mun. 1	1	003	TOTALE PER N° RICHIESTA 2012001439	620.000,00	-	-	620.000,00
Mun. 1	1	003	TOTALE 003	80.000,00	-	-	80.000,00
Mun. 1	1	004	TOTALE PER N° RICHIESTA 2012001439	700.000,00	-	-	700.000,00
Mun. 1	1	004	TOTALE 004	1.230.000,00	-	-	1.230.000,00

**SCHEMA PROGRAMMA TRIENNALE LL.PP 2012-2014**  
**Elenco delle Richieste presentate**  
**Finanziamento Comunale**

Strutture di linea e di staff				ANNUALITA'			
Numero Richiesta	Articolazione Finanziaria	Priorità	Priorità nel Centro di Costo	2012	2013	2014	Totale Triennio
LB - SOVRINTENDENZA CAPITOLINA	2 05 02 06 OIPE			120.000,00	-	-	120.000,00
				1.350.000,00	-	-	1.350.000,00
Totale per N° richiesta 2012001438							
2012001442 Mun. 17 TEATRO INDIA EX MIRA LANZA: MANUTENZIONE STRAORDINARIA E RESTAURO COPERTURA TEATRO	2 05 02 01 SMAC			450.000,00	-	-	450.000,00
	2 05 02 01 SMAC			50.000,00	-	-	50.000,00
	2 05 02 06 OIPE			500.000,00	-	-	500.000,00
Totale 99M				4.350.000,00	-	-	4.350.000,00
Totale LB				15.270.000,00	-	-	15.270.000,00

**SCHEMA PROGRAMMA TRIENNALE LL.PP 2012-2014**  
**Elenco delle Richieste presentate**

**Finanziamento Comunale**

Strutture di linea e di staff				ANNUALITA'			
				2012	2013	2014	Totale Triennio
Numero Richiesta	Articolazione Finanziaria	Priorità	Priorità nel Centro di Costo				
<b>LC - DIPARTIMENTO CULTURA</b>							
<b>02Z - MUSEO DI ZOOLOGIA</b>							
2012000076	Mun 2 RIFACIMENTO TERRAZZA DI COPERTURA EDIFICIO DI CIRCA 1300 MQ						
	2 05 02 01 1MIF	1	001				
				170.000,00	-	-	170.000,00
				170.000,00	-	-	170.000,00
				Totale per N° richiesta 2012000076			
2012000077	Mun 2 RIQUALIFICAZIONE E RISTRUTTURAZIONE DEL PIANO SEMINTERRATO DEL MUSEO A SEGUITO DEL TRASFERIMENTO DELLE COLLEZIONI ZOOLOGICHE NEL CAVEAU - 1 LOTTO						
	2 05 02 01 1DST	1	002				
	2 05 02 06 0IPE			220.000,00	-	-	220.000,00
				50.000,00	-	-	60.000,00
				270.000,00	-	-	270.000,00
				Totale per N° richiesta 2012000077			
2012000078	Mun 2 RIQUALIFICAZIONE E RISTRUTTURAZIONE DEL PIANO SEMINTERRATO DEL MUSEO A SEGUITO DEL TRASFERIMENTO DELLE COLLEZIONI NEL CAVEAU - 2 LOTTO						
	2 05 02 01 1DST	1	000				
				-	310.000,00	-	310.000,00
				-	310.000,00	-	310.000,00
				Totale per N° richiesta 2012000078			
2012000079	Mun 2 RIQUALIFICAZIONE E RISTRUTTURAZIONE DEL PIANO SEMINTERRATO DEL MUSEO A SEGUITO DEL TRASFERIMENTO DELLE COLLEZIONI NEL CAVEAU - 3 LOTTO						
	2 05 02 01 1DST	1	000				
				-	-	490.000,00	490.000,00
				-	-	490.000,00	490.000,00
				440.000,00	310.000,00	490.000,00	1.240.000,00
				440.000,00	310.000,00	490.000,00	1.240.000,00
				Totale LC			
				Totale 02Z			



**ROMA CAPITALE**

Regeneria Generale - IV U.O. Investimenti

**SCHEMA PROGRAMMA TRIENNALE LL.PP 2012-2014**

**Elenco delle Richieste presentate**

**Finanziamento Comunale**

**Strutture di linea e di staff**

Numero Richiesta	Articolazione Finanziaria	Priorità	Priorità nel Centro di Costo	ANNUALITA'				Totale Triennio
				2012	2013	2014		
LD - DIPARTIMENTO PROMOZIONE DEI SERVIZI SOCIALI E DELLA SALUTE								
1SA - CASE DI RIPOSO								
2012000189		1	001					
Vare	MANUTENZIONE STRAORDINARIA PER STRUTTURE		ADIBITE A CASE DI RIPOSO COMUNALI. N° 5 INTERVENTI SU 4					
	2 10 02 01 1MIF			1.320.000,00	-	-	-	1.320.000,00
	2 10 02 06 OIPE			80.000,00	-	-	-	80.000,00
				1.400.000,00	-	-	-	1.400.000,00
Totale per N° richiesta 2012000189				1.400.000,00	-	-	-	1.400.000,00
Totale 1SA				1.400.000,00	-	-	-	1.400.000,00
Totale LD				1.400.000,00	-	-	-	1.400.000,00





Ragioneria Generale - IV U.O. Investimenti

**SCHEMA PROGRAMMA TRIENNALE LL.PP 2012-2014**  
**Elenco delle Richieste presentate**  
**Finanziamento Comunale**

Struttura di linea e di staff					ANNUALITA'			
					2012	2013	2014	Totale Triennio

SCHEMA PROGRAMMA TRIENNALE LL.PP 2012-2014

Elenco delle Richieste presentate

Finanziamento Comunale

Strutture di linea e di staff		ANNUALITA'			Totale Triennio
		2012	2013	2014	
LE - DIPARTIMENTO SERVIZI EDUCATIVI E SCOLASTICI Man. 10 RECUPERO E RISTRUTTURAZIONE IMMOBILI DA TRASFORMARE IN ASILO NIDO IN PIAZZA DI CINECITTÀ 2 10 01 01 4MIF	Numero Richiesta				
	Articolazione Finanziaria				
	Priorità				
	Priorità nel Centro di Costo				
		400.000,00	-	-	400.000,00
Totale per N° richiesta 2012000294		400.000,00	-	-	400.000,00
Totale 2PL		2.350.000,00	-	-	2.350.000,00
Totale LE		10.310.000,00	-	-	10.310.000,00

**SCHEMA PROGRAMMA TRIENNALE LL.PP. 2012-2014**  
**Elenco delle Richieste presentate**

**Finanziamento Comunale**

**Struttura di linea e di staff**

				ANNUALITA'		
				2012	2013	2014
				Totale Triennio		
Numero Richiesta	Articolazione Finanziaria	Priorità	Priorità nel Centro di Costo			
<b>LF - DIPARTIMENTO PROGRAMMAZIONE E ATTUAZIONE URBANISTICA</b>						
<b>1ER - ATTUAZIONE PIANI ERP E PREP</b>						
2012002668	Mun. 15 ONERI DI URBANIZZAZIONE PDZ B50 MONTE STALLONARA (A CARICO DELLA COOP. VEGA)	1	010			
	2 09 02 01 1DAC			1.428.657,60	-	-
				1.428.657,60	-	-
						1.428.657,60
2012002634	Mun. 19 OO.UU.PP. NEL PDZ TORREVECCHIA II (IMPORTO GIÀ VERSATO DALLA SOC. BUSCINI ANGELO SRL.)	1	040			
	2 09 02 01 1DAC			26.380,91	-	-
				26.380,91	-	-
						26.380,91
2012002378	Mun. 20 P.Z. LA STORTA STAZIONE ONERI DI PROGETTAZIONE	1	041			
	2 09 02 01 1DAC			14.720,00	-	-
				14.720,00	-	-
						14.720,00
2012002380	Mun. 19 P.Z. PIAN SACCOCIA ONERI DI PROGETTAZIONE	1	042			
	2 09 02 01 1DAC			18.000,00	-	-
				18.000,00	-	-
						18.000,00
2012002381	Mun. 19 P.Z. TORRESINA 2 PP.SS.	1	043			
	2 09 02 01 1DAC			422.069,66	-	-
				422.069,66	-	-
						422.069,66
2012002382	Mun. 16 P.Z. MASSIMA PP.SS.	1	044			
	2 09 02 01 1DAC			100.000,00	-	-
				100.000,00	-	-
						100.000,00
2012002395	Mun. 15 P.Z. PONTE GALERIA PP.SS.	1	045			
	2 09 02 01 1DAC			1.053.069,01	-	-
				1.053.069,01	-	-
						1.053.069,01
2012002383	Mun. 12 P.Z. CASAL BRUNORI PP.SS.	1	046			
	2 09 02 01 1DAC			50.000,00	-	-
				50.000,00	-	-
						50.000,00
2012002370	Mun. 8 C1 1-33 ASSE DI COLLEGAMENTO P.Z. PONTE DI NONA A24 TRATTO CEQUOTA PARTE) - POTERI SPECIALI	1	047			
	2 09 02 01 1DAC			1.924.939,44	-	-
				1.924.939,44	-	-
						1.924.939,44
2012002376	Mun. 8 P.Z. PONTE DI NONA A24 ASSE DI COLLEGAMENTO	1	048			
	2 09 02 01 1DAC			966.882,52	-	-
				966.882,52	-	-
						966.882,52
2012002385	Mun. 8 P.Z. CASTEL VERDE ONERI DI PROGETTAZIONE	1	050			
	2 09 02 01 1DAC			4.270,97	-	-
				4.270,97	-	-
						4.270,97
2012002386	Mun. 5 P.Z. SETTECAMINI C.B. PP.SS.	1	051			
	2 09 02 01 1DAC			200.000,00	-	-
				200.000,00	-	-
						200.000,00

**SCHEMA PROGRAMMA TRIENNALE LL.PP 2012-2014**  
**Elenco delle Richieste presentate**  
**Finanziamento Comunale**

Strutture di linea e di staff

Numero Richiesta	Articolazione Finanziaria	Priorità	Priorità nel Centro di Costo	ANNUALITA'		
				2012	2013	2014
LF - DIPARTIMENTO PROGRAMMAZIONE E ATTUAZIONE URBANISTICA						
2012002374	Mun. 8 C1.1-33 P.Z. PONTE DI NONA VIA FOSSA DELL'OSA ASSE INTERQUARTIERE TRATTO CD - POTERI SPECIALI 2 09 02 01 1DAC	1	052	200.000,00	-	200.000,00
2012002375		1	053	5.491.446,49	-	5.491.446,49
2012002376	Mun. 8 C1.1-33 P.Z. PONTE DI NONA REALIZZAZIONE PLATEATICO PER 20 OPERATORIE E AREE LIMITROFE - POTERI SPECIALI 2 09 02 01 1DAC	1	054	740.412,64	-	740.412,64
2012002377		1	055	1.452.192,00	-	1.452.192,00
2012002378	Mun. 8 C1.1-33 P.Z. PONTE DI NONA REALIZZAZIONE ASILO NIDO PER 80 BAMBINI - POTERI SPECIALI 2 09 02 01 1DAC	1	056	1.801.645,60	-	1.801.645,60
2012002379		1	057	3.217.827,14	-	3.217.827,14
2012002380	Mun. 10 P.Z. ROMANINA ACQUISIZIONE AL PATRIMONIO OO.UU.PP. 2 09 02 01 1DAC	1	058	848.087,73	-	848.087,73
2012002381		1	059	1.500.000,00	-	1.500.000,00
2012002382	Mun. 5 P.Z. SETTECAMINI PP.SS. COMPLETAMENTO 2 09 02 01 1DAC	1	060	1.500.000,00	-	1.500.000,00
2012002383		1	061	1.000.000,00	-	1.000.000,00
2012002384	Mun. 10 P.Z. ROMANINA COMPLETAMENTO PP.SS. 2 09 02 01 1DAC	1	062	500.000,00	-	500.000,00
2012002385		1	063	1.500.000,00	-	1.500.000,00
2012002386	Mun. 19 P.Z. TORRESINA PP.SS. COMPLETAMENTO 2 09 02 01 1DAC	1	064	1.000.000,00	-	1.000.000,00
2012002387		1	065	1.000.000,00	-	1.000.000,00

**SCHEMA PROGRAMMA TRIENNALE LL.PP. 2012-2014**  
**Elenco delle Richieste presentate**  
**Finanziamento Comunale**

Strutture di linea e di staff				ANNUALITA'			
Numero Richiesta	Articolazione Finanziaria	Priorità	Priorità nel Centro di Costo	2012	2013	2014	Totale Triennio
<b>LF - DIPARTIMENTO PROGRAMMAZIONE E ATTUAZIONE URBANISTICA</b>							
<b>2012002507</b>	ONERI DI PROGETTAZIONE NEL PDZ TORREVECCHIA 1 A CARICO DELLA SOCIETÀ COBEFRA 2 09 02 01 1DAC	1	064	1.000.000,00	-	-	1.000.000,00
Mun. 19				-	-	-	-
<b>2012002536</b>	ONERI DI COLLAUDO NEL PDZ B41 SETTECAMINI CASAL BIANCO - OPERATORE SOCIETÀ FIN-TIBA 2 09 02 01 1DAC	1	071	2.520,00	-	-	2.520,00
Mun. 5				-	-	-	-
<b>2012002538</b>	ONERI DI COLLAUDO NEL PDZ B41 SETTECAMINI CASAL BIANCO - OPERATORE SOCIETÀ FIN-TIBA 2 09 02 01 1DAC	1	071	2.271,20	-	-	2.271,20
Mun. 6				-	-	-	-
<b>2012002539</b>	ONERI DI COLLAUDO NEL PDZ B41 SETTECAMINI CASAL BIANCO - OPERATORE SOCIETÀ FIN-TIBA 2 09 02 01 1DAC	1	071	13.646,88	-	-	13.646,88
Mun. 5				-	-	-	-
<b>2012002543</b>	ONERI DI COLLAUDO NEL PDZ B41 SETTECAMINI CASAL BIANCO - OPERATORE SOCIETÀ FIN-TIBA 2 09 02 01 1DAC	1	076	67.942,71	-	-	67.942,71
Mun. 13				-	-	-	-
<b>2012002544</b>	ONERI DI COLLAUDO NEL PDZ B50 MONTE STALLONARA (A CARICO DEL CONSORZIO MONTE STALLONARA) 2 09 02 01 1DAC	1	077	347.179,89	-	-	347.179,89
Mun. 15				-	-	-	-
<b>2012002570</b>	ONERI DI COLLAUDO NEL PDZ B50 MONTE STALLONARA (A CARICO DEL CONSORZIO MONTE STALLONARA) 2 09 02 01 1DAC	1	078	327.657,60	-	-	327.657,60
Mun. 15				-	-	-	-
<b>2012002573</b>	ONERI DI COLLAUDO NEL PDZ B50 MONTE STALLONARA (A CARICO DEL CONSORZIO MONTE STALLONARA) 2 09 02 01 1DAC	1	080	1.904,64	-	-	1.904,64
Mun. 15				-	-	-	-
<b>2012002703</b>	ONERI DI COLLAUDO NEL PDZ B43 BORGHETTO DEI PESCATORI A CARICO DELLA COOPERATIVA BORGHETTO DEI PESCATORI 2 09 02 01 1DAC	1	081	2.323,20	-	-	2.323,20
Mun. 13				-	-	-	-
<b>2012002704</b>	ONERI DI COLLAUDO NEL PDZ C2 LUNGHEZZA A CARICO DELLA COOPERATIVA MATER AMABILIS 2 09 02 01 1DAC	1	082	275.250,00	-	-	275.250,00
Mun. 8				-	-	-	-
<b>2012002705</b>	ONERI DI COLLAUDO NEL PDZ C2 LUNGHEZZA A CARICO DELLA COOPERATIVA ALBATROS 2 09 02 01 1DAC	1	083	1.137,24	-	-	1.137,24
Mun. 8				-	-	-	-
<b>2012002706</b>	ONERI DI COLLAUDO NEL PDZ C2 LUNGHEZZA A CARICO DELLA COOPERATIVA ALBATROS 2 09 02 01 1DAC	1	084	1.137,24	-	-	1.137,24
Mun. 10				-	-	-	-

**Strutture di linea e di staff**

Numero Richiesta	Articolazione Finanziaria	Priorità	Priorità nel Centro di Costo	ANNUALITA'			Totale Triennio
				2012	2013	2014	
LF - DIPARTIMENTO PROGRAMMAZIONE E ATTUAZIONE URBANISTICA							
2 09 02 01 1DAC							
085							
2012002707	Mun. 10	REALIZZAZIONE DI OO.UU.PP. E SS. NEL PDZ D5 ROMANINA - ACQUISIZIONE					
		2 09 02 01 1DAC		3.217.827,14	-	-	3.217.827,14
				3.217.827,14	-	-	3.217.827,14
Totale per N° richiesta 2012002706							
086							
2012002708	Mun. 8	OO.UU. E PP.SS. NEL PDZ C2 LUNGHEZZA (2° - 3° - 4° STRALCIO) A CARICO DEI CONSORZI LUNGHEZZA 2004 E LUNGHEZZA 2008					
		2 09 02 01 1DAC		848.087,73	-	-	848.087,73
				848.087,73	-	-	848.087,73
Totale per N° richiesta 2012002707							
001							
2012002349	Mun. 12	C1.1-075 - POTERI SPECIALI - REALIZZAZIONE PROLUNGAMENTO VIA KOBLER DA VIA ARDEATINA A VIA DEI CORAZIERI-SISTEMAZIONE DI VIA DELL'ACCACCHIGNOLA DA VIA ARDEATINA A VIA TOR PAGNOTTA-SISTEMAZIONE DI VIA TOR PAGNOTTA DA VIA DEL POGGIO A VIA DELLA CECCHIGNOLA					
		2 09 01 01 03CO		11.658.534,32	-	-	11.658.534,32
				11.658.534,32	-	-	11.658.534,32
Totale per N° richiesta 2012002349							
002							
2012002348	Mun. 12	C1.1-075 - PCTERI SPECIALI-REALIZZAZIONE PROLUNGAMENTO VIA KOBLER DA VIA ARDEATINA A VIA DEI CORAZIERI-SISTEMAZIONE DI VIA DELL'ACCACCHIGNOLA DA VIA ARDEATINA A VIA TOR PAGNOTTA-SISTEMAZIONE DI VIA TOR PAGNOTTA DA VIA DEL POGGIO A VIA DELLA CECCHIGNOLA					
		2 09 01 01 03CO		17.393.243,74	-	-	17.393.243,74
				17.393.243,74	-	-	17.393.243,74
Totale per N° richiesta 2012002348							
Totale 1GT				29.051.778,06	-	-	29.051.778,06
1PR - PRUSST E PATTI TERRITORIALI							
2012002586	Mun. 5	REALIZZAZIONE OPERA NELL'AMBITO DEL PRUSST ASSE TIBURTINO-FATA VIAM INVENIENT-CONTRIBUTI DAL PRUSST R22					
		2 12 06 01 1DAC		-	271.139,87	-	271.139,87
				-	271.139,87	-	271.139,87
Totale per N° richiesta 2012002586							
000							
2012002587	Mun. 5	REALIZZAZIONE DI OPERE DI URBANIZZAZIONE PRIMARIA NELL'AMBITO DEL PRUSST ASSE TIBURTINO- FATA VIAM INVENIENT - ONERI CONCESSORI- 2 12 06 01 1DAC					
				-	532.152,00	-	532.152,00
				-	532.152,00	-	532.152,00
Totale per N° richiesta 2012002587							
Totale 1PR				803.291,87	-	-	803.291,87
4GT - PROGETTI CITTA' STORICA E AUDITORIUM							
2012001197	Mun. 1	RIQUALIFICAZIONE DI PIAZZA AUGUSTO IMPERATORE 2 09 01 01 1MAC					
		2 09 01 06 0IPE		15.000.000,00	-	-	15.000.000,00
				2.000.000,00	-	-	2.000.000,00
				17.000.000,00	-	-	17.000.000,00
Totale per N° richiesta 2012001197							
002							
2012001193	Mun. 1	RIQUALIFICAZIONE VIA VENETO E AREE LIMITROFE 2 09 01 01 1MAC					
				2.000.000,00	-	-	2.000.000,00
				2.000.000,00	-	-	2.000.000,00
Totale per N° richiesta 2012001193							

Struttura di linea e distati					ANNUALITA'			
Numero Richiesta	Articolazione Finanziaria	Priorità	Priorità nel Centro di Costo		2012	2013	2014	Totale Triennio
<b>LF - DIPARTIMENTO PROGRAMMAZIONE E ATTUAZIONE URBANISTICA</b>								
<b>2012001171</b>								
Vare	INTERVENTI DI RIQUALIFICAZIONE STRADE NEI CENTRI STORICI	1	003					
2 09 01 01 1MAC								
<b>2012001171</b>								
Mun. 1	RIQUALIFICAZIONE DI VIA DEL PORTICO D'OTTAVIA DA VIA DEL TEMPIO A PIAZZA MONTE SAVELLO E STADE LIMITROFE	1	004					
2 09 01 01 4DAC								
					1.000.000,00	-	-	1.000.000,00
					1.000.000,00	-	-	1.000.000,00
					500.000,00	-	-	500.000,00
					500.000,00	-	-	500.000,00
<b>2012001095</b>								
Mun. 9	RIQUALIFICAZIONE AMBIENTALE DEL PARCO LINEARE MURA - TRATTO VIA NUMIDIA - PORTA LATINA E PIAZZALE METRONIO	1	005					
2 09 01 01 4DAC								
					3.000.000,00	-	-	3.000.000,00
					3.000.000,00	-	-	3.000.000,00
<b>2012001081</b>								
Mun. 1	RIQUALIFICAZIONE AMBIENTALE TRATTO TRASVERSALE GHANICOLO - MORETTA	1	006					
2 09 01 01 1MAC								
2 09 01 06 OIPE								
					5.000.000,00	-	-	5.000.000,00
					440.000,00	-	-	440.000,00
					5.500.000,00	-	-	5.500.000,00
<b>2012001089</b>								
Mun. 1	RIQUALIFICAZIONE AMBIENTALE DEL TRATTO TRASVERSALE AVENTINO - PORTA PORTESE - LUNGOTEVERE AVENTINO - PIAZZALE DELL'EMPORIO	1	007					
2 09 01 01 4DAC								
2 09 01 06 OIPE								
					4.140.000,00	-	-	4.140.000,00
					360.000,00	-	-	360.000,00
					4.500.000,00	-	-	4.500.000,00
<b>2012001106</b>								
Mun. 1	RISISTEMAZIONE DI PIAZZA MASTAI	1	008					
2 09 01 01 4DAC								
					400.000,00	-	-	400.000,00
					400.000,00	-	-	400.000,00
<b>2012001115</b>								
Mun. 1	RIQUALIFICAZIONE DI PIAZZA DELLE CINQUE SCUOLE E STRADE LIMITROFE	1	009					
2 09 01 01 4DAC								
2 09 01 06 OIPE								
					1.425.000,00	-	-	1.425.000,00
					75.000,00	-	-	75.000,00
					1.500.000,00	-	-	1.500.000,00
<b>2012001117</b>								
Mun. 1	RIQUALIFICAZIONE DI VIA DELLA MURATTE, VIA DELLA STAMPERIA, PIAZZA ACCADEMIA DI SANTA LUCIA	1	010					
2 09 01 01 4DAC								
2 09 01 06 OIPE								
					950.000,00	-	-	950.000,00
					50.000,00	-	-	50.000,00
					1.000.000,00	-	-	1.000.000,00
<b>2012001138</b>								
Mun. 1	RIQUALIFICAZIONE AMBIENTALE DI SANTO STEFANO DEL CACCO	1	011					
2 09 01 01 4DAC								
					600.000,00	-	-	600.000,00
					600.000,00	-	-	600.000,00
<b>2012001145</b>								
Mun. 1	RIQUALIFICAZIONE AMBIENTALE DI VIA STATILIA - NESSA IN SICUREZZA DELL'ACQUEDOTTO	1	012					
2 09 01 01 1MAC								
					150.000,00	-	-	150.000,00
					150.000,00	-	-	150.000,00
<b>2012001158</b>								
Mun. 1	RIQUALIFICAZIONE AMBITO STRATEGICO MURA PORTA SAN PAOLO - VIALE DEL CAMPO BOARIO	1	013					
2 09 01 01 4DAC								
					2.368.758,40	-	-	2.368.758,40

**SCHEMA PROGRAMMA TRIENNALE LL.PP 2012-2014**  
**Elenco delle Richieste presentate**  
**Finanziamento Comunale**

Strutture di linea e di staff				ANNUALITA'			
Numero Richiesta	Articolazione Finanziaria	Priorita	Priorita nel Centro di Costo	2012	2013	2014	Totale Triennio
<b>LF - DIPARTIMENTO PROGRAMMAZIONE E ATTUAZIONE URBANISTICA</b>							
2 09 01 05 OIPE							
<b>2012001163</b>	<b>014</b>	<b>1</b>					
Mun. 12	RIQUALIFICAZIONE DI MARCIAPEDI, CIGLI, ILLUMINAZIONE PUBBLICA E RIPRISTINO ARREDO URBANO DI VIALE EUROPA (DA VIA TUPINI A V.LE BEETHOVEN) E DI VIA TUPINI			131.241,60	-	-	131.241,60
	2 09 01 01 1MAC			2.500.000,00	-	-	2.500.000,00
	2 09 01 06 OIPE			-	-	-	-
Totale per N° richiesta 2012001163							
<b>2012001173</b>	<b>015</b>	<b>1</b>					
Mun. 11	RIQUALIFICAZIONE AMBITO STRATEGICO MURA - TRATTO DA VIA CRISTOFORO COLOMBO A PORTA SAN PAOLO - II LOTTO FUNZIONALE			1.900.000,00	-	-	1.900.000,00
	2 09 01 01 4DAC			100.000,00	-	-	100.000,00
	2 09 01 06 OIPE			2.000.000,00	-	-	2.000.000,00
Totale per N° richiesta 2012001173							
<b>2012001183</b>	<b>016</b>	<b>1</b>					
Mun. 11	RIQUALIFICAZIONE AMBITO STRATEGICO MURA - TRATTO PORTA LATINA/PORTA SAN PAOLO - I LOTTO FUNZIONALE PORTA LATINA - VIA CRISTOFORO COLOMBO			7.560.000,00	-	-	7.560.000,00
	2 09 01 01 4DAC			440.000,00	-	-	440.000,00
	2 09 01 06 OIPE			8.000.000,00	-	-	8.000.000,00
Totale per N° richiesta 2012001183							
<b>2012001435</b>	<b>017</b>	<b>1</b>					
Mun. 1	RIQUALIFICAZIONE DI VIA SAN GIOVANNI IN LATERANO			6.084.000,00	-	-	6.084.000,00
	2 09 01 01 1MAC			316.000,00	-	-	316.000,00
	2 09 01 06 OIPE			6.400.000,00	-	-	6.400.000,00
Totale per N° richiesta 2012001435							
<b>2012001445</b>	<b>018</b>	<b>1</b>					
Mun. 1	RIQUALIFICAZIONE DI VIA VENETO E SUE PENDICOLARI			1.900.000,00	-	-	1.900.000,00
	2 09 01 01 1MAC			100.000,00	-	-	100.000,00
	2 09 01 06 OIPE			2.000.000,00	-	-	2.000.000,00
Totale per N° richiesta 2012001445							
<b>2012001446</b>	<b>019</b>	<b>1</b>					
Mun. 1	COMPLETAMENTO RIQUALIFICAZIONE DI VIA DEL GOVERNO VECCHIO E DI VIA GINORI			2.500.000,00	-	-	2.500.000,00
	2 09 01 01 1MAC			2.500.000,00	-	-	2.500.000,00
Totale per N° richiesta 2012001446							
<b>2012001550</b>	<b>020</b>	<b>1</b>					
Mun. 1	RIQUALIFICAZIONE PIAZZA SAN COSIMATO			1.235.351,00	-	-	1.235.351,00
	2 09 01 01 1MAC			1.235.351,00	-	-	1.235.351,00
	2 09 01 06 OIPE			-	-	-	-
Totale per N° richiesta 2012001550							
				-	930.000,00	-	930.000,00
				-	70.000,00	-	70.000,00
				-	1.000.000,00	-	1.000.000,00
Totale 4GT							
				61.785.351,00	1.000.000,00	-	62.785.351,00
<b>6GT - CONCESSIONI EDILIZIE E LOTTIZZAZIONI CONVENZIONATE</b>							
<b>2012000098</b>	<b>001</b>	<b>1</b>					
Mun. 13	COMPENSORIO CONVENZIONATO EI GIARDINO DI ROMA - RETE VIARIA/PARCHEGGI PUBBLICI E RETE FOGNARIA			11.723.571,61	-	-	11.723.571,61
	2 09 01 01 OSCO			11.723.571,61	-	-	11.723.571,61
Totale per N° richiesta 2012000098							
<b>2012000099</b>	<b>002</b>	<b>1</b>					
Mun. 13	COMPENSORIO CONVENZIONATO EI GIARDINO DI ROMA - RETE IDRICA POTABILE			1.337.623,37	-	-	1.337.623,37
	2 09 01 01 OSCO			1.337.623,37	-	-	1.337.623,37
Totale per N° richiesta 2012000099							
<b>2012000100</b>	<b>003</b>	<b>1</b>					



**SCHEMA PROGRAMMA TRIENNALE LL.PP 2012-2014**  
**Elenco delle Richieste presentate**  
**Finanziamento Comunale**

Strutture di linea e di staff

				ANNUALITA'			Totale Triennio
				2012	2013	2014	
Numero Richiesta	Articolazione Finanziaria	Priorità	Priorità nel Centro di Costo				
LF - DIPARTIMENTO PROGRAMMAZIONE E ATTUAZIONE URBANISTICA							
Mun. 13 COMPENSORIO CONVENZIONATO E1 GIARDINO DI ROMA - IMPIANTO DI ILLUMINAZIONE PUBBLICA							
2 09 01 01 OSCO				1.616.365,49	-	-	1.616.365,49
Totale per N° richiesta 2012000100				1.616.365,49	-	-	1.616.365,49
2012/00101							
Mun. 19 COMPENSORIO CONVENZIONATO ZONA M2 CASAL DEL MARMO - RETE VIARIA E PARCHEGGI PUBBLICI							
2 09 01 01 OSCO				2.725.324,90	-	-	2.725.324,90
Totale per N° richiesta 2012000101				2.725.324,90	-	-	2.725.324,90
2012/00102							
Mun. 19 COMPENSORIO CONVENZIONATO ZONA M2 CASAL DEL MARMO - RETE FOGNARIA							
2 09 01 01 OSCO				650.420,19	-	-	650.420,19
Totale per N° richiesta 2012000102				650.420,19	-	-	650.420,19
2012/00103							
Mun. 19 COMPENSORIO CONVENZIONATO ZONA M2 CASAL DEL MARMO - RETE IDRICA POTABILE							
2 09 01 01 OSCO				501.215,10	-	-	501.215,10
Totale per N° richiesta 2012000103				501.215,10	-	-	501.215,10
2012/00104							
Mun. 19 COMPENSORIO CONVENZIONATO ZONA M2 CASAL DEL MARMO - SOTTOPASSO AL GRA							
2 09 01 01 OSCO				488.518,97	-	-	488.518,97
Totale per N° richiesta 2012000104				488.518,97	-	-	488.518,97
2012/00105							
Mun. 19 COMPENSORIO CONVENZIONATO M2 CASAL DEL MARMO - ATTREZZATURA PARCO PUBBLICO							
2 09 01 01 OSCO				227.355,50	-	-	227.355,50
Totale per N° richiesta 2012000105				227.355,50	-	-	227.355,50
2012/00110							
Mun. 10 A.D.P. PER LA REALIZZAZIONE PER LA REALIZZAZIONE DI UN COMPLESSO INTEGRATO DI OPERE PUBBLICHE AREA TUSCOLANA-ANGIGNA-REALIZZAZIONE VINCOLO VARIO SU VIA ANGINA ALTEZZA IEKA INTERVENTO 56							
2 09 01 01 OSCO				2.691.488,51	-	-	2.691.488,51
Totale per N° richiesta 2012000110				2.691.488,51	-	-	2.691.488,51
2012/00114							
Mun. 11 COMPENSORIO CONVENZIONATO ZONA E1 GROTTA'PERFETTA - COMPLETAMENTO VIA A. RAVA' - RETE FOGNARIA E PARCHEGGI PUBBLICI							
2 09 01 01 OSCO				570.746,25	-	-	570.746,25
Totale per N° richiesta 2012000114				570.746,25	-	-	570.746,25
2012/00119							
Mun. 11 COMPENSORIO CONVENZIONATO ZONA E1 GROTTA'PERFETTA - COMPLETAMENTO VIA A. RAVA' - ASILO NIDO PER 60 BAMBINI							
2 09 01 01 OSCO				1.456.660,00	-	-	1.456.660,00
Totale per N° richiesta 2012000119				1.456.660,00	-	-	1.456.660,00
2012/00120							
Mun. 11 COMPENSORIO CONVENZIONATO ZONA E1 GROTTA'PERFETTA - COMPLETAMENTO VIA A. RAVA' - PARCO PUBBLICO							
2 09 01 01 OSCO				451.934,71	-	-	451.934,71
Totale per N° richiesta 2012000120				451.934,71	-	-	451.934,71
2012/00121							
Mun. 3 COMPENSORIO CONVENZIONATO ZONA E1 PONTE DI NONA - RETE VIARIA E PARCHEGGI							
2 09 01 01 OSCO				12.026.536,99	-	-	12.026.536,99
Totale per N° richiesta 2012000121				12.026.536,99	-	-	12.026.536,99
2012/00122							
Mun. 3 COMPENSORIO CONVENZIONATO E1 PONTE DI NONA - RETE IDRICA POTABILE							
2 09 01 01 OSCO				1.616.510,09	-	-	1.616.510,09

**SCHEMA PROGRAMMA TRIENNALE LL.PP. 2012-2014**  
**Elenco delle Richieste presentate**  
**Finanziamento Comunale**

Strutture di linea e di staff

Numero Richiesta	Articolazione Finanziaria	Priorità	Priorità nel Centro di Costo	ANNUALITA'				Totale Triennio
				2012	2013	2014		
F. - DIPARTIMENTO PROGRAMMAZIONE E ATTUAZIONE URBANISTICA								
2012000123	Mun. 8	COMPENSORIO CONVENZIONATO ZONA E1 PONTE DI NONA - IMPIANTO DI ILLUMINAZIONE PUBBLICA	1	015				
		2 09 01 01 OSCO						
				1.616.510,09	-	-	-	1.616.510,09
Totale per N° richiesta 2012000123				1.616.510,09	-	-	-	1.616.510,09
2012000124	Mun. 8	COMPENSORIO CONVENZIONATO ZONA E1 PONTE DI NONA-SVINCOLO ALLACCIO DELL'AUTOSTRADA A24 ROMA-L'AQUILA CON VIABILITA' DEL COMPENSORIO	1	016				
		2 09 01 01 OSCO						
				1.893.422,77	-	-	-	1.893.422,77
Totale per N° richiesta 2012000124				1.893.422,77	-	-	-	1.893.422,77
2012000125	Mun. 7	A.D.P. DI EDILIZIA RESIDENZIALE NELL'AMBITO DEL COMPENSORIO ZONA M2 COLLATINA - SCUOLA MATERNA ED ASILO NIDO	1	017				
		2 09 01 01 OSCO						
				3.520.347,67	-	-	-	3.520.347,67
Totale per N° richiesta 2012000125				3.520.347,67	-	-	-	3.520.347,67
2012000126	Mun. 13	COMPENSORIO CONVENZIONATO E1 RISERVA VERDE - INFERNETTO - COMPLETAMENTO OPERE DI URBANIZZAZIONE PRIMARIE - RETE STR	1	018				
		2 09 01 01 OSCO						
				1.763.011,63	-	-	-	1.763.011,63
Totale per N° richiesta 2012000126				1.763.011,63	-	-	-	1.763.011,63
2012000127	Mun. 13	COMPENSORIO CONVENZIONATO E1 RISERVA VERDE - INFERNETTO - COMPLETAMENTO OPERE DI URBANIZZAZIONE PRIMARIE - RETE FOGNARIA	1	019				
		2 09 01 01 OSCO						
				1.570.612,27	-	-	-	1.570.612,27
Totale per N° richiesta 2012000127				1.570.612,27	-	-	-	1.570.612,27
2012000128	Mun. 13	COMPENSORIO CONVENZIONATO E1 RISERVA VERDE - INFERNETTO - COMPLETAMENTO OPERE DI URBANIZZAZIONE PRIMARIA VERDE PUBBLICO	1	020				
		2 09 01 01 OSCO						
				40.132,95	-	-	-	40.132,95
Totale per N° richiesta 2012000128				40.132,95	-	-	-	40.132,95
2012000130	Mun. 19	COMPENSORIO CONVENZIONATO ZONA F2 SELVA NERA - RETE STRADALE, PARCHEGGIO PUBBLICO, GALLERIA PP.SS. ED ARREDO URBANO	1	021				
		2 09 01 01 OSCO						
				164.414,47	-	-	-	164.414,47
Totale per N° richiesta 2012000130				164.414,47	-	-	-	164.414,47
2012000131	Mun. 19	COMPENSORIO CONVENZIONATO ZONA F2 SELVA NERA - RETE FOGNARIA	1	022				
		2 09 01 01 OSCO						
				3.549.965,38	-	-	-	3.549.965,38
Totale per N° richiesta 2012000131				3.549.965,38	-	-	-	3.549.965,38
2012000134	Mun. 19	COMPENSORIO CONVENZIONATO ZONA F2 SELVA NERA - RETE IDRICA POTABILE	1	023				
		2 09 01 01 OSCO						
				1.148.351,92	-	-	-	1.148.351,92
Totale per N° richiesta 2012000134				1.148.351,92	-	-	-	1.148.351,92
2012000135	Mun. 19	COMPENSORIO CONVENZIONATO ZONA F2 SELVA NERA - IMPIANTO ILLUMINAZIONE PUBBLICA	1	024				
		2 09 01 01 OSCO						
				127.000,00	-	-	-	127.000,00
Totale per N° richiesta 2012000135				127.000,00	-	-	-	127.000,00
2012000136	Mun. 18	COMPENSORIO CONVENZIONATO ZONA F2 VALCANNUTA - RETE VIARIA E PARCHEGGI PUBBLICI	1	025				
		2 09 01 01 OSCO						
				130.844,80	-	-	-	130.844,80
Totale per N° richiesta 2012000136				130.844,80	-	-	-	130.844,80

**SCHEMA PROGRAMMA TRIENNALE LL.PP 2012-2014**  
**Elenco delle Richieste presentate**
**Finanziamento Comunale**

Strutture di linea e di staff

				ANNUALITA'			Totale Triennale
				2012	2013	2014	
Numero Richiesta	Articolazione Finanziaria	Priorità	Priorità nel Centro di Costo				
<b>LF - DIPARTIMENTO PROGRAMMAZIONE E ATTUAZIONE URBANISTICA</b>							
2 09 01 01 OSCO							
2012000137	1	029					
Mun. 16	COMPENSORIO CONVENZIONATO ZONA F2 VALCANNUTA - RETE FOGNARIA			2.844.126,14	-	-	2.844.126,14
				2.844.126,14	-	-	2.844.126,14
Totale per N° richiesta 2012000136							
2012000138	1	027					
Mun. 18	COMPENSORIO CONVENZIONATO ZONA F2 VALCANNUTA - RETE IDRICA POTABILE			1.316.965,09	-	-	1.316.965,09
				1.316.965,09	-	-	1.316.965,09
Totale per N° richiesta 2012000137							
2012000139	1	028					
Mun. 16	COMPENSORIO CONVENZIONATO ZONA F2 VALCANNUTA - PARCO PUBBLICO			746.280,22	-	-	746.280,22
				746.280,22	-	-	746.280,22
Totale per N° richiesta 2012000138							
2012000140	1	029					
Mun. 18	COMPENSORIO CONVENZIONATO ZONA F2 VALCANNUTA - COSTRUZIONE EDIFICI SCOLASTICI DESTINATI A SCUOLA MATERNA			82.418,68	-	-	82.418,68
				82.418,68	-	-	82.418,68
Totale per N° richiesta 2012000139							
2012000141	1	030					
Mun. 16	COMPENSORIO CONVENZIONATO ZONA F2 VALCANNUTA - SCUOLA ELEMENTARE			1.239.496,56	-	-	1.239.496,56
				1.239.496,56	-	-	1.239.496,56
Totale per N° richiesta 2012000140							
2012000142	1	031					
Mun. 18	COMPENSORIO CONVENZIONATO ZONA F2 VALCANNUTA - SCUOLA MATERNA EDASILO NIDO.			2.091.650,44	-	-	2.091.650,44
				2.091.650,44	-	-	2.091.650,44
Totale per N° richiesta 2012000141							
2012000143	1	032					
Mun. 10	COMPLETAMENTO SOTTOZONA F1 VIA LUCREZIA ROMANA - VIABILITÀ E PARCHEGGI PUBBLICI E RETE FOGNARIA			2.017.181,00	-	-	2.017.181,00
				2.017.181,00	-	-	2.017.181,00
Totale per N° richiesta 2012000142							
2012000144	1	033					
Mun. 10	COMPLETAMENTO SOTTOZONA F1 VIA LUCREZIA ROMANA - IMPIANTO DI ILLUMINAZIONE PUBBLICA			3.821.928,40	-	-	3.821.928,40
				3.821.928,40	-	-	3.821.928,40
Totale per N° richiesta 2012000143							
2012000152	1	034					
Mun. 10	COMPLETAMENTO SOTTOZONA F1 VIA LUCREZIA ROMANA - RETE IDRICA POTABILE			351.265,23	-	-	351.265,23
				351.265,23	-	-	351.265,23
Totale per N° richiesta 2012000144							
2012000160	1	035					
Mun. 10	COMPLETAMENTO SOTTOZONA F1 VIA LUCREZIA ROMANA - PARCO PUBBLICO			232.574,02	-	-	232.574,02
				232.574,02	-	-	232.574,02
Totale per N° richiesta 2012000152							
2012000164	1	036					
Mun. 10	COMPLETAMENTO SOTTOZONA F1 VIA LUCREZIA ROMANA - RISTRUTTURAZIONE CASALE E VASCA DI RACCOLTA ACQUA PIOVANA			100.035,32	-	-	100.035,32
				100.035,32	-	-	100.035,32
Totale per N° richiesta 2012000160							
2012000172	1	037					
				2.257.369,58	-	-	2.257.369,58
				2.257.369,58	-	-	2.257.369,58
Totale per N° richiesta 2012000164							

**SCHEMA PROGRAMMA TRIENNALE LL.PP 2012-2014**

**Elenco delle Richieste presentate**

**Finanziamento Comunale**

**Strutture di linea e di staff**

				ANNUALITA'			
Numero Richiesta	Articolazione Finanziaria	Priorità	Priorità nel Centro di Costo	2012	2013	2014	Totale Triennio
<b>LF - DIPARTIMENTO PROGRAMMAZIONE E ATTUAZIONE URBANISTICA</b>							
Mun. 10	COMPLETAMENTO SOTTOZONA F1 VIA LUCEZIA ARCHEOLOGICO E RESTAURO MANUFATTI STORICI	ROMANA	PARCO PUBBLICO	CON	INTERVENTI	SCAVO	
	2 09 01 01 05 CO						
<b>Totale per N° richiesta 2012000172</b>							
2012000175	COMPENSORIO CONVENZIONATO ZONA M2 LA ROMANINA - RETE VARIATA PARCHEGGI PUBBLICI E RETE FOGNARIA	032					
Mun. 10	2 09 01 01 05 CO			1.030.672,27	-	-	1.030.672,27
<b>Totale per N° richiesta 2012000175</b>							
2012000177	COMPENSORIO CONVENZIONATO ZONA M2 LA ROMANINA - RETE IDRICA POTABILE	039					
Mun. 10	2 09 01 01 05 CO			1.030.672,27	-	-	1.030.672,27
<b>Totale per N° richiesta 2012000177</b>							
2012000178	COMPENSORIO CONVENZIONATO ZONA M2 LA ROMANINA - PARCO PUBBLICO	040					
Mun. 10	2 09 01 01 05 CO			1.341.755,02	-	-	1.341.755,02
<b>Totale per N° richiesta 2012000178</b>							
2012000179	PROGETTO D'AREA LUNGHEZZA - PONTE DI NONA REALIZZAZIONE SVINCOLO AUTOSTRADA A24 ROMA - L'AQUILA	041					
Mun. 3	2 09 01 01 05 CO			247.899,31	-	-	247.899,31
<b>Totale per N° richiesta 2012000179</b>							
2012000179	PROGETTO D'AREA LUNGHEZZA - PONTE DI NONA REALIZZAZIONE SVINCOLO AUTOSTRADA A24 ROMA - L'AQUILA	041					
Mun. 3	2 09 01 01 05 CO			247.899,31	-	-	247.899,31
<b>Totale per N° richiesta 2012000179</b>							
2012000220	C1.1-125 ADEGUAMENTO SEDE STRADALE E MESSA IN SICUREZZA VIA DEGLI ALDOBRANDESCHI, VIA DI VILLA TROILI E VIA DELLA VIGNACCIA REALIZZAZIONE DI TRE ROTATORIE - POTERI SPECIALI	145					
Mun. 16	2 09 01 01 10 AC			4.409.944,78	-	-	4.409.944,78
<b>Totale per N° richiesta 2012000220</b>							
2012000226	REALIZZAZIONE DELLE ROTATORIE DENOMINATE MAGLIANA E PORTUENSE SULLA VIABILITA' ESTERNA PREVISTA PER L'INTERVENTO URBANISTICO DI VIA DELLE VIGNE A.T.O. 72 - INCENTIVI	147					
Mun. 15	2 09 01 01 10 AC			695.384,79	-	-	695.384,79
<b>Totale per N° richiesta 2012000226</b>							
2012000226	REALIZZAZIONE DELLE ROTATORIE DENOMINATE MAGLIANA E PORTUENSE SULLA VIABILITA' ESTERNA PREVISTA PER L'INTERVENTO URBANISTICO DI VIA DELLE VIGNE A.T.O. 72 - INCENTIVI	147					
Mun. 15	2 09 01 01 10 AC			695.384,79	-	-	695.384,79
<b>Totale per N° richiesta 2012000226</b>							
<b>Totale 8GT</b>							
8GT - QUALITA' ARCHITETTONICA E PER L'UFFICIO DI SCOPO AUDITORIUM				77.008.547,59	-	-	77.008.547,59
2012000065	PREVISIONE ENTRATE DA PRIVATI PER LA REALIZZAZIONE DI OO.PP. NEL PRU FIDENE-VALMELAINA	001					
Mun. 4	2 09 01 01 40 AC			300.000,00	-	-	300.000,00
<b>Totale per N° richiesta 2012000065</b>							
2012000069	PREVISIONE ENTRATE DA PRIVATI PER LA REALIZZAZIONE DI OO.PP. NEL PRU "LAURENTINO"	004					
Mun. 11	2 09 01 01 40 AC			300.000,00	-	-	300.000,00
<b>Totale per N° richiesta 2012000069</b>							
2012000069	PREVISIONE ENTRATE DA PRIVATI PER LA REALIZZAZIONE DI OO.PP. NEL PRU "ACILIA-DRAGONA"	005					
Mun. 13	2 09 01 01 80 IF			300.000,00	-	-	300.000,00
<b>Totale per N° richiesta 2012000069</b>							
2012000070	PREVISIONE ENTRATE DA PRIVATI PER L'O.P. N. 19 DEL PRU CORVALE - RECUPERO E MESSA A NORMA SCUOLA ELEMENTARE EMATERNA "COLLODI 3"	006					
Mun. 15	2 09 01 01 80 IF			500.000,00	-	-	500.000,00
<b>Totale per N° richiesta 2012000070</b>							

**SCHEMA PROGRAMMA TRIENNALE L.P. 2012-2014**  
**Elenco delle Richieste presentate**  
**Finanziamento Comunale**

Strutture di linea e di staff

Numero Richiesta	Articolazione Finanziaria	Priorità	Priorità nel Centro di Costo	ANNUALITA'			
				2012	2013	2014	Totale Triennio
LF - DIPARTIMENTO PROGRAMMAZIONE E ATTUAZIONE URBANISTICA							
2012000071	2 09 01 01 4MIF	1	007	350.000,00	-	-	350.000,00
Mun. 15	(ART.11 L.493/93) PREVISIONE ENTRATE DA PRIVATI PER LA REALIZZAZIONE DI OO.PP. NEL PRU "MAGLIANA"			350.000,00	-	-	350.000,00
Totale per N° richiesta 2012000070							
2012000072	2 09 01 01 4DAC	1	008	200.000,00	-	-	200.000,00
Varie	(ART.11 L.493/93) PREVISIONE ENTRATE DA PRIVATI PER LA REALIZZAZIONE DI OO.PP. NEL PRU "LABARO-PRIMA PORTA"			200.000,00	-	-	200.000,00
Totale per N° richiesta 2012000071							
2012000074	2 09 01 06 0IPE	1	010	200.000,00	-	-	200.000,00
Varie	(ART.11 L.493/93) PREVISIONE ENTRATE DA PRIVATI PER LA REALIZZAZIONE DI OO.PP. NEL PRU "PALMAROLA-SELVA CANDIDA"			50.000,00	-	-	50.000,00
Totale per N° richiesta 2012000072							
2012000075	2 09 01 01 4DAC	1	011	400.000,00	-	-	400.000,00
Varie	(ART.11 L.493/93) PREVISIONE ENTRATE DA PRIVATI PER LA REALIZZAZIONE DI OO.PP. NEL PRU "PALMAROLA-SELVA CANDIDA"			400.000,00	-	-	400.000,00
Totale per N° richiesta 2012000074							
2012000129	2 09 01 02 0ESP	1	012	200.000,00	-	-	200.000,00
Mun. 7	A.D.P. TAV TOR SAPIENZA - PREVISIONE ENTRATE DA PRIVATI PER LA REALIZZAZIONE DELLA VIABILITÀ DI COLLEGAMENTO TRA VIA COLLATINA E VIACARLO TIRATELLI			50.000,00	-	-	50.000,00
Totale per N° richiesta 2012000075							
2012000133	2 09 01 01 1DAC	1	014	300.000,00	-	-	300.000,00
Varie	(ART.11 L.493/93) PRU TORRELLAMONACA O.P.1 - REALIZZAZIONE SVINCOLO E SOTTOPASSO DEL GRA CORRISPONDENTE AL PRIMO STRALCIO FUNZIONALEE CORSIE COMPLANARI TRA LA VIA CASILINA E LO SVINCOLO DI TORRELLAMONACA			200.000,00	-	-	200.000,00
Totale per N° richiesta 2012000129							
2012000229	2 09 01 01 0SCO	1	015	602.778,38	-	-	602.778,38
Mun. 15	(ART.11 L. 493/93) PREVISIONE ENTRATE DA PRIVATI PER LA REALIZZAZIONE DELLA O.P. N. 20 DEL PRU DI CORVALE - RECUPERO E MESSA A NORMA SCUOLA MATERNA ELEMENTARE E MEDIA "CORVALE"			602.778,38	-	-	602.778,38
Totale per N° richiesta 2012000133							
2012000232	2 09 01 01 6MIF	1	016	12.000.000,00	-	-	12.000.000,00
Mun. 15	(ART.11 L.493/93) PREVISIONE ENTRATA DA PRIVATI PER LA REALIZZAZIONE DELLA O.P. N. 29 DEL PRU CORVALE - ARREDO E RIQUALIFICAZIONEDELLO SPAZIO PUBBLICO A CORVALE			12.000.000,00	-	-	12.000.000,00
Totale per N° richiesta 2012000229							
2012000954	2 09 01 01 1DAC	1	017	350.000,00	-	-	350.000,00
Varie	(ART.11 L.493/93) O.P. N.1 DEL PRU TORRELLAMONACA - SVINCOLO E SOTTOPASSO DEL GRA CORRISPONDENTE AL PRIMO STRALCIO FUNZIONALEE CORSIE COMPLANARI TRA LA VIA CASILINA E LO SVINCOLO DI TORRELLAMONACA			350.000,00	-	-	350.000,00
Totale per N° richiesta 2012000232							
2012000954	2 09 01 01 1DAC	1	017	150.000,00	-	-	150.000,00
Varie	(ART.11 L.493/93) O.P. N.1 DEL PRU TORRELLAMONACA - SVINCOLO E SOTTOPASSO DEL GRA CORRISPONDENTE AL PRIMO STRALCIO FUNZIONALEE CORSIE COMPLANARI TRA LA VIA CASILINA E LO SVINCOLO DI TORRELLAMONACA			150.000,00	-	-	150.000,00
Totale per N° richiesta 2012000954							
2012000954	2 09 01 01 1DAC	1	017	6.000.000,00	-	-	6.000.000,00
Varie	(ART.11 L.493/93) O.P. N.1 DEL PRU TORRELLAMONACA - SVINCOLO E SOTTOPASSO DEL GRA CORRISPONDENTE AL PRIMO STRALCIO FUNZIONALEE CORSIE COMPLANARI TRA LA VIA CASILINA E LO SVINCOLO DI TORRELLAMONACA			6.000.000,00	-	-	6.000.000,00
Totale per N° richiesta 2012000954							

SCHEMA PROGRAMMA TRIENNALE LL.PP 2012-2014

Elenco delle Richieste presentate

Finanziamento Comunale

Strutture di linea e di staff		Articolazione		Priorità	Priorità nel	ANNUALITA'		
Numero	Richiesta	Finanziaria			Centro di Costo	2012	2013	2014
LF - DIPARTIMENTO PROGRAMMAZIONE E ATTUAZIONE URBANISTICA								Totale Triennio
Totale RG T						21.902.778,38	-	21.902.778,38
Totale LF						222.391.031,47	1.803.291,87	224.194.323,34



**ROMA CAPITALE**

Ragioneria Generale - IV U.O. Investimenti

**SCHEMA PROGRAMMA TRIENNALE LL.PP 2012-2014**

**Elenco delle Richieste presentate**

**Finanziamento Comunale**

**Strutture di linea e di staff**

				ANNUALITA'		
				2012	2013	2014
				Totale Triennio		
Numero Richiesta	Addebiatone Finanziaria	Priorità	Priorità nel Centro di Costo			
<b>LG - DIPARTIMENTO SVILUPPO INFRASTRUTTURE E MANUTENZIONE URBANA</b>						
<b>OAD - TRATTAMENTO ACQUE E DEPURAZIONE</b>						
2012001477	1	001				
Mun. 13	INTERVENTI STRUTTURALI FINALIZZATI AL RISANAMENTO IDRALICO DEL MUNICIPIO XIII - 1° STRALCIO					
	2 09 04 01 2DAC			8.000.000,00	-	-
	2 09 04 06 OIPE			100.000,00	-	-
				8.100.000,00	-	-
				Totale per N° richiesta 2012001477		
						8.000.000,00
						100.000,00
						8.100.000,00
2012001490	1	002				
Mun. 20	RACCOLTA E SMALTIMENTO ACQUE METEORICHE VIA DELLA CRESCENZA E VIA DI GROTTAROSSA					
	2 09 04 01 2DAC			1.810.000,00	-	-
				1.810.000,00	-	-
				Totale per N° richiesta 2012001490		
						1.810.000,00
						1.810.000,00
2012001493	1	003				
Mun. 20	RISANAMENTO IDRALICO DELL'AREA DI PRIMA PORTA - 3° STRALCIO					
	2 09 04 01 2DAC			5.500.000,00	-	-
				5.500.000,00	-	-
				Totale per N° richiesta 2012001493		
						5.500.000,00
						5.500.000,00
2012001501	1	004				
Mun. 20	INTERVENTO PER IL RIPRISTINO DELLA FUNZIONALITA' DELL'IMPIANTO DI DEPURAZIONE A SERVIZIO DELLA SCUOLA DI VIA SILLA					
	2 09 04 01 2DAC			1.500.000,00	-	-
	2 09 04 06 OIPE			50.000,00	-	-
				1.550.000,00	-	-
				Totale per N° richiesta 2012001501		
						1.500.000,00
						50.000,00
						1.550.000,00
2012001509	1	005				
Mun. 8	INTERVENTO FINALIZZATO ALL'ELIMINAZIONE DEL RISCHIO IDRALICO NELLA ZONA DEL CONSORZIO "CASALONE CASTELVERDE" MUNICIPIO VIII FOSSO DI MONTegiARDINO					
	2 09 04 01 2DAC			2.600.000,00	-	-
				2.600.000,00	-	-
				Totale per N° richiesta 2012001509		
						2.600.000,00
						2.600.000,00
2012001528	1	006				
Mun. 8	LAVORI DI INTUBAMENTO DI PARTE DEL FOSSO DI TOR BELLA MONACA IN CORRISPONDENZA DELLA SCUOLA DI SAN BIAGIO PLATANI					
	2 09 04 01 2DAC			990.000,00	-	-
				990.000,00	-	-
				Totale per N° richiesta 2012001528		
						990.000,00
						990.000,00
2012001518	1	007				
Vare	RECUPERO DELLA FUNZIONALITA' DELLA ESISTENTE RETE DI FOGNATURA PER ACQUE METEORICHE MUNICIPI DA 1 A 12					
	2 09 04 01 2DAC			4.000.000,00	-	-
				4.000.000,00	-	-
				Totale per N° richiesta 2012001518		
						4.000.000,00
						4.000.000,00
2012001529	1	008				
Vare	RECUPERO DELLA FUNZIONALITA' DELLA ESISTENTE RETE DI FOGNATURA PER ACQUE METEORICHE MUNICIPI DA 13 A 20					
	2 09 04 01 2DAC			4.000.000,00	-	-
				4.000.000,00	-	-
				Totale per N° richiesta 2012001529		
						4.000.000,00
						4.000.000,00
2012001539	1	009				
Vare	ESTENSIONE RETE DI FOGNATURE PER ACQUE METEORICHE VARI MUNICIPI					
	2 09 04 01 2DAC			5.000.000,00	-	-
				5.000.000,00	-	-
				Totale per N° richiesta 2012001539		
						5.000.000,00
						5.000.000,00
2012001554	1	010				
Mun. 12	LAVORI DI TOMBAMENTO DEL FOSSO SITO NELL'AREA DEL COMPLESSO SCOLASTICO ASILO NIDO E SCUOLA MATERNA DEL POZ CASTEL DI LEVA					
	2 09 04 01 2DAC			300.000,00	-	-
	2 09 04 06 OIPE			20.000,00	-	-

**SCHEMA PROGRAMMA TRIENNALE LL.PP 2012-2014**  
**Elenco delle Richieste presentate**  
**Finanziamento Comunale**

**Strutture di linea e di staff**

				ANNUALITA'			Totale Triennio
				2012	2013	2014	
Numero Richiesta	Articolazione Finanziaria	Priorità	Priorità nel Centro di Costo				
<b>LG - DIPARTIMENTO SVILUPPO INFRASTRUTTURE E MANUTENZIONE URBANA</b>							
<b>2012001656</b>	<b>1</b>	<b>011</b>					
Mun. 15	RETE DI FOGNATURE PER ACQUE BIANCHE IN LOCALITA' PIANA DEL SOLE - 1° STRALCIO						
	2 09 04 01 2DAC						
	2 09 04 06 0IPE						
Totale per N° richiesta 2012001654				320.000,00	-	-	320.000,00
<b>2012001660</b>	<b>1</b>	<b>012</b>					
Mun. 13	ADEGUAMENTO E RISTRUTTURAZIONE DEGLI I.S. SAPONARA 1 - SAPONARA 2 - SAPONARA 3						
	2 09 04 01 2DAC						
Totale per N° richiesta 2012001660				8.000.000,00	-	-	8.000.000,00
				100.000,00	-	-	100.000,00
				8.100.000,00	-	-	8.100.000,00
Totale per N° richiesta 2012001656							
<b>2012001663</b>	<b>1</b>	<b>013</b>					
Mun. 13	INTEGRAZIONE CONVENZIONE CON CBTA PER LA RICALIBRATURA DEL CAVALE BAGNOLO						
	2 09 04 01 2DAC						
Totale per N° richiesta 2012001660				2.000.000,00	-	-	2.000.000,00
				2.000.000,00	-	-	2.000.000,00
<b>2012001665</b>	<b>1</b>	<b>014</b>					
Mun. 10	INTERVENTI DI RISAGOMATURA ED ADEGUAMENTO DELLA SEZIONE DI DEFLUSSO E REALIZZAZIONE DI RILEVATI ARGINALI IN ALCUNI TRATTI DEL FOSSO DELLA BOTTE DI SANT'ANDREA						
	2 09 04 01 2DAC						
Totale per N° richiesta 2012001663				300.000,00	-	-	300.000,00
				300.000,00	-	-	300.000,00
<b>2012001665</b>	<b>1</b>	<b>015</b>					
Varie	MANUTENZIONE STRAORDINARIA RISTRUTTURAZIONE E LAVORI DI ADEGUAMENTO DI IMPIANTI DI RIGIRCOLO E TRATTAMENTO DI ACQUA NELLE FONTANE ARTISTICHE E MONUMENTALI						
	2 09 04 01 5MAC						
Totale per N° richiesta 2012001665				800.000,00	-	-	800.000,00
				800.000,00	-	-	800.000,00
<b>2012001668</b>	<b>1</b>	<b>016</b>					
Varie	LAVORI DI MANUTENZIONE STRAORDINARIA SULLE RETI DI INNAFFIAMENTO CITTADINE E SULLE RELATIVE STRUTTURE						
	2 09 04 01 5MAC						
Totale per N° richiesta 2012001665				300.000,00	-	-	300.000,00
				300.000,00	-	-	300.000,00
<b>2012001671</b>	<b>1</b>	<b>017</b>					
Varie	INSTALLAZIONE DI NUOVE FONTANELLE POTABILI IN VARIE ZONE ED AREE A VERDE DELLA CITTA'						
	2 09 04 01 4DAC						
Totale per N° richiesta 2012001671				75.000,00	-	-	75.000,00
				75.000,00	-	-	75.000,00
<b>2012001908</b>	<b>1</b>	<b>018</b>					
Mun. 10	MESSA IN SICUREZZA IDRAULICA DEL FOSSO DELLA BOTTE DI SANT'ANDREA NEL TRATTO COMPRESO TRA VIA QUARTO RUBBIA E VIA TUSCOLANA MUNICIPIO X						
	2 09 04 01 2DAC						
Totale per N° richiesta 2012001908				800.000,00	-	-	800.000,00
				800.000,00	-	-	800.000,00
<b>2012002725</b>	<b>1</b>	<b>030</b>					
Mun. 16	COMPLETAMENTE RETE FOGNARIA CASTEL DI GUIDO						
	2 09 04 01 1DAC						
Totale per N° richiesta 2012002725				3.071.000,00	-	-	3.071.000,00
				3.071.000,00	-	-	3.071.000,00
<b>2012001667</b>	<b>1</b>	<b>000</b>					
Mun. 10	INTERVENTI DI RISAGOMATURA ED ADEGUAMENTO DELLA SEZIONE DI DEFLUSSO E REALIZZAZIONE DI RILEVATI ARGINALI IN ALCUNI TRATTI DEL FOSSO DEL GIARDINO DELL'INCASTRO						
	2 09 04 01 2DAC						
Totale per N° richiesta 2012001667				-	2.000.000,00	-	2.000.000,00
				-	2.000.000,00	-	2.000.000,00
<b>2012001909</b>	<b>1</b>	<b>000</b>					
Mun. 10	MESSA IN SICUREZZA IDRAULICA DEI FOSSI MARIANA E FOSSO DELL'INCASTRO NEL TRATTO IN PROSSIMITA' DELLA VIA ANAGNINAMUNICIPIO X						
Totale per N° richiesta 2012001909				-	-	-	-





ROMA CAPITALE

Ragioneria Generale - IV U.O. Investimenti

SCHEMA PROGRAMMA TRIENNALE L.P.P. 2012-2014

Elenco delle Richieste presentate

Finanziamento Comunale

Strutture di linea e di stan

Numero Richiesta	Articolazione Finanziaria	Priorità	Priorità nel Centro di Costo	ANNUALITA'			Totale Triennio
				2012	2013	2014	
LG - DIPARTIMENTO SVILUPPO INFRASTRUTTURE E MANUTENZIONE URBANA							
2 09 04 01 2DAC							
2011001444	1	000					
Mun. 13 INTERVENTI STRUTTURALI FINALIZZATI AL RISANAMENTO IDRAULICO DEL MUNICIPIO XIII - 2° STRALCIO							
2 09 04 01 2DAC					3.000.000,00	-	3.000.000,00
2 09 04 06 OIPE					3.000.000,00	-	3.000.000,00
Totale per N° richiesta 2012001909							
2 09 04 01 2DAC					10.000.000,00	-	10.000.000,00
2 09 04 06 OIPE					100.000,00	-	100.000,00
Totale per N° richiesta 2012001484							
2 09 04 01 2DAC					10.100.000,00	-	10.100.000,00
Totale per N° richiesta 2012001658							
2 09 04 01 2DAC					8.000.000,00	-	8.000.000,00
2 09 04 06 OIPE					100.000,00	-	100.000,00
Totale per N° richiesta 2012001658							
2 09 04 01 2DAC					8.100.000,00	-	8.100.000,00
Totale per N° richiesta 2012001494							
2 09 04 01 2DAC					5.800.000,00	-	5.800.000,00
2 09 04 06 OIPE					5.800.000,00	-	5.800.000,00
Totale per N° richiesta 2012001494							
2 09 04 01 2DAC					4.800.000,00	-	4.800.000,00
2 09 04 06 OIPE					4.800.000,00	-	4.800.000,00
Totale per N° richiesta 2012001485							
2 09 04 01 2DAC					4.000.000,00	-	4.000.000,00
2 09 04 06 OIPE					4.000.000,00	-	4.000.000,00
Totale per N° richiesta 2012001620							
2 09 04 01 2DAC					4.000.000,00	-	4.000.000,00
2 09 04 06 OIPE					4.000.000,00	-	4.000.000,00
Totale per N° richiesta 2012001630							
2 09 04 01 2DAC					5.000.000,00	-	5.000.000,00
2 09 04 06 OIPE					5.000.000,00	-	5.000.000,00
Totale per N° richiesta 2012001640							
2 09 04 01 2DAC					300.000,00	-	300.000,00
2 09 04 06 OIPE					300.000,00	-	300.000,00
Totale per N° richiesta 2012001866							
2 09 04 01 2DAC					300.000,00	-	300.000,00
2 09 04 06 OIPE					300.000,00	-	300.000,00
Totale per N° richiesta 2012001869							
2 09 04 01 2DAC					50.000,00	-	50.000,00
2 09 04 06 OIPE					50.000,00	-	50.000,00
Totale per N° richiesta 2012001872							
2 09 04 01 2DAC					50.000,00	-	50.000,00
2 09 04 06 OIPE					50.000,00	-	50.000,00
Totale per N° richiesta 2012001872							

**SCHEMA PROGRAMMA TRIENNALE LL.PP 2012-2014**  
**Elenco delle Richieste presentate**

**Finanziamento Comunale**

**Strutture di linea e di staff**

Numero Richiesta	Articolazione Finanziaria	Priorità	Priorità nel Centro di Costo	2012	ANNUALITA'		Totale Triennio
					2013	2014	
LG - DIPARTIMENTO SVILUPPO INFRASTRUTTURE E MANUTENZIONE URBANA							
2012001496	Mun. 20 RISANAMENTO IDRAULICO DELL'AREA DI PRIMA PORTA - 6° STRALCIO	1	000				
	2 09 04 01 2DAC			-	-	10.000.000,00	10.000.000,00
	2 09 04 06 01PE			-	-	100.000,00	100.000,00
Totale per N° richiesta 2012001496				-	-	10.100.000,00	10.100.000,00
2012001626	Varie RECUPERO DELLA FUNZIONALITA' DELLA ESISTENTE RETE DI FOGNATURA PER ACQUE METEORICHE MUNICIPI DA 1 A 12	1	000				
	2 09 04 01 2DAC			-	-	4.400.000,00	4.400.000,00
				-	-	4.400.000,00	4.400.000,00
Totale per N° richiesta 2012001626				-	-	4.000.000,00	4.000.000,00
2012001624	Varie RECUPERO DELLA FUNZIONALITA' DELLA ESISTENTE RETE DI FOGNATURA PER ACQUE METEORICHE MUNICIPI DA 13 A 20	1	000				
	2 09 04 01 2DAC			-	-	4.000.000,00	4.000.000,00
				-	-	4.000.000,00	4.000.000,00
Totale per N° richiesta 2012001624				-	-	4.000.000,00	4.000.000,00
2012001641	Varie ESTENSIONE RETE DI FOGNATURE PER ACQUE METEORICHE VARI MUNICIPI	1	000				
	2 09 04 01 2DAC			-	-	5.000.000,00	5.000.000,00
				-	-	5.000.000,00	5.000.000,00
Totale per N° richiesta 2012001641				-	-	5.000.000,00	5.000.000,00
2012001867	Varie REALIZZAZIONE, MANUTENZIONE STRAORDINARIA E LAVORI DI ADEGUAMENTO DI IMPIANTI DI RICIRCOLO E TRATTAMENTO DI ACQUA NELLE FONTANEARTISTICHE E MONUMENTALI	1	000				
	2 09 04 01 5MAC			-	-	300.000,00	300.000,00
				-	-	300.000,00	300.000,00
Totale per N° richiesta 2012001867				-	-	300.000,00	300.000,00
2012001870	Varie LAVORI DI MANUTENZIONE STRAORDINARIA SULLE RETI DI INNAFFIAMENTO CITTADINE E SULLE RELATIVE STRUTTURE	1	000				
	2 09 04 01 5MAC			-	-	300.000,00	300.000,00
				-	-	300.000,00	300.000,00
Totale per N° richiesta 2012001870				-	-	300.000,00	300.000,00
2012001873	Varie INSTALLAZIONE DI NUOVE FONTANELLE POTABILI IN VARIE ZONE ED AREE A VERDE DELLA CITTA'	1	000				
	2 09 04 01 4DAC			-	-	50.000,00	50.000,00
				-	-	50.000,00	50.000,00
Totale per N° richiesta 2012001873				-	-	50.000,00	50.000,00
Totale OAD				49.616.000,00	47.460.000,00	28.160.000,00	125.236.000,00
GRP - GESTIONE RISORSE PRIVATE							
2012002726	Mun. 5 PREZZO IN DIRITTO DI SUPERFICIE PER LA REALIZZAZIONE POLO ARTIGIANALE BORGHETTO GALVANI COMPARTO C - SUBCOMPARTO E2A	2	000				
	2 01 06 01 9DAC			17.760.126,00	-	-	17.760.126,00
				17.760.126,00	-	-	17.760.126,00
Totale per N° richiesta 2012002726				17.760.126,00	-	-	17.760.126,00
2012002749	Mun. 5 INCENTIVO PER REALIZZAZIONE POLO ARTIGIANALE - BORGHETTO GALVANI COMPARTO C - SUBCOMPARTO E2A	2	000				
	2 01 06 01 9DAC			387.767,60	-	-	387.767,60
				387.767,60	-	-	387.767,60
Totale per N° richiesta 2012002749				387.767,60	-	-	387.767,60
2012002751	Mun. 5 SPESE GENERALI PER LA REALIZZAZIONE POLO ARTIGIANALE-BORGHETTO GALVANI COMPARTO C-SUBCOMPARTO E2A	2	000				
	2 01 06 01 9DAC			493.522,40	-	-	493.522,40
				493.522,40	-	-	493.522,40
Totale per N° richiesta 2012002751				493.522,40	-	-	493.522,40

**SCHEMA PROGRAMMA TRIENNALE LL.PP 2012-2014**  
**Elenco delle Richieste presentate**
**Finanziamento Comunale**

Struttura di linea e di staff					ANNUALITA'			
					2012	2013	2014	Totale Triennio
Numero Richiesta	Articolazione Finanziaria	Priorità	Priorità nel Centro di Costo					
<b>LG - DIPARTIMENTO SVILUPPO INFRASTRUTTURE E MANUTENZIONE URBANA</b>								
201001826		2	000					
Mun. 13	PREZZO PER LA REALIZZAZIONE CASA ALBERGO PER ANZIANI A SAN GIORGIO DI ACILIA							
	2 01 06 01 9DAC							
201002762		2	000					
Varie	INCENTIVO PER REALIZZAZIONE IMPIANTI FOTOVOLTAICI NEI CIMITERI DI FLAMINIO E LAURENTINO							
	2 01 06 01 9DAC							
201002763		2	000					
Varie	SPESE GENERALI PER LA REALIZZAZIONE IMPIANTI FOTOVOLTAICI NEI CIMITERI DI FLAMINIO E LAURENTINO							
	2 01 06 01 9DAC							
201001815		2	000					
Mun. 7	PREZZO RECUPERO EX SCUOLA VIA VERTUNNI COME RESIDENZA PER ANZIANI							
	2 01 06 01 9DAC							
<b>Totale per N° richiesta 2012001815</b>						2.500.000,00		2.500.000,00
<b>Totale per N° richiesta 2012001815</b>						2.500.000,00		2.500.000,00
<b>Totale ORP</b>					19.540.742,47	2.500.000,00		22.040.742,47
<b>OTC - UFF. TECN. ASSIST. PROGRAMMAZZ. E PROGETTAZ. LAVORI PUBBL. E IMP.</b>								
201001479		1	001					
Mun. 1	LAVORI DI RISANAMENTO IGIENICO-SANITARIO DEI SERVIZI IGIENICI DELL'EDIFICIO COMUNALE VIA PETROSELLI 45							
	2 01 06 01 1MIF							
201001519		1	002					
Mun. 1	PROGETTAZIONE E MANUTENZIONE STRAORDINARIA PER LA RAZIONALIZZAZIONE DEGLI ARCHIVI DELL'EDIFICIO DI PROPRIETÀ COMUNALE SITO IN VIA PETROSELLI 45 CON FORNITURA DI COMPATTATORI E SISTEMI PER L'ARCHIVIAZIONE							
	2 01 06 01 1MIF							
	2 01 06 06 0IPE							
201002676		1	003					
Varie	MANUTENZIONE STRAORDINARIA PER ADEGUAMENTO IMPIANTI IDRICI ANTINCENDIO DEGLI EDIFICI DI PERTINENZA CAPITOLINA ALLE PRESCRIZIONI VVF							
	2 01 06 01 4MIF							
201002672		1	008					
Varie	MANUTENZIONE STRAORDINARIA STRADE							
	2 01 06 01 1MAC							
201002813		1	008					
Varie	MANUTENZIONE STRAORDINARIA STRADE							
	2 01 06 01 1MAC							
<b>Totale per N° richiesta 2012002676</b>					1.000.000,00			1.000.000,00
<b>Totale per N° richiesta 2012002676</b>					1.000.000,00			1.000.000,00
<b>Totale per N° richiesta 2012002672</b>					22.000.000,00			22.000.000,00
<b>Totale per N° richiesta 2012002672</b>					22.000.000,00			22.000.000,00
<b>Totale per N° richiesta 2012002813</b>					35.000.000,00			35.000.000,00
<b>Totale per N° richiesta 2012002813</b>					35.000.000,00			35.000.000,00
<b>Totale OTC</b>					59.120.000,00			59.120.000,00
<b>001 - VIABILITA' INTERMUNICIPALE</b>								
201001584		1	001					
Mun. 1	VIA MARSALA - RIFACIMENTO MARCIAPIEDI IN BASALTO RIFACIMENTO CARREGGIATA IN SELCI							
	2 08 01 01 1MAC							
201001583		1	001					
Varie								
<b>Totale per N° richiesta 2012001584</b>					2.500.000,00			2.500.000,00
<b>Totale per N° richiesta 2012001584</b>					2.500.000,00			2.500.000,00

**Strutture di linea e di staff**

				ANNUALITA'		
				2012	2013	2014
				Totale Triennio		
Numero Richiesta	Articolazione Finanziaria	Priorità	Priorità nel Centro di Costo			
<b>L.G. - DIPARTIMENTO SVILUPPO INFRASTRUTTURE E MANUTENZIONE URBANA</b>						
<b>Mun. 10 MANUTENZIONE STRAORDINARIA DI VIA TUSCOLANA (DA PIAZZA DI CINECITTÀ AL QUADRARO)</b>						
				1.800.000,00	-	-
				1.800.000,00	-	-
<b>Totale per N° richiesta 2012001553</b>						<b>1.800.000,00</b>
<b>Mun. 2 MANUTENZIONE STRAORDINARIA VIALE PARIOLI (SISTEMAZIONE MARCIAPIEDI)</b>						
				2.000.000,00	-	-
				2.000.000,00	-	-
<b>Totale per N° richiesta 2012001555</b>						<b>2.000.000,00</b>
<b>Mun. 4 MANUTENZIONE STRAORDINARIA DI VIA SALARIA (DALL'AEROPORTO DELL'URBE AL G.R.A.)</b>						
				2.000.000,00	-	-
				2.000.000,00	-	-
<b>Totale per N° richiesta 2012001557</b>						<b>2.000.000,00</b>
<b>Mun. 20 MANUTENZIONE STRAORDINARIA DI VIA CASSIA NUOVA (DA VIA DI VILLA SEVERINI A VIA MANFREDI AZZARITA)</b>						
				1.500.000,00	-	-
				1.500.000,00	-	-
<b>Totale per N° richiesta 2012001559</b>						<b>1.500.000,00</b>
<b>Mun. 19 MANUTENZIONE STRAORDINARIA DI VIA MATTIA BATTISTINI (DA VIA BOCCIA A VIA MONTI DI PRIMAVALLE)</b>						
				2.500.000,00	-	-
				2.500.000,00	-	-
<b>Totale per N° richiesta 2012001562</b>						<b>2.500.000,00</b>
<b>Mun. 1 PIAZZA VENEZIA - PIAZZA SAN MARCO - PIAZZA D'ARACCELI - RIFACIMENTO CARREGGIATA IN SELCIATO</b>						
				4.000.000,00	-	-
				4.000.000,00	-	-
<b>Totale per N° richiesta 2012001586</b>						<b>4.000.000,00</b>
<b>Mun. 18 MANUTENZIONE STRAORDINARIA DI VIA DELLA PINETA SACCHETTI (DA PIAZZA DEI GIURECONSULTI A VIA DEL FORTE BRASCHI) RACCOLTA ACQUE METEOR</b>						
				1.500.000,00	-	-
				1.500.000,00	-	-
<b>Totale per N° richiesta 2012001593</b>						<b>1.500.000,00</b>
<b>Mun. 18 MANUTENZIONE STRAORDINARIA DI VIA DELLA MAGLIANELLA</b>						
				2.500.000,00	-	-
				2.500.000,00	-	-
<b>Totale per N° richiesta 2012001594</b>						<b>2.500.000,00</b>
<b>Mun. 17 RIQUALIFICAZIONE DEI MARCIAPIEDI NEL MUNICIPIO XVII: VIA CIPRO, PIAZZALE CLODIO, PIAZZALE MARESCIALLO GIARDINO, P.LE DEGLI EROI, LUN</b>						
				3.500.000,00	-	-
				3.500.000,00	-	-
<b>Totale per N° richiesta 2012001595</b>						<b>3.500.000,00</b>
<b>Mun. 17 MANUTENZIONE STRAORDINARIA SU INFRASTRUTTURE DI GRANDE VIABILITÀ NEL MUNICIPIO XVII: VIA OTTAVIANO, CIRC. TRIONFALE LGO TRIONFALE</b>						
				3.500.000,00	-	-
				3.500.000,00	-	-
<b>Totale per N° richiesta 2012001596</b>						<b>3.500.000,00</b>
<b>Mun. 17 RIQUALIFICAZIONE DEI MARCIAPIEDI DI PIAZZA RISORGIMENTO</b>						
				2.000.000,00	-	-
				2.000.000,00	-	-
<b>Totale per N° richiesta 2012001597</b>						<b>2.000.000,00</b>
<b>Mun. 12 MANUTENZIONE STRAORDINARIA DELLE PAVIMENTAZIONI STRADALI PIÙ ANIMALORATE DELL'EUR</b>						
				2.500.000,00	-	-
						<b>2.500.000,00</b>

**SCHEMA PROGRAMMA TRIENNALE LL.PP 2012-2014**  
**Elenco delle Richieste presentate**

**Finanziamento Comunale**

Strutture di linea e di staff				ANNUALITA'		
Numero Richiesta	Articolazione Finanziaria	Priorità	Priorità nel Centro di Costo	2012	2013	2014
<b>LG - DIPARTIMENTO SVILUPPO INFRASTRUTTURE E MANUTENZIONE URBANA</b>						<b>Totale Triennio</b>
<b>2012001611</b>	<b>013</b>	<b>1</b>		2.500.000,00	-	2.500.000,00
Mun. 12	MANUTENZIONE STRAORDINARIA DELLE COMPLANARI DELLA VIA C. COLOMBO (DA PLE XXV MARZO 1957 A VIA DI MEZZO CAMMINO IN AMBEDUE I SENSI)					
	2 08 01 01 1MAC			3.500.000,00	-	3.500.000,00
<b>Totale per N° richiesta 2012001611</b>				3.500.000,00	-	3.500.000,00
<b>2012001612</b>	<b>014</b>	<b>1</b>		1.500.000,00	-	1.500.000,00
Mun. 12	RIQUALIFICAZIONE DEI MARCIAPIEDI IN SELCIATO RICADENTI NEL TERRITORIO DELL'EX ENTE EUR					
	2 08 01 01 1MAC			1.500.000,00	-	1.500.000,00
<b>Totale per N° richiesta 2012001612</b>				1.500.000,00	-	1.500.000,00
<b>2012001761</b>	<b>020</b>	<b>1</b>		1.750.000,00	-	1.750.000,00
Mun. 4	MESSA A NORMA REVISIONE SICURVIA E RESTAURO DEL PONTE DI FIDENE SULLA VIA SALARIA					
	2 08 01 01 1MAC			50.000,00	-	50.000,00
	2 08 01 06 0IPE			1.700.000,00	-	1.700.000,00
<b>Totale per N° richiesta 2012001761</b>				1.800.000,00	-	1.800.000,00
<b>2012001763</b>	<b>021</b>	<b>1</b>		850.000,00	-	850.000,00
Mun. 4	ELIMINAZIONE DELLO STATO DI PERICOLO PER DISTACCO PARAMENTI IN MARMO E RIMOZIONE ESSENZE ARBORE SU PONTE TAZIO					
	2 08 01 01 1MAC			850.000,00	-	850.000,00
<b>Totale per N° richiesta 2012001763</b>				850.000,00	-	850.000,00
<b>2012001765</b>	<b>023</b>	<b>1</b>		950.000,00	-	950.000,00
Mun. 11	INTERVENTO DI ADEGUAMENTO E Risanamento del CAVALCAFERROVIA DIVIA GIULIO ROCCO					
	2 08 01 01 1MAC			50.000,00	-	50.000,00
	2 08 01 06 0IPE			900.000,00	-	900.000,00
<b>Totale per N° richiesta 2012001765</b>				1.000.000,00	-	1.000.000,00
<b>2012001633</b>	<b>026</b>	<b>1</b>		3.000.000,00	-	3.000.000,00
Mun. 2	MANUTENZIONE STRAORDINARIA SU INFRASTRUTTURE DI GRANDE VIABILITÀ NEL MUNICIPIO II LUNGOTE/ER FLAMINIO, VIA FONTE DELL'ACQUACETOSA					
	2 08 01 01 1MAC			3.000.000,00	-	3.000.000,00
<b>Totale per N° richiesta 2012001633</b>				3.000.000,00	-	3.000.000,00
<b>2012001643</b>	<b>028</b>	<b>1</b>		4.000.000,00	-	4.000.000,00
Mun. 2	MANUTENZIONE STRAORDINARIA SU INFRASTRUTTURE DI GRANDE VIABILITÀ DEL MUNICIPIO II -VIALE ERTREAVIALE ETIOPIA,VIA NEMORENSE, PIAZZA					
	2 08 01 01 1MAC			4.000.000,00	-	4.000.000,00
<b>Totale per N° richiesta 2012001643</b>				4.000.000,00	-	4.000.000,00
<b>2012001648</b>	<b>029</b>	<b>1</b>		5.000.000,00	-	5.000.000,00
Mun. 2	VIA DEL FORO L'ALICO - TANGENZIALE DA PIAZZA MARESCIALLO GIARDINO A VIA SALARIA					
	2 08 01 01 1MAC			5.000.000,00	-	5.000.000,00
<b>Totale per N° richiesta 2012001648</b>				5.000.000,00	-	5.000.000,00
<b>2012001753</b>	<b>030</b>	<b>1</b>		2.000.000,00	-	2.000.000,00
Vare	MESSA A NORMA DI BARRIERE DI SICUREZZA E SOSTITUZIONE DI GIUNTI STRADALI DI PONTICAVALLA ETCC					
	2 08 01 01 1DAC			2.000.000,00	-	2.000.000,00
<b>Totale per N° richiesta 2012001753</b>				2.000.000,00	-	2.000.000,00
<b>2012001754</b>	<b>031</b>	<b>1</b>		1.500.000,00	-	1.500.000,00
Mun. 19	MANUTENZIONE STRAORDINARIA DELLA GALLERIA PAPA GIOVANNI XXIII					
	2 08 01 01 0DAC			1.500.000,00	-	1.500.000,00
<b>Totale per N° richiesta 2012001754</b>				1.500.000,00	-	1.500.000,00
<b>2012001666</b>	<b>032</b>	<b>1</b>		-	-	-

**SCHEMA PROGRAMMA TRIENNALE LL.PP 2012-2014**  
**Elenco delle Richieste presentate**
**Finanziamento Comunale**

Strutture di linea e di staff				ANNUALITA'			Totale Triennio
Numero Richiesta	Articolazione Finanziaria	Priorità	Priorità nel Centro di Costo	2012	2013	2014	
LG - DIPARTIMENTO SVILUPPO INFRASTRUTTURE E MANUTENZIONE URBANA							
Mun. 4	MANUTENZIONE STRAORDINARIA SU INFRASTRUTTURE DI GRANDE VIABILITÀ NEL MUNICIPIO IV - VIA DI CASAL BOCCONE						
	2 08 01 01 1MAC						
	Totale per N° richiesta 2012001666			3.000.000,00	-	-	3.000.000,00
				3.000.000,00	-	-	3.000.000,00
<b>2012001755</b>		<b>1</b>	<b>033</b>				
Mun. 15	SOSTITUZIONE E ADEGUAMENTO A NORMA DI SICURVIA E RIFACIMENTO GIUNTI STRADALI DEL VIADOTTO DELLA MAGLIANA						
	2 08 01 01 0DAC						
	Totale per N° richiesta 2012001755			2.000.000,00	-	-	2.000.000,00
				2.000.000,00	-	-	2.000.000,00
<b>2012001673</b>		<b>1</b>	<b>035</b>				
Mun. 5	MANUTENZIONE STRAORDINARIA SU INFRASTRUTTURE DI GRANDE VIABILITÀ DEL MUNICIPIO V VIALE KANT, VIA G PALOMBINI E LGO PITTALUNGA						
	2 08 01 01 1MAC						
	Totale per N° richiesta 2012001756			2.000.000,00	-	-	2.000.000,00
				2.000.000,00	-	-	2.000.000,00
<b>2012001757</b>		<b>1</b>	<b>036</b>				
Mun. 11	REALIZZAZIONE DI NUOVI SICURVIA NELLA GALLERIA CIRCONV. OSTIENSE ED INTERVENTI VARI DI MANUTENZIONE						
	2 08 01 01 0DAC						
	Totale per N° richiesta 2012001673			4.000.000,00	-	-	4.000.000,00
				4.000.000,00	-	-	4.000.000,00
<b>2012001758</b>		<b>1</b>	<b>037</b>				
Mun. 1	MANUTENZIONE STRAORDINARIA DI PONTE RISORGIMENTO						
	2 08 01 01 0DAC						
	Totale per N° richiesta 2012001757			750.000,00	-	-	750.000,00
				750.000,00	-	-	750.000,00
<b>2012001759</b>		<b>1</b>	<b>038</b>				
Vare	CONTROLLI GEODETICI DELLE OPERE D'ARTE STRADALI IN CARICO AL DIPARTIMENTO						
	2 08 01 01 0DAC						
	Totale per N° richiesta 2012001758			1.000.000,00	-	-	1.000.000,00
				1.000.000,00	-	-	1.000.000,00
<b>2012001677</b>		<b>1</b>	<b>039</b>				
Mun. 6	CIRCONVALLAZIONE CASILINA (DA VIA CASILINA A VIA PRENESTINA)						
	2 08 01 01 1MAC						
	Totale per N° richiesta 2012001677			510.000,00	-	-	510.000,00
				510.000,00	-	-	510.000,00
<b>2012001681</b>		<b>1</b>	<b>040</b>				
Mun. 8	MANUTENZIONE STRAORDINARIA VIA PRENESTINA DA VIA DI TORRENOVA A VIA PRENESTINA POLENZE						
	2 08 01 01 1MAC						
	Totale per N° richiesta 2012001681			2.100.000,00	-	-	2.100.000,00
				2.100.000,00	-	-	2.100.000,00
<b>2012001685</b>		<b>1</b>	<b>041</b>				
Mun. 9	MANUTENZIONE STRAORDINARIA DI VIA NOLA, VIA ARCO DI TRAVERTINO, VIA MAGNA GRECIA						
	2 08 01 01 1MAC						
	Totale per N° richiesta 2012001685			1.400.000,00	-	-	1.400.000,00
				1.400.000,00	-	-	1.400.000,00
<b>2012001688</b>		<b>1</b>	<b>044</b>				
Mun. 10	MANUTENZIONE STRAORDINARIA DI VIA APPIA DAL GRA A VIA DELLE CAPANNELLE						
	2 08 01 01 1MAC						
	Totale per N° richiesta 2012001688			1.600.000,00	-	-	1.600.000,00
				1.600.000,00	-	-	1.600.000,00
<b>2012001770</b>		<b>1</b>	<b>045</b>				
Mun. 13	SCAVI ARCHEOLOGICI PER LA REALIZZAZIONE DEL NUOVO PONTE DELLA SCAFA						
	2 08 01 01 1DAC						
	Totale per N° richiesta 2012001770			2.000.000,00	-	-	2.000.000,00

**SCHEMA PROGRAMMA TRIENNALE LL.PP 2012-2014**  
**Elenco delle Richieste presentate**
**Finanziamento Comunale**
**Strutture di linea e di staff**

				ANNUALITA'			
Numero Richiesta	Articolazione Finanziaria	Priorità	Priorità nel Centro di Costo	2012	2013	2014	Totale Triennio
LG - DIPARTIMENTO SVILUPPO INFRASTRUTTURE E MANUTENZIONE URBANA							
2012001689 Mun. 10	MANUTENZIONE STRAORDINARIA DIVIA TUSCOLANA TRATTO DA PRIMA DEL GRA AL CONFINO PROPRIETÀ PROVINCIA 2 08 01 01 1MAC	1	046	2.000.000,00	-	-	2.000.000,00
Totale per N° richiesta 2012001770				2.000.000,00	-	-	2.000.000,00
2012001691 Mun. 11	MANUTENZIONE STRAORDINARIA VIA OSTIENSE DA VIA G. IMPERATORE AL CIV. 189 E CORSIA BUS 2 08 01 01 1MAC	1	047	1.000.000,00	-	-	1.000.000,00
Totale per N° richiesta 2012001689				1.000.000,00	-	-	1.000.000,00
2012001774 Mun. 11	MESSA IN SICUREZZA DELLE SEDI STRADALI E DEI VERSANTI DI PROPRIETÀ COMUNALE .MUN. 1-10 2 08 01 01 1DAC 2 08 01 06 OIPE	1	048	850.000,00	-	-	850.000,00
Totale per N° richiesta 2012001691				850.000,00	-	-	850.000,00
2012001693 Mun. 11	MANUTENZIONE STRAORDINARIA DIVIA DI FIORANELLO 2 08 01 01 1MAC	1	049	2.000.000,00	-	-	2.000.000,00
Totale per N° richiesta 2012001774				2.000.000,00	-	-	2.000.000,00
2012001760 Mun. 17	RESTAURO ED ELIMINAZIONE ESSENZE ARBOREE INVASIVE SULLE PILE SPALLE E PROSPETTI (PONTI TEVERE) MATTEOTTI-MILVIO-FABRICEOCC. 2 08 01 01 1MAC	1	050	250.000,00	-	-	250.000,00
Totale per N° richiesta 2012001760				250.000,00	-	-	250.000,00
2012001762 Mun. 17	RESTAURO CONSERVATIVO DEL PONTE MAZZINI 2 08 01 01 1MAC 2 08 01 06 OIPE	1	051	870.000,00	-	-	870.000,00
Totale per N° richiesta 2012001762				870.000,00	-	-	870.000,00
2012001964 Mun. 5	C1.1-14 QUARTO STRALCIO FUNZIONALE DEL PROGETTO GENERALE PRUSST EFFETTO RADDOPPIO VIA TIBURTINA - TRATTO VIABILITÀ DA VIA PESENTIA VIA ZOE FONTANA - POTERI SPECIALI - PRIMO LOTTO 2 08 01 01 1DAC 2 08 01 02 OESP 2 08 01 06 OIPE	1	060	2.200.000,00	-	-	2.200.000,00
Totale per N° richiesta 2012001762				2.200.000,00	-	-	2.200.000,00
2012001966 Mun. 8	PARCHEGGIO COLLE MATTIA - MUNICIPIO VIII 2 08 01 01 1MAC	1	061	100.000,00	-	-	100.000,00
Totale per N° richiesta 2012001964				100.000,00	-	-	100.000,00
2012001967 Mun. 8	ELIMINAZIONE DELLO STATO DI PERICOLO E MANUTENZIONE STRAORDINARIA DELLE BARRIERE ANTIRUMORE IN CARICO A ROMA CAPITALE 2 08 01 01 1DAC	1	062	2.300.000,00	-	-	2.300.000,00
Totale per N° richiesta 2012001966				2.300.000,00	-	-	2.300.000,00
2012001972 Mun. 8	INTERVENTI DI RISANAMENTO ACUSTICO CIRCONVALLAZIONE SALARIA 2 08 01 06 OIPE	1	067	1.460.018,30	-	-	1.460.018,30
Totale per N° richiesta 2012001967				1.460.018,30	-	-	1.460.018,30
2012001973 Mun. 8	INTERVENTI DI RISANAMENTO ACUSTICO CIRCONVALLAZIONE SALARIA 2 08 01 06 OIPE	1	068	85.000,00	-	-	85.000,00
Totale per N° richiesta 2012001972				85.000,00	-	-	85.000,00
2012001972 Mun. 8	INTERVENTI DI RISANAMENTO ACUSTICO CIRCONVALLAZIONE SALARIA 2 08 01 06 OIPE	1	067	163.000,00	-	-	163.000,00
Totale per N° richiesta 2012001972				163.000,00	-	-	163.000,00
2012001973 Mun. 8	INTERVENTI DI RISANAMENTO ACUSTICO CIRCONVALLAZIONE SALARIA 2 08 01 06 OIPE	1	068	1.708.018,30	-	-	1.708.018,30
Totale per N° richiesta 2012001973				1.708.018,30	-	-	1.708.018,30
2012001966 Mun. 8	PARCHEGGIO COLLE MATTIA - MUNICIPIO VIII 2 08 01 01 1MAC	1	061	70.000,00	-	-	70.000,00
Totale per N° richiesta 2012001966				70.000,00	-	-	70.000,00
2012001967 Mun. 8	ELIMINAZIONE DELLO STATO DI PERICOLO E MANUTENZIONE STRAORDINARIA DELLE BARRIERE ANTIRUMORE IN CARICO A ROMA CAPITALE 2 08 01 01 1DAC	1	062	450.000,00	-	-	450.000,00
Totale per N° richiesta 2012001967				450.000,00	-	-	450.000,00
2012001972 Mun. 8	INTERVENTI DI RISANAMENTO ACUSTICO CIRCONVALLAZIONE SALARIA 2 08 01 06 OIPE	1	067	70.000,00	-	-	70.000,00
Totale per N° richiesta 2012001972				70.000,00	-	-	70.000,00
2012001973 Mun. 8	INTERVENTI DI RISANAMENTO ACUSTICO CIRCONVALLAZIONE SALARIA 2 08 01 06 OIPE	1	068	70.000,00	-	-	70.000,00
Totale per N° richiesta 2012001973				70.000,00	-	-	70.000,00



ROMA CAPITALE

Ragioneria Generale - IP U.O. Investimenti

SCHEMA PROGRAMMA TRIENNALE LL.PP 2012-2014

Elenco delle Richieste presentate

Finanziamento Comunale

Strutture di linea e di staff

Numero Richiesta	Articolazione Finanziaria	Priorità	Priorità nel Centro di Costo	ANNUALITA'			Totale Triennio
				2012	2013	2014	
LG - DIPARTIMENTO SVILUPPO INFRASTRUTTURE E MANUTENZIONE URBANA							
Varie OPERE DI MITIGAZIONE ACUSTICA RAMPE DI USCITA PASSANTE NORD - OVEST							
2 08 01 01 1DAC							
2 08 01 06 OIPE							
Totale per N° richiesta 2012001973				1.200.000,00	-	-	1.200.000,00
				50.000,00	-	-	50.000,00
Totale per N° richiesta 2012001973				1.250.000,00	-	-	1.250.000,00
2012001985	Mun. 19 ADEGUAMENTO VIA DELLA STORTAMUNICIPIO 19	1	071				
2 08 01 01 1DAC				800.000,00	-	-	800.000,00
2 08 01 01 1DAC				800.000,00	-	-	800.000,00
Totale per N° richiesta 2012001985				800.000,00	-	-	800.000,00
2012001985	Mun. 2 OPERE DI MITIGAZIONE ACUSTICA - CIRC.NE SALARIA - VIALE ETIOPIA	1	072				
2 08 01 01 1DAC				3.000.000,00	-	-	3.000.000,00
2 08 01 06 OIPE				50.000,00	-	-	50.000,00
Totale per N° richiesta 2012001985				3.050.000,00	-	-	3.050.000,00
2012001987	Mun. 16 OPERE DI MITIGAZIONE ACUSTICA VIA DI BRAVETTA	1	073				
2 08 01 01 1DAC				850.000,00	-	-	850.000,00
2 08 01 06 OIPE				50.000,00	-	-	50.000,00
Totale per N° richiesta 2012001987				900.000,00	-	-	900.000,00
2012002008	Mun. 19 ADEGUAMENTO VIA DELLA STORTA	1	074				
2 08 01 01 1DAC				800.000,00	-	-	800.000,00
2 08 01 06 OIPE				200.000,00	-	-	200.000,00
Totale per N° richiesta 2012002008				1.000.000,00	-	-	1.000.000,00
2012002022	Mun. 3 RIQUALIFICAZIONE E VALORIZZAZIONE DELL'AREA DELLA STAZIONE TIBURTINA. COMPLETAMENTO DEL SISTEMA DEI SOTTOPASSI AL PIANO DEL FERRO DICOLLEGAMENTO URBANO LATO EST E OVEST E CONNESSIONE CON LA METRO B	1	075				
2 08 01 01 4DAC				1.455.548,40	-	-	1.455.548,40
Totale per N° richiesta 2012002022				1.455.548,40	-	-	1.455.548,40
2012002026	Mun. 5 RIQUALIFICAZIONE E VALORIZZAZIONE DELL'AREA DELLA STAZIONE TIBURTINA. COSTRUZIONE DEL COMPLETAMENTO DELLA NUOVA CIRCONVALLAZIONE INTERNA A CURA DIRFI S.P.A. VARIANTE	1	076				
2 08 01 01 1DAC				7.094.951,00	-	-	7.094.951,00
Totale per N° richiesta 2012002026				7.094.951,00	-	-	7.094.951,00
2012002037	Mun. 13 C.1.1-079 REALIZZAZIONE COMPLEANARI CRISTOFORO COLOMBO - POTERI SPECIALI	1	077				
2 08 01 01 1DAC				14.500.000,00	-	-	14.500.000,00
2 08 01 06 OIPE				1.500.000,00	-	-	1.500.000,00
Totale per N° richiesta 2012002027				16.000.000,00	-	-	16.000.000,00
2012001786	Mun. 12 SCAVI ARCHEOLOGICI PER REALIZZAZIONE ROTATORIE ARDEATINA E VIABILITÀ ACCESSORIA	1	078				
2 08 01 01 1DAC				700.000,00	-	-	700.000,00
Totale per N° richiesta 2012001786				700.000,00	-	-	700.000,00
2012002028	Mun. 5 RIQUALIFICAZIONE E VALORIZZAZIONE AREA STAZIONE TIBURTINA. ART. 92 D.L.G. 163/2008	1	079				
2 08 01 01 1DAC				133.123,21	-	-	133.123,21
Totale per N° richiesta 2012002028				133.123,21	-	-	133.123,21
2012001781	Varie MESSA IN SICUREZZA SEDI STRADALI E VERSANTI DI PROPRIETÀ COMUNALE, MUNICIPI XI-XX	1	081				
2 08 01 01 1DAC				2.000.000,00	-	-	2.000.000,00



**SCHEMA PROGRAMMA TRIENNALE LL.PP. 2012-2014**  
**Elenco delle Richieste presentate**

**Finanziamento Comunale**

Strutture di linee e di staff				ANNUALITA'			
				2012	2013	2014	Totale Triennio
				2012	2013	2014	Totale Triennio
Numero Richiesta	Articolazione Finanziaria	Priorità	Priorità nel Centro di Costo				
LG - DIPARTIMENTO SVILUPPO INFRASTRUTTURE E MANUTENZIONE URBANA							
2 08 01 06 OIPE							
2012001787							
Mun. 2	MESSA IN SICUREZZA DELLA COLLINA PARIOLI MUN.2	1	082	250.000,00	-	-	250.000,00
				2.250.000,00	-	-	2.250.000,00
Totale per N° richiesta 2012001781							
2012002037							
Mun. 3	RIQUALIFICAZIONE E VALORIZZAZIONE DELL'AREA DELLA STAZIONE TIBURTINA: COMPLETAMENTO DEL SISTEMA DEI SOTTOPASSI AL PIANO DI FERRO DICOLLEGAMENTO URBANO LATO EST ED OVEST E CONNESSIONE CON LA METRO "B"	1	083	2.600.000,00	-	-	2.600.000,00
				2.600.000,00	-	-	2.600.000,00
Totale per N° richiesta 2012001787							
2012002037							
Mun. 3	RIQUALIFICAZIONE E VALORIZZAZIONE DELL'AREA DELLA STAZIONE TIBURTINA: COMPLETAMENTO DEL SISTEMA DEI SOTTOPASSI AL PIANO DI FERRO DICOLLEGAMENTO URBANO LATO EST ED OVEST E CONNESSIONE CON LA METRO "B"	1	083	755.153,88	-	-	755.153,88
				84.386,22	-	-	84.386,22
Totale per N° richiesta 2012002037							
2012002037							
Mun. 3	RIQUALIFICAZIONE E VALORIZZAZIONE DELL'AREA DELLA STAZIONE TIBURTINA: COMPLETAMENTO DEL SISTEMA DEI SOTTOPASSI AL PIANO DI FERRO DICOLLEGAMENTO URBANO LATO EST ED OVEST E CONNESSIONE CON LA METRO "B"	1	083	839.540,10	-	-	839.540,10
Totale per N° richiesta 2012002037							
2012002004							
Mun. 5	C1.1-13 ALLARGAMENTO DELLA TIBURTINA DAL KM. 9.300 AL KM. 5.800 - LOTTO 2 INTEGRAZIONE- POTERI SPECIALI	1	084	9.792.012,50	-	-	9.792.012,50
				9.792.012,50	-	-	9.792.012,50
Totale per N° richiesta 2012002004							
2012002038							
Mun. 5	RIQUALIFICAZIONE E VALORIZZAZIONE DELL'AREA DELLA STAZIONE TIBURTINA: COMPLETAMENTO DEL PARCHEGGIO DI SCAMBIO DENOMINATO PRINEL PIAN	1	085	7.506.970,44	-	-	7.506.970,44
				812.341,70	-	-	812.341,70
Totale per N° richiesta 2012002038							
2012002038							
Mun. 5	RIQUALIFICAZIONE E VALORIZZAZIONE DELL'AREA DELLA STAZIONE TIBURTINA: COMPLETAMENTO DEL PARCHEGGIO DI SCAMBIO DENOMINATO PRINEL PIAN	1	085	8.319.312,14	-	-	8.319.312,14
Totale per N° richiesta 2012002038							
2012002039							
Mun. 20	STRADA DI COLLEGAMENTO FORO ITALICO - PINETA SACHETTI - PRIMO STRALCIO - RICONOSCIMENTO ADEGUAMENTO COSTO ACCIO	1	087	5.000.000,00	-	-	5.000.000,00
				5.000.000,00	-	-	5.000.000,00
Totale per N° richiesta 2012002039							
2012002012							
Mun. 20	STRADA DI COLLEGAMENTO FORO ITALICO - PINETA SACHETTI - PRIMO STRALCIO - RICONOSCIMENTO ADEGUAMENTO COSTO ACCIO	1	087	600.000,00	-	-	600.000,00
				600.000,00	-	-	600.000,00
Totale per N° richiesta 2012002012							
2012002017							
Mun. 5	ALLARGAMENTO DELLA VIA TIBURTINA DAL KM. 9.300 AL KM. 15.800 - LOTTO 2 COMPLETAMENTO C1.13-POTERI SPECIALI	1	089	21.208.000,00	-	-	21.208.000,00
				825.000,00	-	-	825.000,00
Totale per N° richiesta 2012002017							
2012002511							
Mun. 20	MANUTENZIONE STRAORDINARIA STRADE	1	089	22.033.000,00	-	-	22.033.000,00
Totale per N° richiesta 2012002511							
2012002786							
Mun. 20	MANUTENZIONE STRAORDINARIA STRADE	1	089	15.000.000,00	-	-	15.000.000,00
				15.000.000,00	-	-	15.000.000,00
Totale per N° richiesta 2012002781							
2012002591							
Mun. 20	C1.1-12 COLLEGAMENTO DIRETTO VIA DEI PRATI FISCALI CON VIA OLIMPICA - POTERI SPECIALI	1	101	7.623.336,70	-	-	7.623.336,70
				7.623.336,70	-	-	7.623.336,70
Totale per N° richiesta 2012002591							
2012002591							
Mun. 20	C1.1-12 COLLEGAMENTO DIRETTO VIA DEI PRATI FISCALI CON VIA OLIMPICA - POTERI SPECIALI	1	101	4.000.000,00	-	-	4.000.000,00
				4.000.000,00	-	-	4.000.000,00
Totale per N° richiesta 2012002591							

**SCHEMA PROGRAMMA TRIENNALE LL.PP 2012-2014**  
**Elenco delle Richieste presentate**  
**Finanziamento Comunale**

**Strutture di linea e di staff**

				ANNUALITA'			
Numero Richiesta	Articolazione Finanziaria	Priorità	Priorità nel Centro di Costo	2012	2013	2014	Totale Triennio
<b>L.G. - DIPARTIMENTO SVILUPPO INFRASTRUTTURE E MANUTENZIONE URBANA</b>							
<b>201202593</b>	<b>1</b>	<b>103</b>					
Mun. 12	C1.1-34 REALIZZAZIONE NUOVO SVINCOLO DEGLI OCEANI TRA VIA C. COLOMBO, VIA DELLOCEANO ATLANTICO, VIA OCEANO PACIFICO -POTERI SPECIAL						
	2 08 01 06 OIPE						
<b>201202594</b>	<b>1</b>	<b>104</b>					
Mun. 12	C1.1-34 REALIZZAZIONE NUOVO SVINCOLO DEGLI OCEANI TRA VIA C. COLOMBO VIA OCEANO ATLANTICO VIA OCEANO PACIFICO -POTERI SPECIALI						
	2 08 01 01 1DAC						
	2 08 01 06 OIPE						
<b>201202595</b>	<b>1</b>	<b>105</b>					
Mun. 18	INTERVENTO DI RISANAMENTO ACUSTICO VIA S. ANASTASIO II TRATTO VIA PIO VIII VIA G. AURISFA						
	2 08 01 01 1DAC						
	2 08 01 06 OIPE						
<b>201202632</b>	<b>1</b>	<b>107</b>					
Mun. 4	C1.1-12 - COLLEGAMENTO DIRETTO VIA DEI PRATI FISCALI CON VIA OLIMPICA - POTERI SPECIALI						
	2 08 01 01 1DAC						
<b>201202633</b>	<b>1</b>	<b>108</b>					
Mun. 19	C1.1-25 RADDOPPIO VIA PINETA SACCHETTI DA VIA DEL FORTE BRASCHI A PIAZZA DEI GIURECONSULTI - POTERI SPECIALI						
	2 08 01 01 1DAC						
<b>201202645</b>	<b>1</b>	<b>109</b>					
Mun. 8	C1.1-30 COMPLETAMENTO ASSE INTERQUARTIERE NEL P.Z. LUNGHEZZA - POTERI SPECIALI						
	2 08 01 01 1DAC						
	2 08 01 02 OESP						
	2 08 01 06 OIPE						
<b>201202647</b>	<b>1</b>	<b>111</b>					
Mun. 13	C1.1-19 SVINCOLO DI OSTIA ANTICA -TRATTO DEL CANALE PRIMARIO A VIA CALZA (CINELAND) - POTERI SPECIALI						
	2 08 01 01 1DAC						
<b>201202648</b>	<b>1</b>	<b>112</b>					
Mun. 5	C1.1-13 ALLARGAMENTO DELLA TIBURTINA DAL KM 9+300 AL KM 15+800 - LOTTO 2° - INTEGRAZIONE - POTERI SPECIALI						
	2 08 01 01 1DAC						
<b>201202649</b>	<b>1</b>	<b>113</b>					
Mun. 5	C1.1-13 ALLARGAMENTO DELLA VIA TIBURTINA DAL KM.9+300 AL KM. 15+800 (II LOTTO) - COMPLETAMENTO - POTERI SPECIALI						
	2 08 01 01 1DAC						
	2 08 01 06 OIPE						
<b>201202650</b>	<b>1</b>	<b>115</b>					
Mun. 16	C1.1-23 RADDOPPIO DI VIA CASAL LUMBROSO NEL TRATTO DI VIA AURELIA A VICOLO DI CASAL LUMBROSO - POTERI SPECIALI						
	2 08 01 01 1DAC						
	2 08 01 02 OESP						



**SCHEMA PROGRAMMA TRIENNALE LL.PP. 2012-2014**  
**Elenco delle Richieste presentate**  
**Finanziamento Comunale**

Strutture di linea e di staff				ANNUALITA'			
Numero Richiesta	Articolazione Finanziaria	Priorità	Priorità nel Centro di Costo	2012	2013	2014	Totale Triennio
<b>LG - DIPARTIMENTO SVILUPPO INFRASTRUTTURE E MANUTENZIONE URBANA</b>							
2011002659	Mun. 19 C.1.1-25 REALIZZAZIONE SOTTOPASSO DI VIA BOCCA - PIAZZA GIURECONSULTI - POTERI SPECIALI	1	116	328.000,00	-	-	328.000,00
	2.08.01.01.1DAC			3.850.000,00	-	-	3.850.000,00
Totale per N° richiesta 2012002658							
2011002714	Mun. 7 C.1.1-17 PRENESTINA BIS - POTERI SPECIALI	1	117	5.800.000,00	-	-	5.800.000,00
	2.08.01.01.1DAC			5.800.000,00	-	-	5.800.000,00
Totale per N° richiesta 2012002659							
2011002714	Mun. 7 C.1.1-17 PRENESTINA BIS - POTERI SPECIALI	1	117	4.000.000,00	-	-	4.000.000,00
	2.08.01.01.1DAC			4.000.000,00	-	-	4.000.000,00
Totale per N° richiesta 2012002714							
2011002809	Mun. 5 SISTEMAZIONE E REALIZZAZIONE DELLA VIABILITÀ COLLATERALE ALLA VIA TIBURTINA INTERESSANTE LE AREE INDUSTRIALI LIMITROFE AL GRA	2	000	9.600.000,00	-	-	9.600.000,00
	2.08.01.01.1DAC			9.600.000,00	-	-	9.600.000,00
Totale per N° richiesta 2012002809							
2011002830	Mun. 5 RIQUALIFICAZIONE E VALORIZZAZIONE AREA DELLA STAZIONE TIBURTINA LATO EST - SISTEMAZIONE DEL PIZZALE DELLA STAZIONE	2	000	512.159,42	-	-	512.159,42
	2.08.01.01.5DAC			512.159,42	-	-	512.159,42
Totale per N° richiesta 2012002830							
2011002831	Mun. 5 RIQUALIFICAZIONE E VALORIZZAZIONE AREA STAZIONE TIBURTINA - LATO EST: SISTEMAZIONE LARGO CAMISENA E REALIZZAZIONE PARCHEGGI PUBBLICITARI P11	2	000	14.423.344,93	-	-	14.423.344,93
	2.08.01.01.1DAC			14.423.344,93	-	-	14.423.344,93
Totale per N° richiesta 2012002831							
2011002818	Mun. 15 C.1.1-21 STRADA DI COLLEGAMENTO DAL PZ B% A VIA PONTE GALERIA - POTERI SPECIALI	2	000	1.280.000,00	-	-	1.280.000,00
	2.08.01.01.1DAC			400.000,00	-	-	400.000,00
	2.08.01.02.0ESP			1.680.000,00	-	-	1.680.000,00
Totale per N° richiesta 2012002818							
2011002891	Mun. 19 MESSA IN SICUREZZA DI VIA DELLA STORTA	2	000	250.000,00	-	-	250.000,00
	2.08.01.01.1DAC			250.000,00	-	-	250.000,00
Totale per N° richiesta 2012002891							
2011002893	Mun. 19 C.1.1-10 PRU PALMAROLA SELVA CANDIDA STRADA DI COLLEGAMENTO VIA ESPERIA SPERANI - VIA CASOREZZO - POTERI SPECIALI	2	000	650.000,00	-	-	650.000,00
	2.08.01.01.9DAC			650.000,00	-	-	650.000,00
Totale per N° richiesta 2012002893							
2011001591	Mun. 1 VIA MARSALA - RIFACIMENTO IN BASALTO RIFACIMENTO IN CONGLOMERATO BITUMINOSO	1	000	-	1.500.000,00	-	1.500.000,00
	2.08.01.01.1MAC			-	1.500.000,00	-	1.500.000,00
Totale per N° richiesta 2012001591							
2011001513	Mun. 1 CORSO VITTORIO EMANUELE II (RIFACIMENTO MARCIAPIEDI CONGLOMERATO BITUMINOSO)	1	000	-	-	-	-
	2.08.01.01.1MAC			-	-	-	-
Totale per N° richiesta 2012001513							
2012001637	Mun. 1 CARREGGIATIN IN CONGLOMERATO BITUMINOSO	1	000	-	-	-	-
	2.08.01.01.1MAC			-	-	-	-
Totale per N° richiesta 2012001637							



**ROMA CAPITALE**

Ragioneria Generale - IV U.O. Investimenti

**SCHEMA PROGRAMMA TRIENNALE LL.PP 2012-2014**

**Elenco delle Richieste presentate**

**Finanziamento Comunale**

**Struttura di linee e di staff**

				ANNUALITA'			Totale Triennio
				2012	2013	2014	
Numero Richiesta	Articolazione Finanziaria	Priorità	Priorità nel Centro di Costo				
<b>LG - DIPARTIMENTO SVILUPPO INFRASTRUTTURE E MANUTENZIONE URBANA</b>							
<b>Mun. 2 MANUTENZIONE STRAORDINARIA TANGENZIALE DA VIA SALARIA A SAN LORENZO</b>							
2 08 01 01 1MAC							
Totale per N° richiesta 2012001637				-	5.000.000,00	-	5.000.000,00
				-	5.000.000,00	-	5.000.000,00
<b>Mun. 2 RISANAMENTO DELLE STRUTTURE PORTANTI DI PONTE FLAMINIO</b>							
2 08 01 01 1MAC							
2 08 01 06 DIPE							
Totale per N° richiesta 2012001766				-	10.000.000,00	-	10.000.000,00
				-	100.000,00	-	100.000,00
				-	10.100.000,00	-	10.100.000,00
<b>Mun. 3 MANUTENZIONE STRAORDINARIA SU INFRASTRUTTURE DI GRANDE VIABILITÀ NEL MUNICIPIO III</b>							
2 08 01 01 1MAC							
Totale per N° richiesta 2012001662				-	2.100.000,00	-	2.100.000,00
				-	2.100.000,00	-	2.100.000,00
<b>Mun. 4 MANUTENZIONE STRAORDINARIA SU INFRASTRUTTURE DI GRANDE VIABILITÀ NEL MUNICIPIO IV: CORSO SEMPIONE, VIALE TIRRENO</b>							
2 08 01 01 1MAC							
Totale per N° richiesta 2012001669				-	3.500.000,00	-	3.500.000,00
				-	3.500.000,00	-	3.500.000,00
<b>Mun. 5 MANUTENZIONE STRAORDINARIA SU INFRASTRUTTURE DELLA GRANDE VIABILITÀ NEL MUNICIPIO V VIALE PALMIRO TOGLIATTI</b>							
2 08 01 01 1MAC							
Totale per N° richiesta 2012001674				-	3.500.000,00	-	3.500.000,00
				-	3.500.000,00	-	3.500.000,00
<b>Mun. 7 MANUTENZIONE STRAORDINARIA DI VIA DI TOR TRE TESTE DA VIA WALTER TOBAGI A VIA CASILINA</b>							
2 08 01 01 1MAC							
Totale per N° richiesta 2012001679				-	700.000,00	-	700.000,00
				-	700.000,00	-	700.000,00
<b>Mun. 8 REALIZZAZIONE BARRIERE ANTIRUMORE VIA DI TOR BELLA MONACA</b>							
2 08 01 01 1DAC							
2 08 01 06 DIPE							
Totale per N° richiesta 2012001976				-	1.500.000,00	-	1.500.000,00
				-	50.000,00	-	60.000,00
				-	1.550.000,00	-	1.550.000,00
<b>Mun. 9 MANUTENZIONE STRAORDINARIA DI VIA APPIA PIGNATELLI DA VIA DELL'ALMONE A VICOLO DELLA BASILICA</b>							
2 08 01 01 1MAC							
Totale per N° richiesta 2012001687				-	750.000,00	-	750.000,00
				-	750.000,00	-	750.000,00
<b>Mun. 11 MANUTENZIONE STRAORDINARIA DI VIA DI VIGNA MURATA</b>							
2 08 01 01 1MAC							
Totale per N° richiesta 2012001609				-	3.000.000,00	-	3.000.000,00
				-	3.000.000,00	-	3.000.000,00
<b>Mun. 12 MANUTENZIONE STRAORDINARIA DI VIA ARDEATINA (DA VIA DI VIGNA MURATA AL GRA)</b>							
2 08 01 01 1MAC							
Totale per N° richiesta 2012001607				-	3.000.000,00	-	3.000.000,00
				-	3.000.000,00	-	3.000.000,00
<b>Mun. 12 MANUTENZIONE STRAORDINARIA DI VIA DELL'ACQUA ACETOSA OSTIENSE</b>							
2 08 01 01 1MAC							
Totale per N° richiesta 2012001608				-	3.000.000,00	-	3.000.000,00
				-	3.000.000,00	-	3.000.000,00
<b>Mun. 12 REALIZZAZIONE SOTTOPASSO DI VIA CRISTOFORO COLOMBO ALL'INTERSEZIONE CON VIALE EUROPA E VIALE ASIA</b>							
2 08 01 01 1MAC							
Totale per N° richiesta 2012001608				-	3.000.000,00	-	3.000.000,00
				-	3.000.000,00	-	3.000.000,00



**ROMA CAPITALE**

Ragioneria Generale - IV U.O. Investimenti

**SCHEMA PROGRAMMA TRIENNALE LL.PP. 2012-2014**

**Elenco delle Richieste presentate**

**Finanziamento Comunale**

**Strutture di interesse di tutti**

Numero Richiesta	Annullazione Finanziaria	Priorità	Priorità nel Centro di Costo	ANNUALITA'			Totale Triennio	
				2012	2013	2014		
LG - DIPARTIMENTO SVILUPPO INFRASTRUTTURE E MANUTENZIONE URBANA								
2012001980	1	000			-	23.500.000,00	-	23.500.000,00
Mun. 12 OPERA DI MITIGAZIONE ACUSTICA VIA PADRE ROMUALDO FORMATO					-	400.000,00	-	400.000,00
2 08 01 01 1DAC					-	-	-	-
2 08 01 06 0IPE					-	24.000.000,00	-	24.000.000,00
Totale per N° richiesta 2012001768					-	-	-	-
2012001988	1	000			-	850.000,00	-	850.000,00
Mun. 13 OPERE DI MITIGAZIONE ACUSTICA VIADOTTO ATTICO TABACCHI					-	50.000,00	-	50.000,00
2 08 01 01 1DAC					-	-	-	-
2 08 01 06 0IPE					-	900.000,00	-	900.000,00
Totale per N° richiesta 2012001980					-	-	-	-
2012001981	1	000			-	1.350.000,00	-	1.350.000,00
Mun. 15 MANUTENZIONE STRAORDINARIA DI VIA DELLA MAGLIANA (DA PIAZZA MEUCCI A VIA DEI GROTTONI) SISTEMAZIONE					-	50.000,00	-	50.000,00
2 08 01 01 1MAC					-	-	-	-
2 08 01 06 0IPE					-	1.400.000,00	-	1.400.000,00
Totale per N° richiesta 2012001988					-	-	-	-
2012001601	1	000			-	600.000,00	-	600.000,00
Mun. 15 MANUTENZIONE STRAORDINARIA DI VIA DELLA MAGLIANA (DAL VIADOTTO PER FIUMICINO A VIA PORTUENSE + TRATTI DI MARCAPIEDE)					-	600.000,00	-	600.000,00
2 08 01 01 1MAC					-	-	-	-
2 08 01 06 0IPE					-	-	-	-
Totale per N° richiesta 2012001601					-	-	-	-
2012001764	1	000			-	3.000.000,00	-	3.000.000,00
Mun. 15 RISANAMENTO CAMPATA CENTRALE DEL PONTE DELLA MAGLIANA					-	3.000.000,00	-	3.000.000,00
2 08 01 01 1MAC					-	-	-	-
2 08 01 06 0IPE					-	950.000,00	-	950.000,00
2 08 01 06 0IPE					-	50.000,00	-	50.000,00
Totale per N° richiesta 2012001764					-	1.000.000,00	-	1.000.000,00
2012001600	1	000			-	-	-	-
Mun. 17 MANUTENZIONE STRAORDINARIA SU INFRASTRUTTURE DI GRANDE VIABILITÀ NEL MUN. XVII: VIALE MAZZINI, PIAZZA MAZZINI					-	-	-	-
2 08 01 01 1MAC					-	3.000.000,00	-	3.000.000,00
2 08 01 06 0IPE					-	3.000.000,00	-	3.000.000,00
Totale per N° richiesta 2012001600					-	-	-	-
2012001599	1	000			-	4.800.000,00	-	4.800.000,00
Mun. 19 MANUTENZIONE STRAORDINARIA DI VIALE DELLE MEDAGLIE D'ORO					-	4.800.000,00	-	4.800.000,00
2 08 01 01 1MAC					-	-	-	-
2 08 01 06 0IPE					-	-	-	-
Totale per N° richiesta 2012001599					-	-	-	-
2012001598	1	000			-	2.200.000,00	-	2.200.000,00
Mun. 20 MANUTENZIONE STRAORDINARIA DI PIAZZALE MARESCALLO DIAZ E LUNGOTEVERE MILLO DIAZ					-	2.200.000,00	-	2.200.000,00
2 08 01 01 1MAC					-	-	-	-
2 08 01 06 0IPE					-	-	-	-
Totale per N° richiesta 2012001598					-	-	-	-
2012001971	1	000			-	1.800.000,00	-	1.800.000,00
Mun. 20 OPERE DI MITIGAZIONE ACUSTICA VIALE DEL FONTO ITALICO - VIA O. RAGNI - VIA COLLIDELLA FARNESINA					-	50.000,00	-	50.000,00
2 08 01 01 1DAC					-	-	-	-
2 08 01 06 0IPE					-	1.850.000,00	-	1.850.000,00
Totale per N° richiesta 2012001971					-	-	-	-
2012001603	1	000			-	-	-	-
Vare INTERVENTI STRAORDINARI PER L'ELIMINAZIONE DEI DOSSI PROVOCATI DALLE RADICI DEI PINI IN VIALE C. COLOMBO (P.LE XXV MARZO 1957-OSTIA)					-	-	-	-

**SCHEMA PROGRAMMA TRIENNALE LL.PP. 2012-2014**  
**Elenco delle Richieste presentate**  
**Finanziamento Comunale**

				ANNUALITA'			
Struttura di linea e di staff				2012	2013	2014	Totale Triennio
Numero Richiesta	Articolazione Finanziaria	Priorità	Priorità nel Centro di Costo				
<b>LG - DIPARTIMENTO SVILUPPO INFRASTRUTTURE E MANUTENZIONE URBANA</b>							
<b>2 08 01 01 1MAC</b>							
<b>201201969</b>	<b>1</b>						
Varie							
OPERE DI MITIGAZIONE ACUSTICA - LARGO ALESSANDRA DEL CARRETTO - VIA SAG GIOVANNI EUDES				-	2.000.000,00	-	2.000.000,00
2 08 01 01 1DAC				-	2.000.000,00	-	2.000.000,00
2 08 01 06 OIPE				-	-	-	-
<b>Totale per N° richiesta 2012001969</b>				-	2.000.000,00	-	2.000.000,00
<b>201202034</b>	<b>2</b>						
Mun. 3							
RISTRUTTURAZIONE DELLA CIRCONVALLAZIONE NOMETANA - RISTRUTTURAZIONE DELLA CIRCONVALLAZIONE				-	1.200.000,00	-	1.200.000,00
2 08 01 01 1DAC				-	50.000,00	-	50.000,00
2 08 01 02 OESP				-	-	-	-
2 08 01 06 OIPE				-	1.250.000,00	-	1.250.000,00
<b>Totale per N° richiesta 2012002034</b>				-	1.250.000,00	-	1.250.000,00
<b>201202035</b>	<b>2</b>						
Mun. 3							
SISTEMAZIONE PIAZZALE OVEST STAZIONE TIBURTINA				-	95.000.000,00	-	95.000.000,00
2 08 01 01 1DAC				-	5.000.000,00	-	5.000.000,00
2 08 01 06 OIPE				-	-	-	-
<b>Totale per N° richiesta 2012002035</b>				-	100.000.000,00	-	100.000.000,00
<b>201202767</b>	<b>2</b>						
Mun. 4							
CONSOLIDAMENTO DELLE STRUTTURE DEL PONTE DELLE VALLI SUL FIUME ANIENE				-	2.900.000,00	-	2.900.000,00
2 08 01 01 1MAC				-	100.000,00	-	100.000,00
2 08 01 06 OIPE				-	-	-	-
<b>Totale per N° richiesta 2012001767</b>				-	3.000.000,00	-	3.000.000,00
<b>201202958</b>	<b>2</b>						
Mun. 4							
ASSE VIARIO DI COMPLETAMENTO DI VIA PALMIRO TOGLIATTI - PONTE MAMMONOLO BUFALOTTA (PASSANTE NORD EST) C1-28- POTERI SPECIALI - INTEGRAZIONE				-	-	-	-
2 08 01 01 1DAC				-	320.000.000,00	-	320.000.000,00
2 08 01 02 OESP				-	5.000.000,00	-	5.000.000,00
2 08 01 06 OIPE				-	5.000.000,00	-	5.000.000,00
<b>Totale per N° richiesta 2012001958</b>				-	330.000.000,00	-	330.000.000,00
<b>201202029</b>	<b>2</b>						
Mun. 5							
RISQUALIFICAZIONE E VALORIZZAZIONE DELL'AREA DELLA STAZIONE TIBURTINA LATO EST. REALIZZAZIONE PARCO URBANO DENOMINATO V4 NEL PDA				-	-	-	-
2 08 01 01 5DAC				-	3.413.745,50	-	3.413.745,50
2 08 01 06 OIPE				-	294.688,34	-	294.688,34
<b>Totale per N° richiesta 2012002029</b>				-	3.708.433,84	-	3.708.433,84
<b>201202032</b>	<b>2</b>						
Mun. 5							
RISQUALIFICAZIONE E VALORIZZAZIONE DELLA STAZIONE TIBURTINA LATO EST : REALIZZAZIONE DEI PARCHEGGI PUBBLICI P8, P9, P10 E SPAZIO PUBBLICO SP3				-	-	-	-
2 08 01 01 5DAC				-	17.107.032,71	-	17.107.032,71
<b>Totale per N° richiesta 2012002032</b>				-	17.107.032,71	-	17.107.032,71
<b>201202987</b>	<b>2</b>						
Mun. 12							
OPERE DI MITIGAZIONE ACUSTICA VIA G. SCORZA				-	850.000,00	-	850.000,00
2 08 01 01 1DAC				-	50.000,00	-	50.000,00
2 08 01 06 OIPE				-	900.000,00	-	900.000,00
<b>Totale per N° richiesta 2012001987</b>				-	1.800.000,00	-	1.800.000,00
<b>201202851</b>	<b>2</b>						
Mun. 15							
C2.1-1-10 ADEGUAMENTO DEL PONTE DELLA MAGLIANA - PONTE DEI CONGRESSI - POTERI SPECIAL				-	3.300.000,00	-	3.300.000,00
2 08 01 01 1MAC				-	-	-	-



**SCHEMA PROGRAMMA TRIENNALE LL.PP. 2012-2014**  
**Elenco delle Richieste presentate**  
**Finanziamento Comunale**

Strutture di linea e di staff				ANNUALITA'			
Numero Richiesta	Articolazione Finanziaria	Priorita	Priorita nel Centro di Costo	2012	2013	2014	Totale Triennio
<b>LG - DIPARTIMENTO SVILUPPO INFRASTRUTTURE E MANUTENZIONE URBANA</b>							
2012001604 Mun. 17	MANUTENZIONE STRAORDINARIA SU INFRASTRUTTURE DI GRANDE VIABILITA' DEL MUNICIO XVII LGO TEVERE MELLINI, MICHELANGELO VATICANO 2 08 01 01 1MAC	1	000	-	-	3.500.000,00	3.500.000,00
Totale per N° richiesta 2012001604				-	-	3.500.000,00	3.500.000,00
Totale OVI				295.989.069,20	551.515.465,81	24.550.000,00	882.334.525,85
<b>11L - ILLUMINAZIONE PUBBLICA</b>							
2012001853 Vare	REALIZZAZIONE DI NUOVI IMPIANTI DI ILLUMINAZIONE PUBBLICA 2 08 02 01 4DAC	1	001	15.000.000,00	-	-	15.000.000,00
Totale per N° richiesta 2012001853				15.000.000,00	-	-	15.000.000,00
2012001861 Vare	REALIZZAZIONE DI NUOVI IMPIANTI DI ILLUMINAZIONE PUBBLICA. 2 08 02 01 4DAC	1	000	-	15.000.000,00	-	15.000.000,00
Totale per N° richiesta 2012001861				-	15.000.000,00	-	15.000.000,00
2012001863 Vare	REALIZZAZIONE DI NUOVI IMPIANTI DI ILLUMINAZIONE PUBBLICA 2 08 02 01 4DAC	1	000	-	-	15.000.000,00	15.000.000,00
Totale per N° richiesta 2012001863				-	-	15.000.000,00	15.000.000,00
Totale 11L				15.000.000,00	15.000.000,00	15.000.000,00	45.000.000,00
<b>91M - SCUOLA MATERNA - OPERE PUBBLICHE E MANUTENZIONE C.</b>							
2012001788 Vare	OPERE DI ADEGUAMENTO ALLA PREVENZIONE INCENDI SCUOLE MATERNE 2 04 01 01 4MIF 2 04 01 06 OIPE	1	001	10.000.000,00	-	-	10.000.000,00
Totale per N° richiesta 2012001788				10.000.000,00	-	-	10.000.000,00
2012001715 Mun. 13	LAVORI DI DEMOLIZIONE E RICOSTRUZIONE SCUOLA VIA EURIPIDE LOC. AXA 2 04 01 01 4PIF 2 04 01 06 OIPE	1	002	2.000.000,00	-	-	2.000.000,00
Totale per N° richiesta 2012001715				2.000.000,00	-	-	2.000.000,00
2012001728 Mun. 8	LAVORI DI COSTRUZIONE SCUOLA MATERNA SITA IN VIA DELLA LITE 2 04 01 01 4PIF 2 04 01 06 OIPE	1	003	1.000.000,00	-	-	1.000.000,00
Totale per N° richiesta 2012001728				1.000.000,00	-	-	1.000.000,00
2012001731 Mun. 12	LAVORI DI COSTRUZIONE SCUOLA MATERNA MONTE MIGLIORE 2 04 01 01 4PIF 2 04 01 06 OIPE	1	004	1.000.000,00	-	-	1.000.000,00
Totale per N° richiesta 2012001731				1.000.000,00	-	-	1.000.000,00
2012001741 Mun. 9	LAVORI DI MANUTENZIONE STRAORDINARIA ED ADEGUAMENTO NORMATIVO SCUOLA MATERNA GIUSEPPE GARIBOLDI 2 04 01 01 4MIF 2 04 01 06 OIPE	1	005	700.000,00	-	-	700.000,00
Totale per N° richiesta 2012001741				700.000,00	-	-	700.000,00
2012001743 Mun. 10	LAVORI DI MANUTENZIONE STRAORDINARIA ED ADEGUAMENTO NORMATIVO SCUOLA MATERNA CON RUA 2 04 01 01 4MIF	1	006	500.000,00	-	-	500.000,00
Totale per N° richiesta 2012001743				500.000,00	-	-	500.000,00



**SCHEMA PROGRAMMA TRIENNALE LL.PP. 2012-2014**  
**Elenco delle Richieste presentate**  
**Finanziamento Comunale**

Struttura di linee e di staff			ANNUALITA'			
Numero Richiesta	Articolazione Finanziaria	Priorità	Priorità nel Centro di Costo	2012	2013	2014
<b>LG - DIPARTIMENTO SVILUPPO INFRASTRUTTURE E MANUTENZIONE URBANA</b>						
2 04 01 06 OIPE				<b>Totale Triennio</b>		
<b>2012001747</b>		1	007			
Mun. 16	LAVORI DI MANUTENZIONE STRAORDINARIA ED ADEGUAMENTO NORMATIVO SCUOLA MATERNA RAFFAELLO SANZIO			50.000,00	-	50.000,00
	2 04 01 01 4MIF			550.000,00	-	550.000,00
	2 04 01 06 OIPE			-	-	-
<b>Totale per N° richiesta 2012001747</b>				600.000,00	-	600.000,00
<b>2012001772</b>		1	008			
Mun. 10	LAVORI DI MANUTENZIONE STRAORDINARIA ED ADEGUAMENTO NORMATIVO I.C. RAFFAELLO (VIA E. FLORIAN)			1.045.000,00	-	1.045.000,00
	2 04 01 01 4MIF			100.000,00	-	100.000,00
	2 04 01 06 OIPE			1.145.000,00	-	1.145.000,00
<b>Totale per N° richiesta 2012001772</b>				2.190.000,00	-	2.190.000,00
<b>2012001773</b>		1	009			
Mun. 10	LAVORI DI MANUTENZIONE STRAORDINARIA ED ADEGUAMENTO NORMATIVO I.C. RAFFAELLO (VIA SANTE VANDI)			350.000,00	-	350.000,00
	2 04 01 01 4MIF			15.000,00	-	15.000,00
	2 04 01 06 OIPE			365.000,00	-	365.000,00
<b>Totale per N° richiesta 2012001773</b>				725.000,00	-	725.000,00
<b>Totale 91M</b>				17.875.000,00	-	17.875.000,00
<b>92M - ISTRUZIONE ELEMENTARE - OPERE PUBBLICHE E MANUTENZIONE C.</b>						
<b>2012001779</b>		1	001			
Vare	OPERE DI ADEGUAMENTO ALLA PREVENZIONE INCENDI SCUOLE ELEMENTARI			10.000.000,00	-	10.000.000,00
	2 04 02 01 4MIF			500.000,00	-	500.000,00
	2 04 02 06 OIPE			10.500.000,00	-	10.500.000,00
<b>Totale per N° richiesta 2012001779</b>				11.000.000,00	-	11.000.000,00
<b>2012001799</b>		1	002			
Mun. 5	LAVORI DI MANUTENZIONE STRAORDINARIA ED ADEGUAMENTO NORMATIVO SCUOLA A. NUZZO			500.000,00	-	500.000,00
	2 04 02 01 4MIF			50.000,00	-	50.000,00
	2 04 02 06 OIPE			550.000,00	-	550.000,00
<b>Totale per N° richiesta 2012001799</b>				1.050.000,00	-	1.050.000,00
<b>2012001716</b>		1	003			
Mun. 16	LAVORI DI COSTRUZIONE DELLA SCUOLA ELEMENTARE CASTEL DI GUIDO			1.300.000,00	-	1.300.000,00
	2 04 02 01 4PIF			80.000,00	-	80.000,00
	2 04 02 06 OIPE			1.380.000,00	-	1.380.000,00
<b>Totale per N° richiesta 2012001716</b>				2.760.000,00	-	2.760.000,00
<b>2012001718</b>		1	004			
Mun. 13	LAVORI DI MANUTENZIONE STRAORDINARIA ED ADEGUAMENTO ANTINCENDIO SCUOLA ELEMENTARE PIERO DELLA FRANCESCA			1.500.000,00	-	1.500.000,00
	2 04 02 01 4MIF			70.000,00	-	70.000,00
	2 04 02 06 OIPE			1.570.000,00	-	1.570.000,00
<b>Totale per N° richiesta 2012001718</b>				3.070.000,00	-	3.070.000,00
<b>2012001729</b>		1	005			
Mun. 8	LAVORI DI COSTRUZIONE SCUOLA ELEMENTARE SITA IN VIA DELLA LITE			1.000.000,00	-	1.000.000,00
	2 04 02 01 4PIF			1.000.000,00	-	1.000.000,00
<b>Totale per N° richiesta 2012001729</b>				2.000.000,00	-	2.000.000,00
<b>2012001732</b>		1	006			
Mun. 12	LAVORI DI COSTRUZIONE SCUOLA ELEMENTARE MONTE MIGLIORE			800.000,00	-	800.000,00
	2 04 02 01 4PIF			800.000,00	-	800.000,00
<b>Totale per N° richiesta 2012001732</b>				1.600.000,00	-	1.600.000,00
<b>2012001733</b>		1	007			

**SCHEMA PROGRAMMA TRIENNALE LL.PP 2012-2014**  
**Elenco delle Richieste presentate**  
**Finanziamento Comunale**

					ANNUALITA'			
					2012	2013	2014	Totale Triennio
Strutture di linee e di staff	Numero Richiesta	Articolazione Finanziaria	Priorità	Priorità nel Centro di Costo				
<b>LG - DIPARTIMENTO SVILUPPO INFRASTRUTTURE E MANUTENZIONE URBANA</b>								
<i>Mun. 20 LAVORI DI COSTRUZIONE SCUOLA ELEMENTARE PONTE GALERIA</i>								
		2 04 02 01 4P1F						
		2 04 02 06 0IPE						
Totale per N° richiesta 2012001733					2.050.000,00	-	-	2.050.000,00
<b>2012001735</b>								
Mun. 1	LAVORI DI RESTAURO SCUOLA ELEMENTARE REGINA ELENA		1	008				
	2 04 02 01 4M1F				2.553.000,00	-	-	2.553.000,00
	2 04 02 06 0IPE				250.000,00	-	-	250.000,00
Totale per N° richiesta 2012001735					2.813.000,00	-	-	2.813.000,00
<b>2012001744</b>								
Mun. 10	LAVORI DI MANUTENZIONE STRAORDINARIA ED ADEGUAMENTO NORMATIVO SCUOLA ELEMENTARE DON RUA		1	009	211.975,00	-	-	211.975,00
	2 04 02 01 4M1F				211.975,00	-	-	211.975,00
Totale per N° richiesta 2012001744					211.975,00	-	-	211.975,00
<b>2012001745</b>								
Mun. 10	LAVORI DI MANUTENZIONE STRAORDINARIA ED ADEGUAMENTO NORMATIVO SCUOLA ELEMENTARE CASALOTTO		1	010	100.000,00	-	-	100.000,00
	2 04 02 01 4M1F				5.000,00	-	-	5.000,00
	2 04 02 06 0IPE				105.000,00	-	-	105.000,00
Totale per N° richiesta 2012001745					105.000,00	-	-	105.000,00
<b>2012001776</b>								
Mun. 10	LAVORI DI MANUTENZIONE STRAORDINARIA ED ADEGUAMENTO NORMATIVO I.C. RAFFAELLO (VIA GREGORACI)		1	011	500.000,00	-	-	500.000,00
	2 04 02 01 4M1F				20.000,00	-	-	20.000,00
	2 04 02 06 0IPE				520.000,00	-	-	520.000,00
Totale per N° richiesta 2012001776					520.000,00	-	-	520.000,00
<b>2012001777</b>								
Mun. 10	LAVORI DI MANUTENZIONE STRAORDINARIA ED ADEGUAMENTO NORMATIVO I.C. RAFFAELLO (SC. ELEMENTARE VIA A. DELLA SETA)		1	012	350.000,00	-	-	350.000,00
	2 04 02 01 4M1F				15.000,00	-	-	16.000,00
	2 04 02 06 0IPE				365.000,00	-	-	385.000,00
Totale per N° richiesta 2012001777					365.000,00	-	-	385.000,00
Totale 92M					21.844.975,00	-	-	21.844.975,00
<b>93M - ISTRUZIONE MEDIA - OPERE PUBBLICHE E MANUTENZIONE C.</b>								
<b>2012001790</b>								
Vare	OPERE DI ADEGUAMENTO ALLA PREVENZIONE INCENDI SCUOLE MEDIE		1	001	10.000.000,00	-	-	10.000.000,00
	2 04 03 01 4M1F				500.000,00	-	-	500.000,00
	2 04 03 06 0IPE				10.500.000,00	-	-	10.500.000,00
Totale per N° richiesta 2012001790					10.500.000,00	-	-	10.500.000,00
<b>2012001708</b>								
Mun. 5	LAVORI DI MANUTENZIONE STRAORDINARIA ED ADEGUAMENTO NORMATIVO SCUOLA MEDIA SANTI		1	002	500.000,00	-	-	500.000,00
	2 04 03 01 4M1F				50.000,00	-	-	50.000,00
	2 04 03 06 0IPE				550.000,00	-	-	550.000,00
Totale per N° richiesta 2012001708					550.000,00	-	-	550.000,00
<b>2012001710</b>								
Mun. 2	LAVORI DI RESTAURO SCUOLA MEDIA ALFIERI		1	003	1.000.000,00	-	-	1.000.000,00
	2 04 03 01 4M1F				100.000,00	-	-	100.000,00
	2 04 03 06 0IPE				1.100.000,00	-	-	1.100.000,00
Totale per N° richiesta 2012001710					1.100.000,00	-	-	1.100.000,00
<b>2012001711</b>								
Mun. 4	LAVORI DI MANUTENZIONE STRAORDINARIA ED ADEGUAMENTO NORMATIVO SCUOLA SITA IN PIAZZA FLATTIERA 84		1	004	400.000,00	-	-	400.000,00
	2 04 03 01 4M1F				-	-	-	-

**SCHEMA PROGRAMMA TRIENNALE LL.PP 2012-2014**  
**Elenco delle Richieste presentate**

**Finanziamento Comunale**

Strutture di linee e di scati

Numero Richiesta	Articolazione Finanziaria	Priorità	Priorità nel Centro di Costo	ANNUALITA'			Totale Triennio	
				2012	2013	2014		
LG - DIPARTIMENTO SVILUPPO INFRASTRUTTURE E MANUTENZIONE URBANA								
2 04 03 06 OIPE								
2012001712	Mun. 4 LAVORI DI MANUTENZIONE STRAORDINARIA ED ADEGUAMENTO NORMATIVO SCUOLA MEDIA EX TOSCANINI VIA ANDO' 15 2 04 03 01 4MIF 2 04 03 06 OIPE	1	005					
					20.000,00	-	-	20.000,00
					420.000,00	-	-	420.000,00
				Totale per N° richiesta 2012001711				
2012001713	Mun. 20 LAVORI DI DEMOLIZIONE E RICOSTRUZIONE I.C. LA GIUSTINIANA 2 04 03 01 4PIF 2 04 03 06 OIPE	1	006					
					730.000,00	-	-	730.000,00
					30.000,00	-	-	30.000,00
				760.000,00	-	-	760.000,00	
				Totale per N° richiesta 2012001712				
2012001714	Mun. 13 LAVORI DI DEMOLIZIONE E RICOSTRUZIONE SCUOLA MEDIA GIULIANO DA SANGALLO 2 04 03 01 4PIF 2 04 03 06 OIPE	1	007					
					5.000.000,00	-	-	5.000.000,00
					100.000,00	-	-	100.000,00
				5.100.000,00	-	-	5.100.000,00	
				Totale per N° richiesta 2012001713				
2012001719	Mun. 4 LAVORI DI MANUTENZIONE STRAORDINARIA ED ADEGUAMENTO NORMATIVO SCUOLA EX IGNAZIO SILONE 2 04 03 01 4MIF 2 04 03 06 OIPE	1	008					
					6.000.000,00	-	-	6.000.000,00
					120.000,00	-	-	120.000,00
				6.120.000,00	-	-	6.120.000,00	
				Totale per N° richiesta 2012001714				
2012001721	Mun. 4 LAVORI DI MANUTENZIONE STRAORDINARIA ED ADEGUAMENTO NORMATIVO SCUOLA MEDIA SITA IN VIA CECCO 2 04 03 01 4MIF 2 04 03 06 OIPE	1	009					
					800.000,00	-	-	800.000,00
					40.000,00	-	-	40.000,00
				840.000,00	-	-	840.000,00	
				Totale per N° richiesta 2012001719				
2012001737	Mun. 4 LAVORI DI MANUTENZIONE STRAORDINARIA ED ADEGUAMENTO NORMATIVO SCUOLA MEDIA FRATINI 2 04 03 01 4MIF 2 04 03 06 OIPE	1	010					
					750.000,00	-	-	750.000,00
					30.000,00	-	-	30.000,00
				780.000,00	-	-	780.000,00	
				Totale per N° richiesta 2012001721				
2012001738	Mun. 5 LAVORI DI MANUTENZIONE STRAORDINARIA ED ADEGUAMENTO NORMATIVO I.C. RANDACCIO 2 04 03 01 4MIF 2 04 03 06 OIPE	1	011					
					700.000,00	-	-	700.000,00
					35.000,00	-	-	35.000,00
				735.000,00	-	-	735.000,00	
				Totale per N° richiesta 2012001737				
2012001740	Mun. 8 LAVORI DI MANUTENZIONE STRAORDINARIA ED ADEGUAMENTO NORMATIVO SCUOLA MEDIA PLESSO TARANTELLI 2 04 03 01 4MIF 2 04 03 06 OIPE	1	012					
					1.961.000,00	-	-	1.961.000,00
					190.000,00	-	-	190.000,00
				2.151.000,00	-	-	2.151.000,00	
				Totale per N° richiesta 2012001738				
2012001746	Mun. 11 LAVORI DI MANUTENZIONE STRAORDINARIA ED ADEGUAMENTO NORMATIVO SCUOLA MEDIA CARLO ALBERTO DALLA CHESA 2 04 03 01 4MIF 2 04 03 06 OIPE	1	013					
					833.975,00	-	-	833.975,00
					50.000,00	-	-	50.000,00
				883.975,00	-	-	883.975,00	
				Totale per N° richiesta 2012001740				
2012001746	Mun. 11 LAVORI DI MANUTENZIONE STRAORDINARIA ED ADEGUAMENTO NORMATIVO SCUOLA MEDIA CARLO ALBERTO DALLA CHESA 2 04 03 01 4MIF 2 04 03 06 OIPE	1	013					
					2.000.000,00	-	-	2.000.000,00
					200.000,00	-	-	200.000,00
				2.200.000,00	-	-	2.200.000,00	
				Totale per N° richiesta 2012001746				

Strutture di linea e di staff

					ANNUALITA'		
					2012	2013	2014
					Totale Triennio		
Numero Richiesta	Articolazione Finanziaria	Priorità	Priorità nel Centro di Costo				
<b>LG - DIPARTIMENTO SVILUPPO INFRASTRUTTURE E MANUTENZIONE URBANA</b>							
<b>2012001771</b>							
Mun. 10	LAVORI DI MANUTENZIONE STRAORDINARIA ED ADEGUAMENTO NORMATIVO I.C. RAFFAELLO (VIA A. STOPPATO)	1	014				
	2 04 03 01 4MIF				800.000,00	-	-
	2 04 03 06 OIPE				40.000,00	-	-
					840.000,00	-	-
	Totale per N° richiesta 2012001771						840.000,00
<b>2012001779</b>							
Mun. 10	LAVORI DI MANUTENZIONE STRAORDINARIA ED ADEGUAMENTO NORMATIVO I.C. RAFFAELLO (SC. MEDIA VIA A. DELLA SETA)	1	015				
	2 04 03 01 4MIF				450.000,00	-	-
	2 04 03 06 OIPE				20.000,00	-	-
					470.000,00	-	-
	Totale per N° richiesta 2012001779						470.000,00
<b>2012001783</b>							
Mun. 10	ARREDI SCUOLA ROMANINA	1	016				
	2 04 03 01 4MIF				300.000,00	-	-
	2 04 03 06 OIPE				50.000,00	-	-
					350.000,00	-	-
	Totale per N° richiesta 2012001783						350.000,00
<b>2012001785</b>							
Mun. 10	ARREDI SCUOLA ROMANINA	1	017				
	2 04 03 01 4MIF				300.000,00	-	-
	2 04 03 06 OIPE				50.000,00	-	-
					350.000,00	-	-
	Totale per N° richiesta 2012001785						350.000,00
	Totale 93M				34.149.975,00	-	-
<b>95M - MERCATI - OPERE PUBBLICHE E MANUTENZIONE C.</b>							
<b>2012001579</b>							
Mun. 15	SMANTELLAMENTO MERCATO E RIFRISTINO SEDE STRADALE	1	001				
	2 11 02 01 4DAC				250.000,00	-	-
					250.000,00	-	-
	Totale per N° richiesta 2012001579						250.000,00
<b>2012001698</b>							
Mun. 1	MANUTENZIONE STRAORDINARIA MERCATI COPERTI E PLATEATICI	1	002				
	2 11 02 01 7MDF				2.000.000,00	-	-
					2.000.000,00	-	-
	Totale per N° richiesta 2012001698						2.000.000,00
<b>2012001699</b>							
Mun. 1	MERCATO VIA GARBALDI: MANUTENZIONE STRAORDINARIA MERCATO RIONALE	1	003				
	2 11 02 01 7MDF				130.000,00	-	-
					130.000,00	-	-
	Totale per N° richiesta 2012001699						130.000,00
<b>2012001700</b>							
Mun. 11	MERCATO OSTIENSE - VIA CORINTO: MANUTENZIONE STRAORDINARIA MERCATO COPERTO RIONALE	1	004				
	2 11 02 01 7MDF				100.000,00	-	-
					100.000,00	-	-
	Totale per N° richiesta 2012001700						100.000,00
<b>2012001701</b>							
Mun. 11	MERCATO OSTIENSE - VIA CORINTO: MANUTENZIONE STRAORDINARIA PER ADEGUAMENTO E RILASCIOC P.I.	1	005				
	2 11 02 01 7MDF				100.000,00	-	-
	2 11 02 06 OIPE				20.000,00	-	-
					120.000,00	-	-
	Totale per N° richiesta 2012001701						120.000,00
<b>2012001702</b>							
Mun. 2	MERCATO FLAMINIO II- VIA G. RENI: LAVORI DI MANUTENZIONE STRAORDINARIA PER ADEGUAMENTO E RILASCIOC C.I.P., BAGNI, IMPIANTI IDRICI ED OPERE VARIE	1	006				
	2 11 02 01 7MDF				200.000,00	-	-
	2 11 02 06 OIPE				20.000,00	-	-
					200.000,00	-	-
	Totale per N° richiesta 2012001702						200.000,00

**SCHEMA PROGRAMMA TRIENNALE LL.PP 2012-2014**  
**Elenco delle Richieste presentate**  
**Finanziamento Comunale**

					ANNUALITA'		
					2012	2013	2014
					Totale Triennio		
Strutture di linea e di staff							
Numero Richiesta	Articolazione Finanziaria	Priorità	Priorità nel Centro di Costo				
<b>LG - DIPARTIMENTO SVILUPPO INFRASTRUTTURE E MANUTENZIONE URBANA</b>							
<b>2012001703</b>		<b>1</b>	<b>007</b>				
Mun. 1	MERCATO ESCULINO (EX CASERMA PEPE) VIA F. TURATI: MANUTENZIONE STRAORDINARIA PER COMPLETAMENTO AREA COMPATTATORI			Totale per N° richiesta 2012001702	220.000,00	-	220.000,00
	2 11 02 01 7MDF						
<b>2012001704</b>		<b>1</b>	<b>008</b>				
Mun. 5	MERCATO S.BASILIO - PIAZZA ARQUÀ DEL TRONTO: MANUTENZIONE STRAORDINARIA PER ADEGUAMENTO ERILASCIO C.P.I., IMPIANTI IDRICI ED OPERE VARIE			Totale per N° richiesta 2012001703	350.000,00	-	350.000,00
	2 11 02 01 7MDF						
	2 11 02 06 OIPE						
<b>2012001717</b>		<b>1</b>	<b>009</b>				
Mun. 3	MERCATO ITALIA - VIA CATANIA: MANUTENZIONE STRAORDINARIA PER ADEGUAMENTO PREVENZIONE INCENDICON RIFACIMENTO IMPIANTI IDRICI ED OPERE VARIE			Totale per N° richiesta 2012001704	300.000,00	-	300.000,00
	2 11 02 01 7MDF				30.000,00	-	30.000,00
	2 11 02 06 OIPE				330.000,00	-	330.000,00
<b>2012001720</b>		<b>1</b>	<b>010</b>				
Mun. 17	MERCATO PRATI - P.ZZA DELL'UNITÀ: MANUTENZIONE STRAORDINARIA PER ADEGUAMENTO E RILASCIO C.P.I., BAGNI, TINTEGGIATURA SALA VENDITA ED OPERE VARIE			Totale per N° richiesta 2012001717	3.200.000,00	-	3.200.000,00
	2 11 02 01 7MDF				150.000,00	-	150.000,00
	2 11 02 06 OIPE				3.350.000,00	-	3.350.000,00
<b>2012001722</b>		<b>1</b>	<b>011</b>				
Mun. 17	MERCATO VITTORIA - VIA SABOTINO: MANUTENZIONE STRAORDINARIA PER ADEGUAMENTO E RILASCIO C.P.I., TINTEGGIATURA SALA VENDITA ED OPERE VARIE			Totale per N° richiesta 2012001720	1.500.000,00	-	1.500.000,00
	2 11 02 01 7MDF				50.000,00	-	50.000,00
	2 11 02 06 OIPE				1.550.000,00	-	1.550.000,00
<b>2012001727</b>		<b>1</b>	<b>012</b>				
Mun. 2	MERCATO MOMENTANO - P.ZZA ALESSANDRIA: MANUTENZIONE STRAORDINARIA SALA VENDITA E PIANOMAGAZZINI ED OPERE VARIE			Totale per N° richiesta 2012001722	800.000,00	-	800.000,00
	2 11 02 01 7MDF				40.000,00	-	40.000,00
	2 11 02 06 OIPE				840.000,00	-	840.000,00
<b>2012001730</b>		<b>1</b>	<b>013</b>				
Mun. 4	MERCATO MONTESACRO - V.LE ADRIATICO: MANUTENZIONE STRAORDINARIA PER ADEGUAMENTO ERILASCIO C.P.I.			Totale per N° richiesta 2012001727	2.380.000,00	-	2.380.000,00
	2 11 02 01 7MDF				120.000,00	-	120.000,00
	2 11 02 06 OIPE				2.500.000,00	-	2.500.000,00
<b>2012001734</b>		<b>1</b>	<b>014</b>				
Mun. 7	MERCATO CENTOCCELLE - P.ZZA DELLE IRIS: MANUTENZIONE STRAORDINARIA PER ADEGUAMENTO ERILASCIO C.P.I. ED OPERE VARIE			Totale per N° richiesta 2012001730	800.000,00	-	800.000,00
	2 11 02 01 7MDF				25.000,00	-	25.000,00
	2 11 02 06 OIPE				825.000,00	-	825.000,00
<b>2012001736</b>		<b>1</b>	<b>015</b>				
Mun. 10	MERCATO TUSCOLANO III - V.LE SPARTACO: MANUTENZIONE STRAORDINARIA PER ADEGUAMENTO P.I. ED OPERE VARIE			Totale per N° richiesta 2012001734	300.000,00	-	300.000,00
	2 11 02 01 7MDF				20.000,00	-	20.000,00
	2 11 02 06 OIPE				320.000,00	-	320.000,00
					950.000,00	-	950.000,00

**SCHEMA PROGRAMMA TRIENNALE LL.PP. 2012-2014**  
**Elenco delle Richieste presentate**  
**Finanziamento Comunale**

Strutture di linea e di staff				ANNUALITA'			Totale Triennio	
Numero Richiesta	Articolazione Finanziaria	Priorità	Priorità nel Centro di Costo	2012	2013	2014		
LG - DIPARTIMENTO SVILUPPO INFRASTRUTTURE E MANUTENZIONE URBANA								
2 11 02 06 OIPE								
2012001739		1	016					
Mun. 19	MERCATO PRIMAVALLE I - VIA IGINO PAPA: MANUTENZIONE STRAORDINARIA PER ADEGUAMENTO ERILASCIO C.P.I., BAGNI ED OPERE VARIE			50.000,00	-	-	50.000,00	
	2 11 02 01 7MDF			1.000.000,00	-	-	1.000.000,00	
	2 11 02 06 OIPE			-	-	-	-	
Totale per N° richiesta 2012001739								
2012001742		1	017					
Mun. 19	MERCATO BELSITO - PIAZZA MAZZARESI: MANUTENZIONE STRAORDINARIA PER ADEGUAMENTO ERILASCIO C.P.I. ED OPERE VARIE			500.000,00	-	-	500.000,00	
	2 11 02 01 7MDF			30.000,00	-	-	30.000,00	
	2 11 02 06 OIPE			530.000,00	-	-	530.000,00	
Totale per N° richiesta 2012001742								
2012002677		1	018					
Mun. 6	REALIZZAZIONE MERCATO PERESTRELLO DM 264/2011 C2.4.10			940.392,16	-	-	940.392,16	
	2 11 02 01 6PIF			40.000,00	-	-	40.000,00	
	2 11 02 06 OIPE			960.392,16	-	-	960.392,16	
Totale per N° richiesta 2012002677								
2012002678		1	019					
Mun. 16	REALIZZAZIONE MERCATO COPERTO VIA CAPASSO E RISTRUTTURAZIONE PIAZZA VISCONTI DM 264/2011 C2.4.11			930.392,16	-	-	930.392,16	
	2 11 02 01 6PIF			50.000,00	-	-	50.000,00	
	2 11 02 06 OIPE			960.392,16	-	-	960.392,16	
Totale per N° richiesta 2012002678								
2012002005		1	000					
Mun. 1	MERCATO MONTI - VIA BACCINA: MANUTENZIONE STRAORDINARIA PER ADEGUAMENTO E RILASCIO C.P.I. BAGNI ED OPERE VARIE			-	270.000,00	-	270.000,00	
	2 11 02 01 7MDF			-	30.000,00	-	30.000,00	
	2 11 02 06 OIPE			-	300.000,00	-	300.000,00	
Totale per N° richiesta 2012002005								
2012002006		1	000					
Mun. 2	MERCATO FLAMINIO I - VIA FLAMINIA: MANUTENZIONE STRAORDINARIA IMPIANTI IDRICI E OPERE VARIE			-	200.000,00	-	200.000,00	
	2 11 02 01 7MDF			-	200.000,00	-	200.000,00	
Totale per N° richiesta 2012002006								
2012002007		1	000					
Mun. 5	MERCATO PORTONACCIO - VIA S. ROMANO: MANUTENZIONE STRAORDINARIA BAGNI PER ADEGUAMENTO ERILASCIO C.P.I.			-	280.000,00	-	280.000,00	
	2 11 02 01 7MDF			-	20.000,00	-	20.000,00	
	2 11 02 06 OIPE			-	300.000,00	-	300.000,00	
Totale per N° richiesta 2012002007								
2012002010		1	000					
Mun. 5	MERCATO NOMENTANO CASAL DEPAZZI - VIA LOCKE: REALIZZAZIONE DELLA COPERTURA DELLE CORSIE ED OPERE VARIE			-	680.000,00	-	680.000,00	
	2 11 02 01 7MDF			-	20.000,00	-	20.000,00	
	2 11 02 06 OIPE			-	700.000,00	-	700.000,00	
Totale per N° richiesta 2012002010								
2012002011		1	000					
Mun. 10	MERCATO PISCINA DI TORRESPACCATA - VIA R. VIGNALI: MANUTENZIONE STRAORDINARIA EDIFICIO SERVIZI, IMPIANTI IDRICI ED OPERE VARIE			-	300.000,00	-	300.000,00	
	2 11 02 01 7MDF			-	-	-	-	

**SCHEMA PROGRAMMA TRIENNALE LL.PP 2012-2014**  
**Elenco delle Richieste presentate**

**Finanziamento Comunale**

Strutture di linea e di staff

		Priorità nel Centro di Costo		ANNUALITA'		
		Articolazione Finanziaria	Priorità	2012	2013	2014
		Numero Richiesta				Totale Triennio
<b>LG - DIPARTIMENTO SVILUPPO INFRASTRUTTURE E MANUTENZIONE URBANA</b>						
<b>2012002013</b>						
Mun. 12	MERCATO SPINACETO - V.LE CADUTI PER LA RESISTENZA: MANUTENZIONE STRAORDINARIA IMPIANTIDRICI, BAGNI ED OPERE VARIE	2 11 02 06 OIPE	1	-	15.000,00	-
Totale per N° richiesta 2012002013				-	15.000,00	-
<b>2012002014</b>						
Mun. 13	MERCATO CASAL BERNOCCHI: MANUTENZIONE STRAORDINARIA PER ADEGUAMENTO E RILASCIO C.P.I.	2 11 02 01 7MDF 2 11 02 06 OIPE	1	-	320.000,00 20.000,00	-
Totale per N° richiesta 2012002014				-	340.000,00	-
<b>2012002015</b>						
Mun. 15	MERCATO PIAN DUE TORRI - VIA PESCAGLIA: MANUTENZIONE STRAORDINARIA EDIFICIO SERVIZI ED OPERE VARIE	2 11 02 01 7MDF 2 11 02 06 OIPE	1	-	130.000,00 20.000,00	-
Totale per N° richiesta 2012002015				-	150.000,00	-
<b>2012002023</b>						
Mun. 6	MERCATO VILLA DEI GORDIANI - VIA ROVIGNO DISTRIA: MANUTENZIONE STRAORDINARIA COPERTURA BAGNI E VANI CORSA ASCENSORI ED OPERE VARIE	2 11 02 01 7MDF	1	-	190.000,00 10.000,00	-
Totale per N° richiesta 2012002023				-	200.000,00	-
<b>2012002024</b>						
Mun. 10	MERCATO CINECITTÀ EST - VIA S. OBERTO: MANUTENZIONE STRAORDINARIA EDIFICIO SERVIZI ED OPERE VARIE	2 11 02 01 7MDF	1	-	-	500.000,00
Totale per N° richiesta 2012002024				-	-	500.000,00
<b>2012002025</b>						
Mun. 10	MERCATO IV MIGLIO - VIA MENOFILCO: MANUTENZIONE STRAORDINARIA EDIFICIO SERVIZI ED OPERE VARIE	2 11 02 01 7MDF	1	-	-	200.000,00
Totale per N° richiesta 2012002025				-	-	200.000,00
<b>975 - IMPIANTI SPORTIVI - OPERE PUBBLICHE E MANUTENZIONE C.</b>						
<b>2012001548</b>						
Mun. 5	COMPLETAMENTO LAVORI DI REALIZZAZIONE DI UN IMPIANTO SPORTIVO MULTIFUNZIONALE IN LOC. PIETRALATA	2 06 02 01 8PIF 2 06 02 06 OIPE	1	1.800.000,00 100.000,00	-	-
Totale per N° richiesta 2012001548				1.900.000,00	-	-
<b>2012001556</b>						
Mun. 20	COMPLETAMENTO LAVORI IMPIANTO SPORTIVO MULTIFUNZIONALE IN ROMA - PIANO DI ZONA B20 LOC. CESANO	2 06 02 01 9PIF	1	800.000,00	-	-
Totale per N° richiesta 2012001556				800.000,00	-	-
<b>2012001560</b>						
Mun. 20	COMPLETAMENTO LAVORI DI REALIZZAZIONE IMPIANTO SPORTIVO MULTIFUNZIONALE IN ROMA PIANO DI ZONA B20 - LOC. CESANO PARCHEGGIO ESTERNO D	2 06 02 01 8PIF 2 06 02 06 OIPE	1	1.800.000,00 100.000,00	-	-
Totale per N° richiesta 2012001560				1.900.000,00	-	-
<b>2012001563</b>						
Totale per N° richiesta 2012001563				1.900.000,00	-	-

**SCHEMA PROGRAMMA TRIENNALE LL.PP 2012-2014**  
**Elenco delle Richieste presentate**  
**Finanziamento Comunale**

Strutture di linea ed i staff				ANNUALITA'			
Numero Richiesta	Articolazione Finanziaria	Priorità	Priorità nel Centro di Costo	2012	2013	2014	Totale Triennio
<b>LG - DIPARTIMENTO SVILUPPO INFRASTRUTTURE E MANUTENZIONE URBANA</b>							
<b>Mun. 12 - COMPLETAMENTO LAVORI CENTRO SPORTIVO VIA VELTRONI - TOR DE CENCI - AREA MERIDIONALE - II STRALCIO</b>							
Mun. 12 2 06 02 01 8PIF				1.000.000,00	-	-	1.000.000,00
Mun. 12 2 06 02 06 0IPE				80.000,00	-	-	80.000,00
<b>Totale per N° richiesta 2012001553</b>				<b>1.080.000,00</b>	<b>-</b>	<b>-</b>	<b>1.080.000,00</b>
<b>2012001566</b>							
Mun. 15 1 005				600.000,00	-	-	600.000,00
Mun. 15 2 06 02 01 6PIF				80.000,00	-	-	80.000,00
Mun. 15 2 06 02 06 0IPE				680.000,00	-	-	680.000,00
<b>Totale per N° richiesta 2012001566</b>				<b>680.000,00</b>	<b>-</b>	<b>-</b>	<b>680.000,00</b>
<b>2012001577</b>							
Mun. 2 1 006				900.000,00	-	-	900.000,00
Mun. 2 2 06 02 01 4PIF				100.000,00	-	-	100.000,00
Mun. 2 2 06 02 06 0IPE				1.000.000,00	-	-	1.000.000,00
<b>Totale per N° richiesta 2012001577</b>				<b>1.000.000,00</b>	<b>-</b>	<b>-</b>	<b>1.000.000,00</b>
<b>2012001578</b>							
Mun. 13 1 007				450.000,00	-	-	450.000,00
Mun. 13 2 06 02 01 7MIF				50.000,00	-	-	50.000,00
Mun. 13 2 06 02 06 0IPE				500.000,00	-	-	500.000,00
<b>Totale per N° richiesta 2012001578</b>				<b>500.000,00</b>	<b>-</b>	<b>-</b>	<b>500.000,00</b>
<b>2012001592</b>							
Mun. 13 1 008				1.200.000,00	-	-	1.200.000,00
Mun. 13 2 06 02 01 7MIF				100.000,00	-	-	100.000,00
Mun. 13 2 06 02 06 0IPE				1.300.000,00	-	-	1.300.000,00
<b>Totale per N° richiesta 2012001592</b>				<b>1.300.000,00</b>	<b>-</b>	<b>-</b>	<b>1.300.000,00</b>
<b>Totale 975</b>				<b>9.160.000,00</b>	<b>-</b>	<b>-</b>	<b>9.160.000,00</b>
<b>98N - ASILO NIDO - OPERE PUBBLICHE E MANUTENZIONE C.</b>							
<b>2012001724</b>							
Mun. 4 1 001				1.700.000,00	-	-	1.700.000,00
Mun. 4 2 10 01 01 4PIF				160.000,00	-	-	160.000,00
Mun. 4 2 10 01 06 0IPE				1.860.000,00	-	-	1.860.000,00
<b>Totale per N° richiesta 2012001724</b>				<b>1.860.000,00</b>	<b>-</b>	<b>-</b>	<b>1.860.000,00</b>
<b>2012001791</b>							
Mun. 7 1 002				1.700.000,00	-	-	1.700.000,00
Mun. 7 2 10 01 01 4PIF				170.000,00	-	-	170.000,00
Mun. 7 2 10 01 06 0IPE				1.870.000,00	-	-	1.870.000,00
<b>Totale per N° richiesta 2012001791</b>				<b>1.870.000,00</b>	<b>-</b>	<b>-</b>	<b>1.870.000,00</b>
<b>2012001792</b>							
Mun. 7 1 003				1.700.000,00	-	-	1.700.000,00
Mun. 7 2 10 01 01 4PIF				170.000,00	-	-	170.000,00
Mun. 7 2 10 01 06 0IPE				1.870.000,00	-	-	1.870.000,00
<b>Totale per N° richiesta 2012001792</b>				<b>1.870.000,00</b>	<b>-</b>	<b>-</b>	<b>1.870.000,00</b>
<b>2012001769</b>							
Mun. 13 1 004				1.700.000,00	-	-	1.700.000,00
Mun. 13 2 10 01 01 4PIF				120.000,00	-	-	120.000,00
Mun. 13 2 10 01 06 0IPE				1.820.000,00	-	-	1.820.000,00
<b>Totale per N° richiesta 2012001769</b>				<b>1.820.000,00</b>	<b>-</b>	<b>-</b>	<b>1.820.000,00</b>
<b>Totale 98N</b>				<b>7.420.000,00</b>	<b>-</b>	<b>-</b>	<b>7.420.000,00</b>
<b>98A - CENTRI ANZIANI - OPERE PUBBLICHE E MANUTENZIONE C.</b>							
<b>2012001531</b>							
Mun. 1 1 001				-	-	-	-



**SCHEMA PROGRAMMA TRIENNALE LL.PP 2012-2014**  
**Elenco delle Richieste presentate**

**Finanziamento Comunale**

Struttura di linea e di staff

				ANNUALITA'			
				2012	2013	2014	Totale Triennio
Numero Richiesta	Articolazione Finanziaria	Priorità	Priorità nel Centro di Costo				
LG - DIPARTIMENTO SVILUPPO INFRASTRUTTURE E MANUTENZIONE URBANA							
Mun. 5	MANUTENZIONE STRAORDINARIA CENTRI ANZIANI AGUZZANO E SETTEBAGNI	2 10 03 01 7MDF					
Totale per N° richiesta 2012001531				200.000,00	-	-	200.000,00
Totale per N° richiesta 2012001531				200.000,00	-	-	200.000,00
002							
Mun. 8	CONSTRUZIONE CENTRO ANZIANI PIERINO EMILI LOC. FINOCCHIO	2 10 03 01 7PDF					
Totale per N° richiesta 2012001573				900.000,00	-	-	900.000,00
Totale per N° richiesta 2012001573				90.000,00	-	-	90.000,00
Totale per N° richiesta 2012001573				980.000,00	-	-	980.000,00
003							
Mun. 9	COMPLETAMENTO CENTRO ANZIANI VILLA FIORELLI	2 10 03 01 7MDF					
Totale per N° richiesta 2012001576				500.000,00	-	-	500.000,00
Totale per N° richiesta 2012001576				500.000,00	-	-	500.000,00
004							
Mun. 10	RECUPERO CENTRO SOCIALE ANZIANI PIAZZA DI CINECITTA'	2 10 03 01 6MIF					
Totale per N° richiesta 2012002064				1.500.000,00	-	-	1.500.000,00
Totale per N° richiesta 2012002064				1.500.000,00	-	-	1.500.000,00
008							
Varie	MANUTENZIONE STRAORDINARIA PER ABBATTIMENTO BARRIERE ARCHITETTONICHE PRESSO CENTRI ANZIANI	2 10 03 01 7MDF					
Totale per N° richiesta 2012001588				500.000,00	-	-	500.000,00
Totale per N° richiesta 2012001588				500.000,00	-	-	500.000,00
000							
Mun. 10	RISTRUTTURAZIONE CENTRO SOCIALE ANZIANI MONTE DEL GRANO	2 10 03 01 6MIF					
Totale per N° richiesta 2012002063				500.000,00	-	-	500.000,00
Totale per N° richiesta 2012002063				500.000,00	-	-	500.000,00
000							
Mun. 10	AMPLIAMENTO CENTRO SOCIALE PER ANZIANI VIA GREGORACCI	2 10 03 01 6MIF					
Totale per N° richiesta 2012002065				80.000,00	-	-	80.000,00
Totale per N° richiesta 2012002065				80.000,00	-	-	80.000,00
Totale 99A				4.260.000,00	-	-	4.260.000,00
99E - PATRIMONIO - OPERE PUBBLICHE E MANUTENZIONE C.							
001							
Mun. 1	LAVORI DI COMPLETAMENTO DELL'ADEGUAMENTO ALLA NORMATIVA ANTINCENDIO DELL'EDIFICIO DI PROPRIETA' COMUNALE SITO IN VIA PETROSELLI 45	2 01 05 01 1MIF					
Totale per N° richiesta 2012001537				1.200.000,00	-	-	1.200.000,00
Totale per N° richiesta 2012001537				50.000,00	-	-	50.000,00
Totale per N° richiesta 2012001537				1.250.000,00	-	-	1.250.000,00
002							
Mun. 1	LAVORI DI COMPLETAMENTO E ADEGUAMENTO ALLA NORMATIVA VIGENTE DELL'IMPIANTO ELETTRICO EDIFICIO	2 01 05 01 1MIF					
Totale per N° richiesta 2012001540				400.000,00	-	-	400.000,00
Totale per N° richiesta 2012001540				50.000,00	-	-	50.000,00
Totale per N° richiesta 2012001540				450.000,00	-	-	450.000,00
004							
Mun. 2	INTEGRAZIONE FONDI PER LA REALIZZAZIONE MUSEO DELLO SHOAH VIA ALESSANDRO TORLONIA	2 01 05 01 9P1F					
Totale per N° richiesta 2012001581				10.000.000,00	-	-	10.000.000,00
Totale per N° richiesta 2012001581				10.000.000,00	-	-	10.000.000,00
005							
Mun. 1	REFACIMENTO COPERTURA E CONSOLIDAMENTO STATICO DI ALCUNI LOCALI DELL'EDIFICIO DI VIAMONTECATINI, SEDE DEL GRUPPO DI P.M.	2 01 05 01 1MDF					
Totale per N° richiesta 2012001581				1.350.000,00	-	-	1.350.000,00

**SCHEMA PROGRAMMA TRIENNALE L.P.P. 2012-2014**  
**Elenco delle Richieste presentate**  
**Finanziamento Comune**

Strutture di linea e di staff

				ANNUALITA'		
				2012	2013	2014
				Totale Triennio		
Numero Richiesta	Articolazione Finanziaria	Priorità	Priorità nel Centro di Costo			
<b>LG - DIPARTIMENTO SVILUPPO INFRASTRUTTURE E MANUTENZIONE URBANA</b>						
<b>006</b>						
2012001373	1					
Mun. 15	COMPLETAMENTO LAVORI DI TRASFORMAZIONE DA EX SCUOLA A CASERMA DEI CARABINIERI			1.350.000,00	-	-
	2 01 05 01 7MDF					
Totale per N° richiesta 2012001373						
2012001364	1					
Mun. 11	COMPLETAMENTO LAVORI DI MANUTENZIONE STRAORDINARIA DEI LOCALI DEL TERZO PIANO DI VIACIRCONVALLAZIONE OSTIENSE, 191 - EX MANIFATTURA TABACCHI - DA ADIBIRE A UFFICI DELLA RAGIONERIA GENERALE E DEL DIPARTIMENTO TUTELA A			3.288.737,50	-	-
	2 01 05 01 1MDF					
Totale per N° richiesta 2012001364						
2012001381	1					
Mun. 9	RISTRUTTURAZIONE COMPLESSO EDILIZIO DI VIA CASILINA VECCHIA, 19 SEDE DEL CENTRO CARITAS			1.500.000,00	-	-
	2 01 05 01 7MDF					
Totale per N° richiesta 2012001381						
2012001580	1					
Mun. 1	MANUTENZIONE STRAORDINARIA COPERTURE, FACCIAE E SOSTITUZIONE AVVOLGIBILI INFISSIDELL'EDIFICIO SEDE DI UFFICI COMUNALI SITO IN VIA PETROSELLI 50			1.500.000,00	-	-
	2 01 05 01 1MDF					
Totale per N° richiesta 2012001580						
2012001623	1					
Mun. 7	COMPLETAMENTO LAVORI DI MANUTENZIONE STRAORDINARIA DI UN'AUTORIMESSA SITA NELL'EDIFICIO B SISTEMAZIONE MARCIAPIEDI IN VIA S. VALENTE			500.000,00	-	-
	2 01 05 01 1MDF					
Totale per N° richiesta 2012001623						
2012001625	1					
Mun. 1	MANUTENZIONE STRAORDINARIA IMPIANTI ELETTRICI EDIFICIO RESIDENZIALE P.ZZA TESTACCIO, 20			75.000,00	-	-
	2 01 05 01 1MDF					
Totale per N° richiesta 2012001625						
2012001637	1					
Varie	COMPLETAMENTO LAVORI DI FOGNATURE, SISTEMAZIONI ESTERNE, PROSPETTI E COPERTURE/ABBATTIMENTO BARRIERE ARCHITETTONICHE E ADEGUAMENTO IMP. TECNOLOGICI ALBUCCONE DI GUIDONIA			1.000.000,00	-	-
	2 01 05 01 1MDF					
Totale per N° richiesta 2012001637						
2012001632	1					
Mun. 11	CONSOLIDAMENTO E MESSA IN SICUREZZA DEI LOCALI COMUNALI INAGIBILI DI VIA DELLA VILLA DI LUCINA 12-14			250.000,00	-	-
	2 01 05 01 1MDF					
Totale per N° richiesta 2012001632						
2012001642	1					
Mun. 13	BONIFICA AMIANTO, IMPIEGABILIZZAZIONI COPERTURE, RESTAURO FACCIAE E SISTEMAZIONE ESTERNA, IMMOBILE DI VIA TELEMACO SIGNORINI, 18			1.200.000,00	-	-
	2 01 05 01 1MDF					
Totale per N° richiesta 2012001642						
2012001645	1					
Mun. 6	INTERVENTI DI MANUTENZIONE STRAORDINARIA DELLA SEDE DEL MUNICIPIO VI DI VIA TORRE ANNUNZIATA			1.200.000,00	-	-
	2 01 05 01 1MDF					
	2 01 05 06 OIPE			144.000,00	-	-
Totale per N° richiesta 2012001645						
2012001647	1					
				1.344.000,00	-	-
Totale per N° richiesta 2012001647						



**ROMA CAPITALE**

Ragioneria Generale - IV U.O. Investimenti

**SCHEMA PROGRAMMA TRIENNALE LL.PP 2012-2014**  
**Elenco delle Richieste presentate**  
**Finanziamento Comunale**

Strutture di linea e di staff

				ANNUALITA'			
				2012	2013	2014	Totale Triennio
Numero Richiesta	Addebiatone Finanziaria	Priorità	Priorità nel Centro di Costo				
<b>LG - DIPARTIMENTO SVILUPPO INFRASTRUTTURE E MANUTENZIONE URBANA</b>							
<b>Mun. 6 INTERVENTI DI MANUTENZIONE STRAORDINARIA DELL'EDIFICIO DI VILLA DE SANTIS, 675</b>							
2012001651	1	017					
Mun. 6	INTERVENTI DI MANUTENZIONE STRAORDINARIA DELL'EDIFICIO DI VIA PRENESTINA ANGOLOVALE PARTENOPE			80.000,00	-	-	80.000,00
	2 01 05 01 1MDF			80.000,00	-	-	80.000,00
Totale per N° richiesta 2012001647							
2012001653	1	018					
Mun. 7	INTERVENTI DI MANUTENZIONE STRAORDINARIA DELL'EDIFICIO DI PROPRIETÀ COMUNALE SITOIN VIA DEI CASTANI, 209			90.000,00	-	-	90.000,00
	ANGOLO VIA DELLE GARDENIE			90.000,00	-	-	90.000,00
	2 01 05 01 1MDF			90.000,00	-	-	90.000,00
Totale per N° richiesta 2012001651							
2012001655	1	019					
Mun. 8	RIFACIMENTO TERRAZZI E PARAPETTI, ADEGUAMENTO IMPIANTI E WC EDIFICI RESIDENZIALI COMPARTI RS DI VIA DELL'ARCHEOLOGIA - II STRALCIO			250.000,00	-	-	250.000,00
	2 01 05 01 1MDF			250.000,00	-	-	250.000,00
Totale per N° richiesta 2012001653							
2012001657	1	020					
Mun. 8	RIFACIMENTO TERRAZZI E IMPERMEABILIZZAZIONI COPERTURE DI N°3 FABBRICATI ERP IN VAGONIN - VIA ROMAGNOLI			1.300.000,00	-	-	1.300.000,00
	2 01 05 01 1MDF			1.300.000,00	-	-	1.300.000,00
Totale per N° richiesta 2012001655							
2012001659	1	021					
Mun. 8	COMPLETAMENTO LAVORI DI MANUTENZIONE STRAORDINARIA DI CANTINE, AUTOCALVI EDIFICIO DIVIA CAMBELLOTTI,			500.000,00	-	-	500.000,00
	155			500.000,00	-	-	500.000,00
	2 01 05 01 1MDF			500.000,00	-	-	500.000,00
Totale per N° richiesta 2012001657							
2012001661	1	022					
Mun. 10	RIFACIMENTO TERRAZZI VIA CONTARDO FERRINI DELLE PALAZZINE A, B, C, D, E, F, H			600.000,00	-	-	600.000,00
	2 01 05 01 1MDF			600.000,00	-	-	600.000,00
Totale per N° richiesta 2012001661							
2012001664	1	023					
Mun. 12	LAVORI DI MANUTENZIONE STRAORDINARIA EDIFICI RESIDENZIALI VIA CATULLO 54 - POMEZIA			300.000,00	-	-	300.000,00
	2 01 05 01 1MDF			300.000,00	-	-	300.000,00
Totale per N° richiesta 2012001664							
2012001668	1	024					
Mun. 12	RIFACIMENTO IMPERMEABILIZZAZIONE COPERTURA A TERRAZZO E RIPRISTINO PROSPETTI ESTERNI DEGLI IMMOBILI DI VIA CARLO AVOLIO			450.000,00	-	-	450.000,00
	2 01 05 01 1MDF			450.000,00	-	-	450.000,00
Totale per N° richiesta 2012001668							
2012001670	1	025					
Mun. 13	RIFACIMENTO IMPERMEABILIZZAZIONE COPERTURA A TERRAZZO DI LGO VILLANI - ACILIA			500.000,00	-	-	500.000,00
	2 01 05 01 1MDF			500.000,00	-	-	500.000,00
Totale per N° richiesta 2012001670							
2012001672	1	026					
Mun. 13	COMPLETAMENTO LAVORI DI MANUTENZIONE STRAORDINARIA RELATIVI A COPERTURE CAUSA INFILTRAZIONI DI ACQUA PIOVANA SIST. ESTER. ABBATTIMENTO BARR. ARCH. EDIFICI LARGO VILLANI			700.000,00	-	-	700.000,00
	2 01 05 01 1MDF			700.000,00	-	-	700.000,00
Totale per N° richiesta 2012001672							
2012001676	1	027					

**SCHEMA PROGRAMMA TRIENNALE LL.PP. 2012-2014**  
**Elenco delle Richieste presentate**  
**Finanziamento Comunale**

				ANNUALITA'		
				2012	2013	2014
Strutture di linea e di staff	Numero Richiesta	Articolazione Finanziaria	Priorità	Priorità nel Centro di Costo		
<b>LG - DIPARTIMENTO SVILUPPO INFRASTRUTTURE E MANUTENZIONE URBANA</b>						
<b>Muni. 15 RISANAMENTO VANI SCALE, COPERTURE, WC, CUCINE E SISTEMAZIONI ESTERNE EDIFICIO DIVA VAIANO 43</b>						
2 01 05 01 1MDF						
2012001678	1	026				
Muni. 18						
COMPLETAMENTO LAVORI DI MANUTENZIONE STRAORDINARIA COMPLESSO BASTOGI - II LOTTO						
2 01 05 01 1MDF				1.800.000,00	-	1.800.000,00
Totale per N° richiesta 2012001678				1.800.000,00	-	1.800.000,00
<b>Totale per N° richiesta 2012001678</b>						
2.000.000,00				-	-	2.000.000,00
2.000.000,00				-	-	2.000.000,00
<b>2012001680</b>						
Varie	1	029				
INTERVENTI DI RINNOVAMENTO E MESSA A NORMA L. 1389 IMPIANTI ASCENSORI EDIFICI COMUNALI ADIUTTI AD UFF. E ABITAZIONI - MUNICIPI VARI PER ELIMINAZIONE BARRIERE ARCHITETTONICHE						
2 01 05 01 1MDF				1.000.000,00	-	1.000.000,00
Totale per N° richiesta 2012001680				1.000.000,00	-	1.000.000,00
<b>2012001682</b>						
Varie	1	030				
INTERVENTI DI INSTALLAZIONE NUOVI IMPIANTI ASCENSORI O PIATTAFORME ELEVATRICI PER ELIMINAZIONE BARRIERE ARCH. NEGLI UFFICI E CIVILI ABITAZIONI - MUNICIPI VARI						
2 01 05 01 1MDF				1.000.000,00	-	1.000.000,00
Totale per N° richiesta 2012001682				1.000.000,00	-	1.000.000,00
<b>2012001683</b>						
Varie	1	031				
INTERVENTO DI ADEGUAMENTO DEGLI ASCENSORI E MONTACARICHI INSTALLATI NEGLI STABILI COMUNALI AI SENSI DEL D.M. DELLE ATTIVITA' PRODUTTIVE DEL 23/7/09 N. 108 IN APPL. N. 1 EN 81-80						
2 01 05 01 1MDF				500.000,00	-	500.000,00
Totale per N° richiesta 2012001683				500.000,00	-	500.000,00
<b>2012001684</b>						
Varie	1	032				
INTERVENTI PER L'ADEGUAMENTO ALLA NORMA TECNICA EN 81-28 E LA MANUTENZIONE STRAORDINARIA DEL SISTEMA DI TELESCORRISO E TELECONTROLLO PER GLI IMPIANTI ASCENSORI COMUNALI						
2 01 05 01 1MDF				500.000,00	-	500.000,00
Totale per N° richiesta 2012001684				500.000,00	-	500.000,00
<b>2012001686</b>						
Muni. 10	1	033				
INSTALLAZIONE IMPIANTO ASCENSORE E PIATTAFORMA ELEVATRICE NELLA SEDE DEL MUNICIPIO X- PIAZZA CINECITTÀ						
2 01 05 01 1MDF				250.000,00	-	250.000,00
Totale per N° richiesta 2012001686				250.000,00	-	250.000,00
<b>2012001690</b>						
Varie	1	034				
LAVORI DI MANUTENZIONE STRAORDINARIA EDIFICI ERP E UFFICI						
2 01 05 01 1MDF				3.000.000,00	-	3.000.000,00
Totale per N° richiesta 2012001690				3.000.000,00	-	3.000.000,00
<b>2012001675</b>						
Muni. 6	1	025				
MESSA A NORMA BIBLIOTECA VIA DEL PIGNETO						
2 01 05 01 1MDF				500.000,00	-	500.000,00
Totale per N° richiesta 2012001675				500.000,00	-	500.000,00
<b>2012001684</b>						
Muni. 6	1	036				
INSTALLAZIONE ASCENSORI EDIFICI ERP DI VILLA GORDJANI						
2 01 05 01 1MDF				1.000.000,00	-	1.000.000,00
Totale per N° richiesta 2012001684				1.000.000,00	-	1.000.000,00
<b>2012001695</b>						
Muni. 6	1	037				
RIFACIMENTO CASE COMUNALI VIA VENEZIA GIULIA E VIA CHERSO						
2 01 05 01 1MDF				233.358,40	-	233.358,40
Totale per N° richiesta 2012001695				233.358,40	-	233.358,40
<b>2012001696</b>						
	1	038				

**SCHEMA PROGRAMMA TRIENNALE LL.PP 2012-2014**  
**Elenco delle Richieste presentate**  
**Finanziamento Comunale**

Strutture di linea e di staff				ANNUALITA'			
				2012	2013	2014	Totale Triennio
Numero Richiesta	Articolazione Finanziaria	Priorità	Priorità nel Centro di Costo				
LG - DIPARTIMENTO SVILUPPO INFRASTRUTTURE E MANUTENZIONE URBANA							
Mun. 11							
COMPLETAMENTO LAVORI DI MANUTENZIONE STRAORDINARIA DEI LOCALI DEL 3°PIANO DI VIA CIRCONVALLAZIONE OSTIENSE, 191 EX MANIF. TABACCHI - DA ADIB. UFFICI RAG. GENILE E DIP.TOTUTELA AMB. E VERDE							
2 01 05 01 1MDF				1.500.000,00	-	-	1.500.000,00
Totale per N° richiesta 2012001695				1.500.000,00	-	-	1.500.000,00
Mun. 12							
COMPLETAMENTO LAVORI DI MANUTENZIONE STRAORDINARIA RELATIVI A COPERTURE CAUSA INFILTRAZIONIAQUA PIOVANA E RIFACIMENTO IMPIANTO ADDUZIONE IDRICA EDIFICI ERP VIA PADRE ROMUALDO FORMATO 30-40							
2 01 05 01 1MDF				800.000,00	-	-	800.000,00
Totale per N° richiesta 2012001697				800.000,00	-	-	800.000,00
Mun. 4							
LAVORI DI MANUT. STRAORD. RELATIVI A RIFACIMENTO NUOVO IMPIANTO DI ADDUZ. IDRICA E DISCARICO; WC E CANTINE;IMPERMEABILIZZ. GIARDINO EDIFICIO ERP VIA SERRA DEI CONTI, 34							
2 01 05 01 1MDF				1.300.000,00	-	-	1.300.000,00
Totale per N° richiesta 2012001723				1.300.000,00	-	-	1.300.000,00
Mun. 6							
AUTORECUPERO DI IMMOBILI DISMESSI DA DESTINARE ALL'EMERGENZA ABITATIVA							
2 01 05 01 1MDF				3.500.000,00	-	-	3.500.000,00
Totale per N° richiesta 2012002718				3.500.000,00	-	-	3.500.000,00
Mun. 6							
MANUTENZIONE STRAORDINARIA E CONSOLIDAMENTO VOLTINE PIANO RIALZATO EDIFICIORESIDENZIALE V. MONTONA							
2 01 05 01 1MDF				-	800.000,00	-	800.000,00
2 01 05 06 OIPE				-	130.000,00	-	130.000,00
Totale per N° richiesta 2012001977				-	930.000,00	-	930.000,00
Mun. 6							
COLLEGAMENTI RETE FOGNANTE E MANUTENZIONE AREE ESTERNE V.LE VENEZIA GIULIA, V. S. GIUSTO,V. CHERSO E V. PISINO							
2 01 05 01 7MDF				-	2.100.000,00	-	2.100.000,00
2 01 05 06 OIPE				-	315.000,00	-	315.000,00
Totale per N° richiesta 2012001978				-	2.415.000,00	-	2.415.000,00
Mun. 6							
RIFACIMENTO COPERTURE, MANUTENZIONE PROSPETTI ESTERNI E INDAGINI GEOGNOSTICHE ERPV, PISINO 6, 14							
2 01 05 01 1MDF				-	1.400.000,00	-	1.400.000,00
Totale per N° richiesta 2012001979				-	1.400.000,00	-	1.400.000,00
Mun. 6							
ADEGUAMENTO IMPIANTI ELETTRICI, RIFACIMENTO COPERTURE, MANUTENZIONE PROSPETTI ESTERNE INDAGINI GEOGNOSTICHE V. PISINO 32-34 E V. CITTANOVA D'ISTRIA 21							
2 01 05 01 1MDF				-	1.000.000,00	-	1.000.000,00
2 01 05 06 OIPE				-	150.000,00	-	150.000,00
Totale per N° richiesta 2012001981				-	1.150.000,00	-	1.150.000,00
Mun. 7							
LAVORI DI SISTEMAZIONI ESTERNE, ADEGUAMENTO IMPIANTI ELETTRICI E IMPERMEABILIZZAZIONICOPERTURE DELL'IMMOBILE DI VIA GADOLA, 24							
2 01 05 01 1MDF				-	600.000,00	-	600.000,00
Totale per N° richiesta 2012001986				-	600.000,00	-	600.000,00
Mun. 8							
RIQUALIFICAZIONE AREE INTERNE EDIFICI ERP IN LARGO FERRUCCIO MENGARONI							
2 01 05 01 1MDF				-	800.000,00	-	800.000,00
Totale per N° richiesta 2012001982				-	800.000,00	-	800.000,00
Mun. 8							
RIQUALIFICAZIONE AREE INTERNE EDIFICI ERP IN LARGO FERRUCCIO MENGARONI							
2 01 05 01 1MDF				-	800.000,00	-	800.000,00
Totale per N° richiesta 2012001983				-	800.000,00	-	800.000,00

**SCHEMA PROGRAMMA TRIENNALE LL.PP 2012-2014**  
**Elenco delle Richieste presentate**  
**Finanziamento Comunale**

Struttura di linea e di staff			ANNUALITA'			
Numero Richiesta	Articolazione Finanziaria	Priorità	Priorità nel Centro di Costo	2012	2013	2014
<b>Totale Triennio</b>						
<b>LG - DIPARTIMENTO SVILUPPO INFRASTRUTTURE E MANUTENZIONE URBANA</b>						
<b>Mun. 10 - INSTALLAZIONE IMPIANTO DI CLIMATIZZAZIONE UFFICI SEDE DEL MUNICIPIO X - P.ZZA CINECITTÀ</b>						
<b>2 01 05 01 1MDF</b>						
<b>2012001984</b>	<b>1</b>	<b>000</b>				
Varie						
Mun. 10	COMPLETAMENTO LAVORI DI MANUTENZIONE STRAORDINARIA EDIFICI AUTORMESSE E SISTEMAZIONESTERNE N°11				600.000,00	600.000,00
	IMMOBILI DI V. G. PRATTI DI SANTA M. DELLE MOLE				600.000,00	600.000,00
	2 01 05 01 1MDF					
<b>Totale per N° richiesta 2012001983</b>						
<b>2012001989</b>						
Varie						
Mun. 13	COMPLETAMENTO LAVORI DI SISTEMAZIONI ESTERNE IMMOBILI DI VIA D.MORELLI				500.000,00	500.000,00
	2 01 05 01 1MDF				500.000,00	500.000,00
<b>Totale per N° richiesta 2012001984</b>						
<b>2012001990</b>						
Varie						
Mun. 10	INTERVENTI DI RINNOVAMENTO ED ADEGUAM L 1369 IMPIANTI ASCENSORI EDIFICI COMUNALI ADIBITTA CIVILE ABITAZ E				600.000,00	600.000,00
	UFFICI NEI VARI MUNICIPI PER ELIMINAZ BARRIERE ARCHITETTONICHE				600.000,00	600.000,00
	2 01 05 01 1MDF					
<b>Totale per N° richiesta 2012001989</b>						
<b>2012001991</b>						
Varie						
Mun. 10	INTERVENTI DI INSTALLAZ NUOVI IMP ASCENSORI O PIATTAFORME ELEV PER ELIMINAZ BARR ARCHIEGLI EDIFICI				1.000.000,00	1.000.000,00
	COMUNALI ADIBITTA CIVILE ABITAZIONE O UFFICI - MUNICIPI VARI				1.000.000,00	1.000.000,00
	2 01 05 01 1MDF					
<b>Totale per N° richiesta 2012001990</b>						
<b>2012001992</b>						
Varie						
Mun. 10	INTERVENTI DI ADEGUAMENTO ASCENSORI E MONTACARICHI DEGLI STABILI COMUNALI AI SENSI DEL D.M. DELLE				1.000.000,00	1.000.000,00
	ATTIVITÀ PRODUTTIVE DEL 23/7/2009 N°108 IN APPLICAZ NORMA TECNICA EN81-80				1.000.000,00	1.000.000,00
	2 01 05 01 1MDF					
<b>Totale per N° richiesta 2012001991</b>						
<b>2012001993</b>						
Varie						
Mun. 10	INTERVENTI PER L'ADEGUAMENTO ALLA NORMA TECNICA EN81-28 E LA MANUTENZIONE STRAORDINARIA DEL SISTEMA				500.000,00	500.000,00
	DI TELESOCOORSO E TELECONTROLLO PER GLI IMPIANTI ASCENSORI COMUNALI				500.000,00	500.000,00
	2 01 05 01 1MDF					
<b>Totale per N° richiesta 2012001992</b>						
<b>2012002003</b>						
Varie						
Mun. 10	INTERVENTI PER L'ADEGUAMENTO ALLA NORMA TECNICA EN 81-28 E LA MANUTENZIONE STRAORDINARIA DEL SISTEMA				500.000,00	500.000,00
	DI TELESOCOORSO E TELECONTROLLO PER GLI IMPIANTI ASCENSORI COMUNALI				500.000,00	500.000,00
	2 01 05 01 1MDF					
<b>Totale per N° richiesta 2012001993</b>						
<b>2012001994</b>						
Varie						
Mun. 10	INTERV DI RINNOVAMENTO ED ADEG A NORMA L 1369 IMPIANTI ASCENSORI EDIFICI COMUNALI ADIB CIVILE ABITAZ E				500.000,00	500.000,00
	UFFICI - MUN VARI - PER ELIMINAZ BARRIERE ARCHITETTONICHE				500.000,00	500.000,00
	2 01 05 01 1MDF					
<b>Totale per N° richiesta 2012002003</b>						
<b>2012001995</b>						
Varie						
Mun. 10	INTERVENTI DI INSTALLAZ NUOVI IMPIANTI ASCENSORI O PIATTAFORME ELEVATRICI PER ELIMINAZ				1.000.000,00	1.000.000,00
	BARRIERE ARCHITETT EDIFICI COMUNALI ADIBITTA UFF E CIVILE ABITAZIONE - MUNICIPI VARI				1.000.000,00	1.000.000,00
	2 01 05 01 1MDF					
<b>Totale per N° richiesta 2012001994</b>						
<b>2012002002</b>						
Varie						
Mun. 10	INTERVENTI DI RINNOVAMENTO ED ADEG A NORMA L 1369 IMPIANTI ASCENSORI EDIFICI COMUNALI ADIB CIVILE ABITAZ E				1.000.000,00	1.000.000,00
	UFFICI - MUN VARI - PER ELIMINAZ BARRIERE ARCHITETTONICHE				1.000.000,00	1.000.000,00
	2 01 05 01 1MDF					
<b>Totale per N° richiesta 2012001995</b>						



ROMA CAPITALE

Ragioneria Generale - IV U.O. Investimenti

SCHEMA PROGRAMMA TRIENNALE L.P.P. 2012-2014  
Elenco delle Richieste presentate

Finanziamento Comunale

Strutture di linea e di staff

Numero Richiesta	Articolazione Finanziaria	Priorità	Priorità nel Centro di Costo	ANNUALITA'			Totale Triennio
				2012	2013	2014	
LG - DIPARTIMENTO SVILUPPO INFRASTRUTTURE E MANUTENZIONE URBANA							
INTERVENTI DI ADEGUAMENTO ASCENSORI E MONTACARICHI NEGLI STABILI COMUNALI AI SENSI DELDM. DEL							
MINISTERO DELLE ATTIVITA' PRODUTTIVE DEL 23/7/2009 N°108 IN APPL. NORMA TECNICA EN 81-80							
2.01.05.01 IMDF							
Totale per N° richiesta 2012002002				-	-	500.000,00	500.000,00
Totale 99E				49.381.095,90	12.495.000,00	500.000,00	500.000,00
Totale LG				600.322.631,89	641.765.465,65	71.250.000,00	1.313.338.097,54



Ragioneria Generale - II U.O. Investimenti

**SCHEMA PROGRAMMA TRIENNALE LL.PP 2012-2014**  
**Elenco delle Richieste presentate**  
**Finanziamento Comunale**

Struttura di linea e di staff

				ANNUALITA'		
Numero Richiesta	Articolazione Finanziaria	Priorità	Priorità nel Centro di Costo	2012	2013	2014
<b>LH - DIPARTIMENTO MOBILITÀ E TRASPORTI</b>						
<b>OMC - INTERVENTI RELATIVI ALLA MOBILITÀ</b>						
201200619	000	1				
Varie	OPERE CONNESSE ALL'ATTUAZIONE DEI PIANI PARTICOLAREGGIATI DEL TRAFFICO URBANO IN ATTUAZIONE DEL PGU NEI MUNICIPI XVII E XVIII					
	2 08 01 01 1MAC			6.400.000,00	-	6.400.000,00
	2 08 01 06 OIPE			7.040.000,00	-	7.040.000,00
	Totale per N° richiesta 201200619					
201200622	000	1				
Varie	OPERE CONNESSE ALL'ATTUAZIONE DEI PIANI PARTICOLAREGGIATI DEL TRAFFICO URBANO IN ATTUAZIONE DEL PGU NEI MUNICIPI XVII E XVIII					
	2 08 01 01 1MAC			4.000.000,00	-	4.000.000,00
	2 08 01 06 OIPE			4.000.000,00	-	4.000.000,00
	Totale per N° richiesta 201200622					
201200625	010	1				
Varie	ADEGUAMENTO E TRASFORMAZIONE IMPIANTI SEMAFORICI CON LANTERNE A LED (II LOTTO)					
	2 08 01 01 1MAC			7.480.000,00	-	7.480.000,00
	2 08 01 06 OIPE			670.000,00	-	670.000,00
	Totale per N° richiesta 201200625					
201200635	013	1				
Varie	ESTENSIONE CENTRALIZZAZIONE SEMAFORICA (UTO) PRIMO STRALCIO					
	2 08 01 06 OIPE			8.150.000,00	-	8.150.000,00
	Totale per N° richiesta 201200635					
201200647	016	1				
Varie	INSTALLAZIONE IMPIANTI DI RILEVAMENTO DELLA VELOCITÀ MEDIA ALL'INTERNO DELLA GALLERIA GIOVANNI XXIII					
	2 08 01 01 4DAC			1.880.182,60	-	1.880.182,60
	2 08 01 06 OIPE			119.817,60	-	119.817,60
	Totale per N° richiesta 201200647					
201200654	017	1				
Varie	INTEGRAZIONE SISTEMA DI RILEVAZIONE VELOCITÀ MEDIA VIA DEL MARE					
	2 08 01 01 4DAC			420.000,00	-	420.000,00
	2 08 01 06 OIPE			102.000,00	-	102.000,00
	Totale per N° richiesta 201200654					
201200673	020	1				
Varie	TECNOLOGIE DISPOSITIVI PASSAGGIO COL ROSSO E VARCHI CORSE PREFERENZIALI PRIMO STRALCIO					
	2 08 01 06 OIPE			522.000,00	-	522.000,00
	Totale per N° richiesta 201200673					
2012002377	050	1				
Varie	A2.2.02 COFINANZIAMENTO INTERVENTO PER IL MONITORAGGIO DELLE DIRETTRICI DI PENETRAZIONE URBANA E DEI PRINCIPALI ITINERARI DI SCORRIMENTO DELLA RETE INTA-GRA DEL COMUNE DI ROMA (L. 472/89) - POTERI SPECIALI					
	2 08 01 01 1DAC			253.320,00	-	253.320,00
	Totale per N° richiesta 2012002377					
2012006527	000	1				
Varie	ADEGUAMENTO E TRASFORMAZIONE IMPIANTI SEMAFORICI CON LANTERNE A LED (II LOTTO)					
	2 08 01 01 1MAC			1.896.000,10	-	1.896.000,10
	2 08 01 06 OIPE			1.896.000,10	-	1.896.000,10
	Totale per N° richiesta 2012006527					
201200639	000	1				
Varie	ESTENSIONE CENTRALIZZAZIONE SEMAFORICA (UTO) SECONDO STRALCIO					
	2 08 01 01 4DAC			7.480.000,00	-	7.480.000,00
	2 08 01 06 OIPE			370.000,00	-	370.000,00
	Totale per N° richiesta 201200639					
				2.800.000,00	-	2.800.000,00
				432.000,00	-	432.000,00





ROMA CAPITALE

Regione Generale - P.U.O. Investimenti

SCHEMA PROGRAMMA TRIENNALE LL.PP. 2012-2014  
Elenco delle Richieste presentate  
Finanziamento Comunale

Strutture di linea e di staff				ANNUALITA'			
Numero Richiesta	Articolazione Finanziaria	Priorità	Priorità nel Centro di Costo	2012	2013	2014	Totale Triennio
LH - DIPARTIMENTO MOBILITÀ E TRASPORTI							
2012000674	1 000			-	3.232.000,00	-	3.232.000,00
Varie	TECNOLOGIE DISPOSITIVI PASSAGGIO COL ROSSO E VARCHI CORSIE PREFERENZIALI SECONDO STRALCIO						
	2 08 01 01 4DAC			-	1.630.000,00	-	1.630.000,00
	2 08 01 06 0IPE			-	236.520,00	-	236.520,00
2012000631	1 000			-	1.866.520,00	-	1.866.520,00
Varie	ADEGUAMENTO E TRASFORMAZIONE IMPIANTI SEMAFORICI CON LANTERNE A LED (III LOTTO)						
	2 08 01 01 1MAC			-	-	7.480.000,00	7.480.000,00
	2 08 01 06 0IPE			-	-	370.000,00	370.000,00
2012000642	1 000			-	-	7.850.000,00	7.850.000,00
Varie	ESTENSIONE CENTRALIZZAZIONE SEMAFORICA (UTC) TERZO STRALCIO						
	2 08 01 01 4DAC			-	-	3.037.040,00	3.037.040,00
2012000679	1 000			-	-	3.037.040,00	3.037.040,00
Varie	TECNOLOGIE DISPOSITIVI PASSAGGIO COL ROSSO E VARCHI CORSIE PREFERENZIALI TERZO STRALCIO						
	2 08 01 01 4DAC			-	-	2.666.520,00	2.666.520,00
2012001170	1 001			-	-	-	-
Mun. 9	B1.4-020 RISTRUTTURAZIONE DELL'AUTOPARCO DI VIA SIRIA - POTERI SPECIALI			1.039.898,82	-	-	1.039.898,82
2012001179	1 002			-	-	-	-
Mun. 9	B1.4-020 RISTRUTTURAZIONE DELL'AUTOPARCO DI VIA SIRIA - POTERI SPECIALI			1.039.898,82	-	-	1.039.898,82
2012001179	1 003			-	-	-	-
Mun. 15	MERCATO RIONALE "G. DE CALVI" SITO IN LARGO EUFRASIA PELLETIER - NUOVA OPERA			771.252,39	-	-	771.252,39
2012001185	1 004			-	-	-	-
Mun. 16	MERCATO RIONALE "G. DE CALVI" SITO IN LARGO EUFRASIA PELLETIER - NUOVA OPERA			803.465,24	-	-	803.465,24
2012001200	1 005			-	-	-	-
Mun. 9	B1.3-008 PARCHEGGIO DI SCAMBIO ARCO DI TRAVERTINO - REALIZZAZIONE OPERE COMPLEMENTARI POTERI SPECIALI			55.769,76	-	-	55.769,76
2012001204	1 007			-	-	-	-
Mun. 18	B1.3-004 PARCHEGGIO DI SCAMBIO BATTISTINI PROGETTAZIONE E REALIZZAZIONE - POTERI SPECIALI			2.970.000,00	-	-	2.970.000,00
2012001205	1 008			-	-	-	-
Mun. 18	B1.3-004 PARCHEGGIO DI SCAMBIO BATTISTINI PROGETTAZIONE E REALIZZAZIONE - POTERI SPECIALI			530.000,00	-	-	530.000,00
	2 08 01 02 0ESP			3.500.000,00	-	-	3.500.000,00
	2 08 01 06 0IPE			9.106.023,03	-	-	9.106.023,03
	2 08 01 06 0IPE			100.000,00	-	-	100.000,00
	2 08 01 06 0IPE			693.976,97	-	-	693.976,97
	2 08 01 06 0IPE			9.900.000,00	-	-	9.900.000,00

**SCHEMA PROGRAMMA TRIENNALE LL.PP 2012-2014**  
**Elenco delle Richieste presentate**
**Finanziamento Comunale**
**Strutture di linea e di staff**

				ANNUALITA'			Totale Triennio
				2012	2013	2014	
Numero Richiesta	Articolazione Finanziaria	Priorità	Priorità nel Centro di Costo				
LH - DIPARTIMENTO MOBILITÀ E TRASPORTI							
Mun. 18 INTEGRAZIONE FONDI - PARCHEGGIO DI SCAMBIO BATTISTINI - PROGETTAZIONE E REALIZZAZIONE							
	2 08 01 01 ADAC			11.793.976,97	-	-	11.793.976,97
	2 08 01 06 OIPE			1.306.023,03	-	-	1.306.023,03
Totale per N° richiesta 2012001205				13.100.000,00	-	-	13.100.000,00
2012001206							
Mun. 9	NUOVA COSTRUZIONE DI UNA PISCINA IN VIA ADRIA-VIA GELA, MUNICIPIO ROMA 9						
	2 08 01 01 EPIF			2.600.000,00	-	-	2.600.000,00
	2 08 01 06 OIPE			400.000,00	-	-	400.000,00
Totale per N° richiesta 2012001206				3.000.000,00	-	-	3.000.000,00
2012001207							
Mun. 16	PARCHEGGIO DI SCAMBIO CASALETTO - REALIZZAZIONE						
	2 08 01 01 ADAC			17.200.000,00	-	-	17.200.000,00
	2 08 01 02 DESP			200.000,00	-	-	200.000,00
	2 08 01 06 OIPE			2.600.000,00	-	-	2.600.000,00
Totale per N° richiesta 2012001207				20.000.000,00	-	-	20.000.000,00
2012001210							
Mun. 4	REALIZZAZIONE PARCHEGGIO PUBBLICO DI SCAMBIO FIDENE						
	2 08 01 01 ADAC			10.950.000,00	-	-	10.950.000,00
	2 08 01 02 DESP			50.000,00	-	-	50.000,00
	2 08 01 06 OIPE			1.000.000,00	-	-	1.000.000,00
Totale per N° richiesta 2012001210				12.000.000,00	-	-	12.000.000,00
2012001211							
Vare	PROGETTAZIONE PARCHEGGI E NODI DI SCAMBIO: ANAGNINA, LAURENTINA, FIDENE, D2.1.8 - DM 269425 DEL 30.11.2007 - DM 123 DEL 17.03.2010						
	2 08 01 06 OIPE			1.000.000,00	-	-	1.000.000,00
Totale per N° richiesta 2012001211				1.000.000,00	-	-	1.000.000,00
Totale 07P				64.970.386,21	-	-	64.970.386,21
07P - TRASPORTI PUBBLICI LOCALI E SERVIZI CONNESSI							
2012002746							
Vare	INTERVENTI DI ADEGUAMENTO ALLA NORMATIVA ANTINCENDIO (D.M. 11/01/88 E S.M.I.) SULLE LINEE A E B DELLA METROPOLITANA						
	2 08 03 01 IDAC			40.000.000,00	-	-	40.000.000,00
Totale per N° richiesta 2012002746				40.000.000,00	-	-	40.000.000,00
2012002747							
Vare	INTERVENTI DI MANUTENZIONE STRAORDINARIA SULLE LINEE "A" E "B" DELLA METROPOLITANA						
	2 08 03 01 IDAC			50.000.000,00	-	-	50.000.000,00
Totale per N° richiesta 2012002747				50.000.000,00	-	-	50.000.000,00
2012001858							
Mun. 12	DI 1.1-06 SISTEMA DI TRASPORTO PUBBLICO A CAPACITÀ INTERMEDIA A SERVIZIO DEI CORRIDOI EUR-TOR DE' CENCI ED EUR LAURENTINA - TORPAGNOTTA - PROLUNGAMENTO TOR PAGNOTTA - TRIGORIA - POTERI SPECIALI						
	2 08 03 01 IDAC			5.000.000,00	-	-	5.000.000,00
Totale per N° richiesta 2012001858				5.000.000,00	-	-	5.000.000,00
2012001859							
Mun. 12	DI 1.1-06 SISTEMA DI TRASPORTO PUBBLICO A CAPACITÀ INTERMEDIA A SERVIZIO DEI CORRIDOI EUR-TOR DE' CENCI ED EUR LAURENTINA - TOR PAGNOTTA - POTERI SPECIALI						
	2 08 03 01 IDAC			-	13.000.000,00	-	13.000.000,00
Totale per N° richiesta 2012001859				-	13.000.000,00	-	13.000.000,00

**SCHEMA PROGRAMMA TRIENNALE LL.PP 2012-2014**  
**Elenco delle Richieste presentate**
**Finanziamento Comunale**

Struttura di linea e di staff				ANNUALITA'			
Numero Richiesta	Articolazione Finanziaria	Priorità	Priorità nel Centro di Costo	2012	2013	2014	Totale Triennio
<b>LN - DIPARTIMENTO MOBILITÀ E TRASPORTI</b>							
Mun. 12	D1.1-06 SISTEMA DI TRASPORTO PUBBLICO A CAPACITA' INTERMEDIA A SERVIZIO DEI CORRIDOI EUR-TOR DE' CENCI ED EUR LAURENTINA - TORPAGNOTTA - PROLUNGAMENTO TOR PAGNOTTA - TRIGORIA - POTERI SPECIALI			-	10.000.000,00	-	10.000.000,00
	2 08 03 01 1DAC			-	10.000.000,00	-	10.000.000,00
Totale per N° richiesta 2012001859							
2012001850		1	000				
Mun. 12	D1.1-06 SISTEMA DI TRASPORTO PUBBLICO A CAPACITA' INTERMEDIA A SERVIZIO DEI CORRIDOI EUR-TOR DE' CENCI ED EUR LAURENTINA - TORPAGNOTTA - PROLUNGAMENTO TOR PAGNOTTA - TRIGORIA - POTERI SPECIALI			-	-	-	-
	2 08 03 01 1DAC			-	-	-	-
Totale per N° richiesta 2012001860							
2012000562		1	002				
2TP - TRASPORTI PUBBLICI LOCALI SU FERRO E SERVIZI CONNESSI				95.000.000,00	23.000.000,00	10.000.000,00	128.000.000,00
Varie	INTERVENTI SULLA LINEA B NECESSARI PER L'ENTRATA IN ESERCIZIO DELLA LINEA B1 (POTENZIAMENTO DEPOSITO MAGLIANA E LINEA ELETTRICA)			-	-	-	-
	2 08 03 01 1DAC			-	-	-	-
Totale per N° richiesta 2012000562							
2012000563		1	004				
Varie	POTENZIAMENTO ALIMENTAZIONE LINEA A			16.440.000,00	-	-	16.440.000,00
	2 08 03 01 1DAC			16.440.000,00	-	-	16.440.000,00
Totale per N° richiesta 2012000563							
2012001836		1	005				
Varie	LINEA C DELLA METROPOLITANA DI ROMA TRACCIATO FONDAMENTALE DA T2 A T7 E DEPOSITO GRANITI			4.000.000,00	-	-	4.000.000,00
	2 08 03 01 1DAC			4.000.000,00	-	-	4.000.000,00
Totale per N° richiesta 2012001836							
2012002721		1	010				
Varie	METROPOLITANA DI ROMA LINEA B1 DIRAMAZIONE LINEA 9 DA PIAZZA BOLOGNA CONCA D'ORO - ACCORDO BONARIO EX ART. 31 BIS L. 109/94			51.000.000,00	-	-	51.000.000,00
	2 08 03 01 1DAC			51.000.000,00	-	-	51.000.000,00
Totale per N° richiesta 2012002721							
2012002722		1	011				
Varie	METROPOLITANA DI ROMA LINEA B1 DIRAMAZIONE DELLA LINEA B PIAZZA BOLOGNA CONCA D'ORO DECRETO 31.03.11 MIN. INF. COMPENSAZIONI PREZZI COSTRUZ. ANNO 2010			23.128.765,11	-	-	23.128.765,11
	2 08 03 01 1DAC			23.128.765,11	-	-	23.128.765,11
Totale per N° richiesta 2012002722							
2012002723		1	013				
Varie	LINEA C DELLA METROPOLITANA DI ROMA TRACCIATO FONDAMENTALE DA T2 A T7 E DEPOSITO GRANITI - ARBITRATO QUOTA A CARICO ROMA CAPITALE			1.194.041,15	-	-	1.194.041,15
	2 08 03 01 1DAC			1.194.041,15	-	-	1.194.041,15
Totale per N° richiesta 2012002723							
2012001813		1	020				
Varie	D1.1-07 PROLUNGAMENTO LINEA B1 DELLA METROPOLITANA DI ROMA TRATTA PIAZZA CONCA D'ORO-JONIO E RELATIVI INTERVENTI PREORDINATI ALLA PENA FUNZIONALITÀ DELLA LINEA - POTERI SPECIALI			8.500.000,00	-	-	8.500.000,00
	2 08 03 01 1DAC			8.500.000,00	-	-	8.500.000,00
Totale per N° richiesta 2012001813							
2012001619		1	023				
Varie	D1.1-14 PROLUNGAMENTO LINEA B OLTRE JONIO - POTERI SPECIALI			45.000.000,00	-	-	45.000.000,00
	2 08 03 01 1DAC			45.000.000,00	-	-	45.000.000,00
Totale per N° richiesta 2012001619							
2012001621		1	024				
Varie	D1.1-14 PROLUNGAMENTO LINEA B OLTRE JONIO - POTERI SPECIALI			700.000,00	-	-	700.000,00
	2 08 03 01 1DAC			700.000,00	-	-	700.000,00
Totale per N° richiesta 2012001621							

**SCHEMA PROGRAMMA TRIENNALE LL.PP 2012-2014**  
**Elenco delle Richieste presentate**  
**Finanziamento Comunale**

Strutture di linea e di staff				ANNUALITA'			
Numero Richiesta	Articolazione Finanziaria	Priorità	Priorità nel Centro di Costo	2012	2013	2014	Totale Triennio
<b>LH - DIPARTIMENTO MOBILITÀ E TRASPORTI</b>							
Varie	PROLUNGAMENTO LINEA A OLTRE ANAGNINA (OPERA COLLEGATA AL PROJECT FINANCING)			800.000,00	-	-	800.000,00
	2 08 03 01 IDAC			800.000,00	-	-	800.000,00
<b>Totale per N° richiesta 2012001621</b>							
2012001624	Varie	025		1.000.000,00	-	-	1.000.000,00
	PROLUNGAMENTO LINEA A OLTRE BATTISTINI (OPERA COLLEGATA AL PROJECT FINANCING)			1.000.000,00	-	-	1.000.000,00
	2 08 03 01 IDAC			1.000.000,00	-	-	1.000.000,00
<b>Totale per N° richiesta 2012001624</b>							
2012001817	Mun 4	027		30.000.000,00	-	-	30.000.000,00
	D1.1-07 PROLUNGAMENTO LINEA B1 DELLA METROPOLITANA DI ROMA TRATTA PIAZZA CONCA D'ORO-JONIO E RELATIVI INTERVENTI PREORDINATI ALL'PIENA FUNZIONALITÀ DELLA LINEA - POTERI SPECIALI			30.000.000,00	-	-	30.000.000,00
	2 08 03 01 IDAC			30.000.000,00	-	-	30.000.000,00
<b>Totale per N° richiesta 2012001817</b>							
2012001842	Mun 5	030		67.056.843,00	-	-	67.056.843,00
	D1.1-08 PROLUNGAMENTO METROPOLITANA LINEA B TRATTA REBIBBIA-CASAL MONASTERO(GRA) - POTERI SPECIALI - QUOTA PARTE CESSIONE AREE (PIETRALATA)			67.056.843,00	-	-	67.056.843,00
	2 08 03 01 IDAC			67.056.843,00	-	-	67.056.843,00
<b>Totale per N° richiesta 2012001842</b>							
2012001845	Mun 5	031		188.057.420,86	-	-	188.057.420,86
	D1.1-08 PROLUNGAMENTO METROPOLITANA LINEA B TRATTA REBIBBIA-CASAL MONASTERO(GRA) - POTERI SPECIALI - QUOTA PARTE CESSIONE AREE D'AVVALORIZZARE			188.057.420,86	-	-	188.057.420,86
	2 08 03 01 IDAC			188.057.420,86	-	-	188.057.420,86
<b>Totale per N° richiesta 2012001845</b>							
2012001843	Varie	033		32.000.000,00	-	-	32.000.000,00
	LINEA C DELLA METROPOLITANA DI ROMA TRACCIATO FONDAMENTALE DA T2 A T7 E DEPOSITO GRANITIL TRANSAZIONE CONTRAENTE GENERALE QUOTA CARICO ROMA CAPITALE			32.000.000,00	-	-	32.000.000,00
	2 08 03 01 IDAC			32.000.000,00	-	-	32.000.000,00
<b>Totale per N° richiesta 2012001843</b>							
2012002814	Varie	008		150.000.000,00	-	-	150.000.000,00
	LINEA C DELLA METROPOLITANA DI ROMA			150.000.000,00	-	-	150.000.000,00
	2 08 03 01 IDAC			150.000.000,00	-	-	150.000.000,00
<b>Totale per N° richiesta 2012002814</b>							
2012001814	Mun 4	000		-	13.280.000,00	-	13.280.000,00
	D1.1-07 PROLUNGAMENTO LINEA B1 DELLA METROPOLITANA DI ROMA TRATTA PIAZZA CONCA D'ORO-PIAZZALE JONIO E RELATIVI INTERVENTI PREORDINATI ALLA PIENA FUNZIONALITÀ DELLA LINEA - POTERI SPECIALI			-	13.280.000,00	-	13.280.000,00
	2 08 03 01 IDAC			-	13.280.000,00	-	13.280.000,00
<b>Totale per N° richiesta 2012001814</b>							
2012000509	Varie	000		-	48.400.000,00	-	48.400.000,00
	INTERVENTI SULLA LINEA B DELLA METROPOLITANA NECESSARI PER L'ENTRATA IN ESERCIZIO DELLA LINEA B1 (POTENZIAMENTO LINEA ELETTRICA E POTENZIAMENTO DEPOSITO MAGLIANA) 2° STRALCIO			-	48.400.000,00	-	48.400.000,00
	2 08 03 01 IDAC			-	48.400.000,00	-	48.400.000,00
<b>Totale per N° richiesta 2012000509</b>							
2012000579	Varie	000		-	21.960.000,00	-	21.960.000,00
	INTERVENTI SULLA LINEA B NECESSARI PER L'ENTRATA IN ESERCIZIO DELLA LINEA B1 (POTENZIAMENTO DEPOSITO MAGLIANA E LINEA ELETTRICA)			-	21.960.000,00	-	21.960.000,00
	2 08 03 01 IDAC			-	21.960.000,00	-	21.960.000,00
<b>Totale per N° richiesta 2012000579</b>							
2012000601	Varie	000		-	9.180.000,00	-	9.180.000,00
	POTENZIAMENTO ALIMENTAZIONE LINEA A			-	9.180.000,00	-	9.180.000,00
	2 08 03 01 IDAC			-	9.180.000,00	-	9.180.000,00

**SCHEMA PROGRAMMA TRIENNALE LL.PP 2012-2014**  
**Elenco delle Richieste presentate**  
**Finanziamento Comunale**

Strutture di linee e di staff				ANNUALITA'			
Numero Richiesta	Articolazione Finanziaria	Priorità	Priorità nel Centro di Costo	2012	2013	2014	Totale Triennio
LH - DIPARTIMENTO MOBILITÀ E TRASPORTI							
2072001821	CONCESSIONE PER LA PROGETTAZIONE E GESTIONE DELLA LINEA D DELLA METROPOLITANA DI ROMA (Q.P. FINANZIAMENTO PUBBLICO) 2 08 03 01 1DA C	1	000	-	9.180.000,00	-	9.180.000,00
Varie							
Totale per N° richiesta 2072001821				-	12.000.000,00	-	12.000.000,00
2072001825	LINEA C DELLA METROPOLITANA DI ROMA TRACCIATO FONDAMENTALE DA T2 A T7 E DEP. GRANITI 2 08 03 01 1DA C	1	000	-	-	-	-
Varie							
Totale per N° richiesta 2072001825				-	46.326.301,00	-	46.326.301,00
2072001830	LINEA C DELLA METROPOLITANA DI ROMA TRACCIATO FONDAMENTALE DA T2 A T7 E DEPOSITO GRANITI 2 08 03 01 1DA C	1	000	-	-	-	-
Varie							
Totale per N° richiesta 2072001830				-	81.000.000,00	-	81.000.000,00
2072002172	LINEA C DELLA METROPOLITANA DI ROMA TRACCIATO FONDAMENTALE DA T2 A T7 E DEPOSITO GRANITI- TRANSAZIONE CONTRAENTE GENERALE QUOTA A CARICO ROMA CAPITALE 2 08 03 01 1DA C	1	000	-	-	-	-
Varie							
Totale per N° richiesta 2072002172				-	22.000.000,00	-	22.000.000,00
2072000388	INTERVENTI SULLA LINEA B NECESSARI PER L'ENTRATA IN ESERCIZIO DELLA LINEA B1 (POTENZIAMENTO DEPOSITO MAGLIANA E LINEA ELETTRICA) 2 08 03 01 1DA C	1	000	-	-	-	-
Varie							
Totale per N° richiesta 2072000388				-	2.360.000,00	2.360.000,00	2.360.000,00
2072000606	POTENZIAMENTO ALIMENTAZIONE LINEA A 2 08 03 01 1DA C	1	000	-	-	-	-
Varie							
Totale per N° richiesta 2072000606				-	-	5.500.000,00	5.500.000,00
2072001832	CONCESSIONE PER LA PROGETTAZIONE REALIZZAZIONE E GESTIONE DELLA LINEA D DELLA METROPOLITANA DI ROMA (QUOTA PART' E FINANZIAMENTO PUBBLICO) 2 08 03 01 1DA C	1	000	-	-	-	-
Varie							
Totale per N° richiesta 2072001832				-	-	40.000.000,00	40.000.000,00
2072001851	LINEA C DELLA METROPOLITANA DI ROMA TRACCIATO FONDAMENTALE DA T2 A T7 E DEPOSITO GRANITI 2 08 03 01 1DA C	1	000	-	-	-	-
Varie							
Totale per N° richiesta 2072001851				-	-	62.000.000,00	62.000.000,00
2072002173	LINEA C DELLA METROPOLITANA DI ROMA TRACCIATO FONDAMENTALE DA T2 A T7 E DEPOSITO GRANITI - TRANSAZIONE CONTRAENTE GENERALE QUOTA ACARICO ROMA CAPITALE 2 08 03 01 1DA C	1	000	-	-	-	-
Varie							
Totale per N° richiesta 2072002173				-	-	10.000.000,00	10.000.000,00
Totale ZTP				618.877.070,12	254.146.301,00	119.860.000,00	992.883.371,12
Totale LH				803.534.176,63	290.094.821,00	143.412.560,00	1.237.041.557,63

**SCHEMA PROGRAMMA TRIENNALE LL.PP 2012-2014**  
**Elenco delle Richieste presentate**  
**Finanziamento Comunale**

Struttura di linee e di staff				ANNUALITA'			
Numero Richiesta	Articolazione Finanziaria	Priorità	Priorità nel Centro di Costo	2012	2013	2014	Totale Triennio
<b>LI - DIPARTIMENTO TUTELA AMBIENTALE E DEL VERDE - PROTEZIONE CIVILE</b>							
<b>OPC - SERVIZIO PROTEZIONE CIVILE</b>							
<b>2012002476</b>	<b>MANUTENZIONE STRAORDINARIA SEDI PROTEZIONE CIVILE</b>	<b>1</b>	<b>001</b>				
Vare	2 09 03 01 SMAC			200.000,00	-	-	200.000,00
				200.000,00	-	-	200.000,00
				<b>Totale OPC</b>	<b>-</b>	<b>-</b>	<b>200.000,00</b>
<b>OPV - VERDE PUBBLICO</b>							
<b>2012002406</b>	<b>MANUTENZIONE STRAORDINARIA COLLI D'ORO</b>	<b>1</b>	<b>001</b>				
Mun. 20	2 09 06 01 SMIF			560.000,00	-	-	560.000,00
	2 09 06 06 OIPE			40.000,00	-	-	40.000,00
				<b>Totale per N° richiesta 2012002406</b>	<b>-</b>	<b>-</b>	<b>600.000,00</b>
<b>2012002407</b>	<b>MANUTENZIONE STRAORDINARIA SEDE ZONALI VIA DELLA FARNESINA</b>	<b>1</b>	<b>002</b>				
Mun. 20	2 09 06 01 SMIF			800.000,00	-	-	800.000,00
				<b>Totale per N° richiesta 2012002407</b>	<b>-</b>	<b>-</b>	<b>800.000,00</b>
<b>2012002434</b>	<b>LAVORI DI RIPRISTINO, SELEZIONE E CONVERSIONE DELLA VEGETAZIONE SPONTANEA POSTINCENDIO 2000 NELLA PINETA DI CASTEL FUSANO (HA 350 CIRCA)</b>	<b>1</b>	<b>003</b>				
Mun. 13	2 09 06 01 SMAC			3.500.000,00	-	-	3.500.000,00
				<b>Totale per N° richiesta 2012002434</b>	<b>-</b>	<b>-</b>	<b>3.500.000,00</b>
<b>2012002408</b>	<b>MANUTENZIONE STRAORDINARIA COLLE DELLA MENT'JCCIA</b>	<b>1</b>	<b>004</b>				
Mun. 7	2 09 06 01 SMIF			350.000,00	-	-	350.000,00
	2 09 06 06 OIPE			50.000,00	-	-	50.000,00
				<b>Totale per N° richiesta 2012002408</b>	<b>-</b>	<b>-</b>	<b>400.000,00</b>
<b>2012002436</b>	<b>LAVORI RIFACIMENTO E COMPLETAMENTO ALBERATA STRADALE DI VIA NOMENTANA DA PORTA PIAA BATTERIA NOMENTANA</b>	<b>1</b>	<b>005</b>				
Vare	2 09 06 01 SMAC			1.000.000,00	-	-	1.000.000,00
				<b>Totale per N° richiesta 2012002436</b>	<b>-</b>	<b>-</b>	<b>1.000.000,00</b>
<b>2012002409</b>	<b>MANUTENZIONE STRAORDINARIA SEDI ZONALI SERVIZIO GIARDINI E SEDI DIPARTIMENTO</b>	<b>1</b>	<b>006</b>				
Vare	2 09 06 01 SMIF			500.000,00	-	-	500.000,00
	2 09 06 06 OIPE			50.000,00	-	-	50.000,00
				<b>Totale per N° richiesta 2012002409</b>	<b>-</b>	<b>-</b>	<b>550.000,00</b>
<b>2012002437</b>	<b>LAVORI RIPRISTINO CONTINUITÀ ALBERATURE STRADALI MEDIANTE RINNOVO E RIPIANTEMENTO DELLE ESSENZE A FINE CICLO VEGETATIVO - I QUADRANTE</b>	<b>1</b>	<b>010</b>				
Vare	2 09 06 01 SMAC			2.000.000,00	-	-	2.000.000,00
				<b>Totale per N° richiesta 2012002437</b>	<b>-</b>	<b>-</b>	<b>2.000.000,00</b>
<b>2012002439</b>	<b>LAVORI RIPRISTINO CONTINUITÀ ALBERATURE STRADALI MEDIANTE RINNOVO E RIPIANTEMENTO DELLE ESSENZE A FINE CICLO VEGETATIVO - II QUADRANTE</b>	<b>1</b>	<b>011</b>				
Vare	2 09 06 01 SMAC			2.000.000,00	-	-	2.000.000,00
				<b>Totale per N° richiesta 2012002439</b>	<b>-</b>	<b>-</b>	<b>2.000.000,00</b>
<b>2012002440</b>	<b>LAVORI RIPRISTINO CONTINUITÀ ALBERATURE STRADALI MEDIANTE RINNOVO E RIPIANTEMENTO DELLE ESSENZE A FINE CICLO VEGETATIVO - III QUADRANTE</b>	<b>1</b>	<b>012</b>				
Vare	2 09 06 01 SMAC			2.000.000,00	-	-	2.000.000,00
				<b>Totale per N° richiesta 2012002440</b>	<b>-</b>	<b>-</b>	<b>2.000.000,00</b>

**SCHEMA PROGRAMMA TRIENNALE LL.PP 2012-2014**  
**Elenco delle Richieste presentate**  
**Finanziamento Comunale**

Struttura dell'investimento			ANNUALITA'				
Numero Richiesta	Articolazione Finanziaria	Priorità	Priorità nel Centro di Costo	2012	2013	2014	Totale Triennio
LI - DIPARTIMENTO TUTELA AMBIENTALE E DEL VERDE - PROTEZIONE CIVILE							
2 09 06 01 5MAC							
013							
Totale per N° richiesta 2012002440							
2 000.000,00							
2 000.000,00							
2 000.000,00							
2 000.000,00							
2 000.000,00							
2 000.000,00							
2 000.000,00							
2 000.000,00							
2 000.000,00							
2 000.000,00							
2 000.000,00							
2 000.000,00							
2 000.000,00							
2 000.000,00							
2 000.000,00							
2 000.000,00							
2 000.000,00							
2 000.000,00							
2 000.000,00							
2 000.000,00							
2 000.000,00							
2 000.000,00							
2 000.000,00							
2 000.000,00							
2 000.000,00							
2 000.000,00							
2 000.000,00							
2 000.000,00							
2 000.000,00							
2 000.000,00							
2 000.000,00							
2 000.000,00							
2 000.000,00							
2 000.000,00							
2 000.000,00							
2 000.000,00							
2 000.000,00							
2 000.000,00							
2 000.000,00							
2 000.000,00							
2 000.000,00							
2 000.000,00							
2 000.000,00							
2 000.000,00							
2 000.000,00							
2 000.000,00							
2 000.000,00							
2 000.000,00							
2 000.000,00							
2 000.000,00							
2 000.000,00							
2 000.000,00							
2 000.000,00							
2 000.000,00							
2 000.000,00							
2 000.000,00							
2 000.000,00							
2 000.000,00							
2 000.000,00							
2 000.000,00							
2 000.000,00							
2 000.000,00							
2 000.000,00							
2 000.000,00							
2 000.000,00							
2 000.000,00							
2 000.000,00							
2 000.000,00							
2 000.000,00							
2 000.000,00							
2 000.000,00							
2 000.000,00							
2 000.000,00							
2 000.000,00							
2 000.000,00							
2 000.000,00							
2 000.000,00							
2 000.000,00							
2 000.000,00							
2 000.000,00							
2 000.000,00							
2 000.000,00							
2 000.000,00							
2 000.000,00							
2 000.000,00							
2 000.000,00							
2 000.000,00							
2 000.000,00							
2 000.000,00							
2 000.000,00							
2 000.000,00							
2 000.000,00							
2 000.000,00							
2 000.000,00							
2 000.000,00							
2 000.000,00							
2 000.000,00							
2 000.000,00							
2 000.000,00							
2 000.000,00							
2 000.000,00							
2 000.000,00							
2 000.000,00							
2 000.000,00							
2 000.000,00							
2 000.000,00							
2 000.000,00							
2 000.000,00							
2 000.000,00							
2 000.000,00							
2 000.000,00							
2 000.000,00							
2 000.000,00							
2 000.000,00							
2 000.000,00							
2 000.000,00							
2 000.000,00							
2 000.000,00							
2 000.000,00							
2 000.000,00							
2 000.000,00							
2 000.000,00							
2 000.000,00							
2 000.000,00							
2 000.000,00							
2 000.000,00							
2 000.000,00							
2 000.000,00							
2 000.000,00							
2 000.000,00							
2 000.000,00							
2 000.000,00							
2 000.000,00							
2 000.000,00							
2 000.000,00							
2 000.000,00							
2 000.000,00							
2 000.000,00							
2 000.000,00							
2 000.000,00							
2 000.000,00							
2 000.000,00							
2 000.000,00							
2 000.000,00							
2 000.000,00							
2 000.000,00							
2 000.000,00							
2 000.000,00							
2 000.000,00							
2 000.000,00							
2 000.000,00							
2 000.000,00							
2 000.000,00							
2 000.000,00							
2 000.000,00							
2 000.000,00							
2 000.000,00							
2 000.000,00							
2 000.000,00							
2 000.000,00							
2 000.000,00							
2 000.000,00							
2 000.000,00							
2 000.000,00							
2 000.000,00							
2 000.000,00							
2 000.000,00							
2 000.000,00							
2 000.000,00							
2 000.000,00							
2 000.000,00							
2 000.000,00							
2 000.000,00							
2 000.000,00							
2 000.000,00							
2 000.000,00							
2 000.000,00							
2 000.000,00							
2 000.000,00							
2 000.000,00							
2 000.000,00							
2 000.000,00							
2 000.000,00							
2 000.000,00							
2 000.000,00							
2 000.000,00							
2 000.000,00							
2 000.000,00							
2 000.000,00							
2 000.000,00							
2 000.000,00							
2 000.000,00							
2 000.000,00							
2 000.000,00							
2 000.000,00							
2 000.000,00							
2 000.000,00							
2 000.000,00							
2 000.000,00							
2 000.000,00							
2 000.000,00							
2 000.000,00							
2 000.000,00							
2 000.000,00							
2 000.000,00							
2 000.000,00							
2 000.000,00							
2 000.000,00							
2 000.000,00							
2 000.000,00							
2 000.000,00							
2 000.000,00							
2 000.000,00							
2 000.000,00							
2 000.000,00							
2 000.000,00							
2 000.000,00							
2 000.000,00							
2 000.000,00							
2 000.000,00							
2 000.000,00							
2 000.000,00							
2 000.000,00							
2 000.000,00							
2 000.000,00							
2 000.000,00							
2 000.000,00							
2 000.000,00							
2 000.000,00							
2 000.000,00							
2 000.000,00							
2 000.000,00							
2 000.000,00							
2 000.000,00							
2 000.000,00							
2 000.000,00							
2 000.000,00							
2 000.000,00							
2 000.000,00							
2 000.000,00							
2 000.000,00							
2 000.000,00							
2 000.000,00							
2 000.000,00							
2 000.000,00							
2 000.000,00							
2 000.000,00							
2 000.000,00							
2 000.000,00							
2 000.000,00							
2 000.000,00							
2 000.000,00							
2 000.000,00							
2 000.000,00							
2 000.000,00							
2 000.000,00							
2 000.000,00							
2 000.000,00							
2 000.000,00							
2 000.000,00							
2 000.000,00							
2 000.000,00							
2 000.000,00							
2 000.000,00							
2 000.000,00							
2 000.000,00							
2 000.000,00							
2 000.000,00							
2 000.000,00							
2 000.000,00							
2 000.000,00							
2 000.000,00							
2 000.000,00							
2 000.000,00							
2 000.000,00							
2 000.000,00							
2 000.000,00							
2 000.000,00							
2 000.000,00							
2 000.000,00							
2 000.000,00							
2 000.000,00							
2 000.000,00							
2 000.000,00							
2 000.000,00							
2 000.000,00							
2 000.000,00							
2 000.000,00							
2 000.000,00							
2 000.000,00							
2 000.000,00							
2 000.000,00							
2 000.000,00							
2 000.000,00							
2 000.000,00							
2 000.000,00							
2 000.000,00							
2 000.000,00							
2 000.000,00							
2 000.000,00							
2 000.000,00							
2 000.000,00							

**SCHEMA PROGRAMMA TRIENNALE LL.PP 2012-2014**  
**Elenco delle Richieste presentate**  
**Finanziamento Comunale**

Strutture di linea e di staff					ANNUALITA'			Totale Triennio
Numero Richiesta	Articolazione Finanziaria	Priorità	Priorità nel Centro di Costo		2012	2013	2014	
<b>LL - DIPARTIMENTO ATTIVITÀ ECONOMICHE PRODUTTIVE - FORMAZIONE E LAVORO</b>								
<b>OFF - FORMAZIONE PROFESSIONALE</b>								
2012000753	Verile	LAVORI DI MANUTENZIONE STRAORDINARIA DI N. 8 EDIFICI SCOLASTICI APPALTO N. 1	1	001				
		2 04 04 01 1MST						
2012000756	Verile	LAVORI DI MANUTENZIONE STRAORDINARIA DI N. 9 EDIFICI SCOLASTICI APPALTO N. 2	1	000	700.000,00	-	-	700.000,00
		2 04 04 01 1MST			700.000,00	-	-	700.000,00
2012000758	Verile	LAVORI DI MANUTENZIONE STRAORDINARIA DI N. 9 EDIFICI SCOLASTICI APPALTO N. 3	1	000	-	300.000,00	-	300.000,00
		2 04 04 01 1MST			-	300.000,00	-	300.000,00
Totale per N° richiesta 2012000753								
Totale per N° richiesta 2012000756								
Totale per N° richiesta 2012000758								
Totale OFF					700.000,00	300.000,00	200.000,00	1.200.000,00
<b>OMP - COORDINAMENTO MERCATI PUBBLICI</b>								
2012000779	Min. 11	REALIZZAZIONE INFRASTRUTTURE PLATEATICO ATTREZZATO PER TRASFERIMENTO MERCATO " GARBATELLA" P.ZZA G. DA VERRAZZANO ( MUN. XI)	1	001				
		2 11 02 01 1DAC			720.000,00	-	-	720.000,00
2012000784	Min. 9	FONDI AD INTEGRAZIONE DI QUELLI IMPEGNATI PER LA REALIZZAZIONE DEL NUOVO MERCATO, NECESSARI PER FORNITURA BOX METALLICI E AREA SPOSTAMENTO	1	002				
		2 11 02 01 1DAC			1.200.000,00	-	-	1.200.000,00
2012000805	Min. 6	REALIZZAZIONE DELLA COPERTURA METALLICA DEL MERCATO E RIPRISTINO PARCHEGGIO INTERRATO PERTINENZIALE IN VIA A. DA GIUSSANO	1	003				
		2 11 02 01 1DAC			700.000,00	-	-	700.000,00
		2 11 02 06 OIPE			70.000,00	-	-	70.000,00
2012000821	Min. 7	REALIZZAZIONE PLATEATICO, ATTREZZATO PER TRASFERIMENTO MERCATO RIONALE "TOR SAPIENZA" IN VIA TOR SAPIENZA ANGOLO VIA DE PISIS	1	004				
		2 11 02 01 1DAC			770.000,00	-	-	770.000,00
		2 11 02 06 OIPE				-	-	
2012000873	Verile	LAVORI DI MANUTENZIONE SUL PATRIMONIO EDILIZIO DI ROMA CAPITALE DESTINATO A MERCATI RIONALI E MERCATI ALL'INGROSSO APPALTO N.1	1	005				
		2 11 02 01 1MST			250.000,00	-	-	250.000,00
					18.000,00	-	-	18.000,00
					268.000,00	-	-	268.000,00
Totale per N° richiesta 2012000821								
Totale per N° richiesta 2012000873								
Totale OFF					1.000.000,00	-	-	1.000.000,00
2012000875	Verile	LAVORI DI MANUTENZIONE SUL PATRIMONIO EDILIZIO DI ROMA CAPITALE DESTINATO A MERCATI RIONALI E MERCATI ALL'INGROSSO APPALTO N.2	1	000				
		2 11 02 01 1MST			-	500.000,00	-	500.000,00
2012000878	Verile	LAVORI DI MANUTENZIONE SUL PATRIMONIO EDILIZIO DI ROMA CAPITALE DESTINATO A MERCATI RIONALI E MERCATI ALL'INGROSSO APPALTO N.3	1	000				
		2 11 02 01 1MST			-	500.000,00	-	500.000,00



**SCHEMA PROGRAMMA TRIENNALE LL.PP 2012-2014**  
**Elenco delle Richieste presentate**

**Finanziamento Comunale**

**Struttura di linea e di stan**

				ANNUALITA'			
				2012	2013	2014	Totale Triennio
Numero Richiesta	Articolazione Finanziaria	Priorità	Priorità nel Centro di Costo				
<b>LL - DIPARTIMENTO ATTIVITÀ ECONOMICHE PRODUTTIVE - FORMAZIONE E LAVORO</b>							
<b>LAVORI DI MANUTENZIONE SUL PATRIMONIO EDILIZIO DI ROMA CAPITALE DESTINATO A MERCATI RIONALI E MERCATI</b>							
<b>ALL'INGROSSO APPALTO N. 3.</b>							
<b>2 11 02 01 1MST</b>							
<b>Totale per N° richiesta 2012000878</b>				-	-	500.000,00	500.000,00
<b>Totale OMP</b>				3.955.000,00	500.000,00	500.000,00	4.955.000,00
<b>15E - SCUOLE SERALI</b>							
<b>2012000714</b>							
<b>LAVORI DI MANUTENZIONE STRAORDINARIA PER LA MESSA IN SICUREZZA IMPIANTISTICA E OPERE CIVILI NELLE SUOLE</b>							
<b>DI ARTE E MESTIERI (N.4)</b>							
<b>2 04 05 01 1MST</b>							
<b>2 04 05 06 OIPE</b>							
<b>Totale per N° richiesta 2012000714</b>				500.000,00	-	-	500.000,00
<b>Totale OMP</b>				500.000,00	-	-	500.000,00
<b>2012000725</b>							
<b>LAVORI DI MANUTENZIONE STRAORDINARIA PER LA MESSA IN SICUREZZA IMPIANTISTICA E OPERE CIVILI NELLE SUOLE</b>							
<b>DI ARTE E MESTIERI</b>							
<b>2 04 05 01 1MST</b>							
<b>Totale per N° richiesta 2012000725</b>				-	200.000,00	-	200.000,00
<b>Totale OMP</b>				-	200.000,00	-	200.000,00
<b>2012000740</b>							
<b>LAVORI DI MANUTENZIONE STRAORDINARIA PER LA MESSA IN SICUREZZA IMPIANTISTICA E OPERE CIVILI NELLE</b>							
<b>SCUOLE ARTI E MESTIERI</b>							
<b>2 04 05 01 1MST</b>							
<b>Totale per N° richiesta 2012000740</b>				-	-	150.000,00	150.000,00
<b>Totale OMP</b>				-	-	150.000,00	150.000,00
<b>2PR - STRUTTURA UNICA PER LE ATTIVITÀ PRODUTTIVE</b>							
<b>2012002513</b>							
<b>MAN. 1 MANUTENZIONE MERCATI RIONALI- ESQUILINO E TESTACCIO-</b>							
<b>2 12 06 01 1MDF</b>							
<b>Totale per N° richiesta 2012002513</b>				1.100.000,00	-	-	1.100.000,00
<b>Totale OMP</b>				1.100.000,00	-	-	1.100.000,00
<b>2012002514</b>							
<b>MAN. 1 MANUTENZIONE EDIFICIO DI VIA DEI CERCHI N. 6 PER AMPLIAMENTO E MIGLIORE RAZIONALIZZAZIONE DEGLI UFFICI</b>							
<b>2 12 06 01 1MST</b>							
<b>Totale per N° richiesta 2012002514</b>				800.000,00	-	-	800.000,00
<b>Totale OMP</b>				800.000,00	-	-	800.000,00
<b>2012002516</b>							
<b>MAN. 1 MANUTENZIONE STRAORDINARIA DEI CENTRI DI ORIENTAMENTO AL LAVORO E CFP DI TESTACCIO PER LA MESSA IN</b>							
<b>SICUREZZA</b>							
<b>2 12 06 01 1MST</b>							
<b>2 12 06 06 OIPE</b>							
<b>Totale per N° richiesta 2012002516</b>				272.761,55	-	-	272.761,55
<b>Totale OMP</b>				302.761,55	-	-	302.761,55
<b>2012002517</b>							
<b>MAN. 1 MANUTENZIONE STRAORDINARIA DEI LABORATORI MESSA A NORMA LABORATORIO ERSORISTERIA SCUOLA SERALE</b>							
<b>SCIENZA E TECNICA-MUNICIPIO I-</b>							
<b>2 12 06 01 4MIF</b>							
<b>2 12 06 06 OIPE</b>							
<b>Totale per N° richiesta 2012002517</b>				360.000,00	-	-	360.000,00
<b>Totale OMP</b>				400.000,00	-	-	400.000,00
<b>2012002750</b>							
<b>MAN. 1 STRAORDINARIA IN VIA DEI CERCHI 6 PER LA CONSERVAZIONE E IL RIPRISTINO DI ELEMENTI ARCHITETTONICI E</b>							
<b>FUNZIONALI(COPERTURA)</b>							
<b>2 12 06 01 1MIF</b>							
<b>Totale per N° richiesta 2012002750</b>				500.000,00	-	-	500.000,00
<b>Totale OMP</b>				500.000,00	-	-	500.000,00

**SCHEMA PROGRAMMA TRIENNALE LL.PP 2012-2014**  
**Elenco delle Richieste presentate**

**Finanziamento Comunale**

**Strutture di linee e di staff**

Numero Richiesta		Articolazione Finanziaria	Priorità	Priorità nel Centro di Costo	ANNUALITA'			Totale Triennio
					2012	2013	2014	
LL - DIPARTIMENTO ATTIVITÀ ECONOMICHE PRODUTTIVE - FORMAZIONE E LAVORO								
2012002764								
Mun. 7 OPERE URGENTI DI ADEGUAMENTO DELL'IMPIANTO ELETTRICO DEL CENTRO CARNI A SEGUITO VERBALE ASI								
					500.000,00	-	-	500.000,00
					500.000,00	-	-	500.000,00
					3.602.761,55	-	-	3.602.761,55
					8.810.761,55	1.000.000,00	850.000,00	10.660.761,55
					Totale per N° richiesta 2012002764			
					Totale 2PR			
					Totale LL			



ROMA CAPITALE

Ragioneria Generale - IV U.O. Investimenti

SCHEMA PROGRAMMA TRIENNALE LL.PP. 2012-2014  
Elenco delle Richieste presentate  
Finanziamento Comunale

Struttura di linea e di staff

				ANNUALITA'			Totale Triennit
				2012	2013	2014	
Numero Richiesta	Articolazione Finanziaria	Priorità	Priorità nel Centro di Costo				
LN - DIPARTIMENTO POLITICHE PER LA RIQUALIFICAZIONE DELLE PERIFERIE							
00R - PIANIFICAZIONE ED ATTUAZIONE COMPENSORI DIREZIONALI							
2012002544	001	1	001				
Mun. 6	OPERE DI URBANIZZAZIONE RELATIVE AL COMPENSORIO DIREZIONALE CENTOCCELLE-CONTRATTO DI QUARTIERE QUADRARO	2 09 02 01 9DAC		2.000.000,00	-	-	2.000.000,00
				2.000.000,00	-	-	2.000.000,00
Totale per N° richiesta 2012002544							
2012002723	002	1	002				
Mun. 5	COMPLETAMENTO VIABILITÀ ED OPERE PUBBLICHE DI VARIA TIPOLOGIA NELL'AMBITO SDO PIETRALATA	2 09 02 01 9DAC		1.000.000,00	-	-	1.000.000,00
				1.000.000,00	-	-	1.000.000,00
Totale per N° richiesta 2012002723							
2012002741	003	1	003				
Mun. 5	EDIFICAZIONI ADIACENTI ALLA RAMBLA DI UN CENTRO SOCIALE PER ATTIVITÀ DIVERSAMENTE ABILI INATTUAZIONE PROGETTO UNITARIO VERDEPIAZZA ED EDIFICAZIONI RIF. DELIB. G.C. N. 45/2008	2 09 02 01 9DAC 2 09 02 06 0IPE		1.950.000,00	-	-	1.950.000,00
				50.000,00	-	-	50.000,00
				2.000.000,00	-	-	2.000.000,00
Totale per N° richiesta 2012002741							
2012002728	000	2	000				
Mun. 5	OPERE DI URBANIZZAZIONE COMPENSORIO PIETRALATA- PONTE PEDONALE STAZIONE TIBURTINA	2 09 02 01 1DAC		1.237.107,40	-	-	1.237.107,40
				1.237.107,40	-	-	1.237.107,40
Totale per N° richiesta 2012002728							
2012002732	000	2	000				
Mun. 5	MANUTENZIONE STRAORDINARIA E RISTRUTTURAZIONE FABBRICATI RURALI ED ARTIGIANI DAAD BIRE AD USO PUBBLICO O A RILocalizzazione ARTIGIANI	2 09 02 01 3MIF 2 09 02 06 0IPE		7.000.000,00	-	-	7.000.000,00
				250.000,00	-	-	250.000,00
				7.250.000,00	-	-	7.250.000,00
Totale per N° richiesta 2012002732							
2012002733	000	2	000				
Mun. 5	EDIFICIO RESIDENZIALE E TERZURIO AMBITO "DE PAOLIS" (VIA SANTE BARGELLINI)	2 09 02 01 9DAC		6.000.000,00	-	-	6.000.000,00
				6.000.000,00	-	-	6.000.000,00
Totale per N° richiesta 2012002733							
2012002734	000	2	000				
Mun. 5	OPERE CONNESSE ALLA REALIZZAZIONE DEL POLO DIREZIONALE DI PIETRALATA- EDIFICI IN AREA A	2 09 02 01 1DAC		-	6.000.000,00	-	6.000.000,00
				-	6.000.000,00	-	6.000.000,00
Totale per N° richiesta 2012002734				19.487.107,40	6.000.000,00	-	25.487.107,40
1PC - PARTECIPAZIONE CIVICA - LABORATORI DI QUARTIERE							
2012002521	001	1	001				
Mun. 19	C.D.Q. QUARTACCIO - REALIZZAZIONE "NUOVO ASILO NIDO NEL P.D.Z. B33 - QUARTACCIO II" INTEGRAZIONE	2 09 01 01 4PIF 2 09 01 06 0IPE		258.000,00	-	-	258.000,00
				52.000,00	-	-	52.000,00
				310.000,00	-	-	310.000,00
Totale per N° richiesta 2012002521							
2012002522	002	1	002				
Mun. 11	C.D.Q. GARBATELLA - IL STRALCIO FUNZIONALE PER LA REALIZZAZIONE DI UN PARCHEGGIO INTERRATO IN VIA MONTUORI A SERVIZIO DEL MERCATOCOPERTO DI VIA PASSINO - INTEGRAZIONE	2 09 01 01 4DAC		258.000,00	-	-	258.000,00
				258.000,00	-	-	258.000,00
Totale per N° richiesta 2012002522							
2012002640	003	1	003				
Vare	CDQ QUARTACCIO - REALIZZAZIONE NUOVO ASILO NIDO NEL PDZ B33 - QUARTACCIO II - INTEGRAZIONE	2 09 01 01 4PIF		200.000,00	-	-	200.000,00

**SCHEMA PROGRAMMA TRIENNALE LL-PP 2012-2014**  
**Elenco delle Richieste presentate**  
**Finanziamento Comunale**

Struttura ufficio e di staff				ANNUALITA'		Totale Triennio	
Numero Richiesta	Articolazione Finanziaria	Priorità	Priorità nel Centro di Costo	2012	2013		2014
LN - DIPARTIMENTO POLITICHE PER LA RIQUALIFICAZIONE DELLE PERIFERIE							
2 09 01 06 OIPE							
1PZ - "PIANI E PROGETTI PER LE PERIFERIE E ZONE "O""							
2012002541	Varie	1	002	Totale per N° richiesta 2012002540	60.000,00	-	60.000,00
					260.000,00	-	260.000,00
				Totale 1PC	826.000,00	-	826.000,00
1PZ - "PIANI E PROGETTI PER LE PERIFERIE E ZONE "O""							
2012002542	Mun. 7	1	004	Totale per N° richiesta 2012002541	200.000,00	-	200.000,00
					200.000,00	-	200.000,00
				Totale per N° richiesta 2012002542	1.800.000,00	-	1.800.000,00
					1.800.000,00	-	1.800.000,00
2012002548	Mun. 13	1	005	Totale per N° richiesta 2012002546	600.000,00	-	600.000,00
					600.000,00	-	600.000,00
				Totale 1PZ	2.600.000,00	-	2.600.000,00
20S - OPERE A SCOMPUTO							
2012002515	Varie	1	002	Totale per N° richiesta 2012002515	2.000.000,00	-	2.000.000,00
					2.000.000,00	-	2.000.000,00
2012002516	Varie	1	003	Totale per N° richiesta 2012002516	50.000,00	-	50.000,00
					50.000,00	-	50.000,00
2012002517	Mun. 13	1	004	Totale per N° richiesta 2012002517	457.730,72	-	457.730,72
					457.730,72	-	457.730,72
2012002518	Mun. 10	1	005	Totale per N° richiesta 2012002518	72.655,25	-	72.655,25
					72.655,25	-	72.655,25
2012002519	Mun. 19	1	006	Totale per N° richiesta 2012002519	694.455,76	-	694.455,76
					694.455,76	-	694.455,76
2012002520	Mun. 18	1	007	Totale per N° richiesta 2012002520	-	-	-
					-	-	-

**SCHEMA PROGRAMMA TRIENNALE LL.PP 2012-2014**  
**Elenco delle Richieste presentate**

**Finanziamento Comunale**

Struttura di linea e di staff				ANNUALITA'		
Numero Richiesta	Articolazioni Finanziaria	Priorità	Priorità nel Centro di Costo	2012	2013	2014
<b>LN - DIPARTIMENTO POLITICHE PER LA RIQUALIFICAZIONE DELLE PERIFERIE</b>						
2 09 01 01 OSCO				1.069.694,14	-	-
Totale per N° richiesta 2012002520				1.069.694,14	-	-
<b>Totale Triennio</b>						
1.069.694,14				-	-	1.069.694,14
<b>2012002532</b>						
Mun. 11	AUTORECUPERO: OPERE DI COMPLETAMENTO EDIFICIO VIA DI GROTTA PERFETTA N.309	1	009	-	-	-
2 09 01 01 IMDF				600.000,00	-	-
2 09 01 06 OIPE				40.000,00	-	-
Totale per N° richiesta 2012002523				640.000,00	-	-
<b>2012002534</b>						
Mun. 12	REALIZZAZIONE DELL'IMPIANTO DI ILLUMINAZIONE PUBBLICA A CURA DEL CONSORZIO "CASALE DELLA TORRE"	1	009	-	-	-
2 09 01 01 OSCO				174.013,43	-	-
Totale per N° richiesta 2012002524				174.013,43	-	-
<b>2012002535</b>						
Mun. 13	REALIZZAZIONE DELL'IMPIANTO DI ILLUMINAZIONE PUBBLICA DA ESEGUIRSI A CURA DEL CONSORZIO "STELLE D'ARGENTO"	1	010	-	-	-
2 09 01 01 OSCO				380.228,26	-	-
Totale per N° richiesta 2012002525				380.228,26	-	-
<b>2012002537</b>						
Mun. 8	REALIZZAZIONE DELL'IMPIANTO DI ILLUMINAZIONE PUBBLICA NEL COMPRESORIO NUOVA BORGHESIANA	1	011	-	-	-
2 09 01 01 OSCO				378.038,82	-	-
Totale per N° richiesta 2012002527				378.038,82	-	-
<b>2012002538</b>						
Mun. 8	REALIZZAZIONE DELL'IMPIANTO DI ILLUMINAZIONE PUBBLICA IN LOCALITA' CASTELVERDE-MUN VII	1	012	-	-	-
2 09 01 01 OSCO				1.115.407,32	-	-
Totale per N° richiesta 2012002528				1.115.407,32	-	-
<b>2012002539</b>						
Mun. 8	REALIZZAZIONE DI UN PARCHEGGIO PUBBLICO ALL'INTERNO DEL P.P. DI ZONA "O" BORGHESIANA BIANCAVILLA N.25	1	013	-	-	-
2 09 01 01 OSCO				120.912,97	-	-
Totale per N° richiesta 2012002530				120.912,97	-	-
<b>2012002531</b>						
Mun. 16	REALIZZAZIONE IMPIANTO DI ILLUMINAZIONE PUBBLICA, "PROGETTO AGGIUNTIVO", IN ZONA MASSIMINA P.P. DI ZONA "O" N.23A CURA DELL'ASSOCIAZIONE DI RECUPERO URBANO "SOLARI"	1	014	-	-	-
2 09 01 01 OSCO				336.999,05	-	-
Totale per N° richiesta 2012002531				336.999,05	-	-
<b>2012002533</b>						
Mun. 20	SISTEMAZIONE DELL'AREA DI VIA VALLE MURICANA COMPRESORIO F (REALIZZAZIONE DI PARCHEGGI, VIABILITA', EDIFICIO POLIFUNZIONALE, AREE AVERDE) A CURA DEL CONSORZIO "PIETRA PERTUSA"	1	015	-	-	-
2 09 01 01 OSCO				1.630.122,57	-	-
Totale per N° richiesta 2012002533				1.630.122,57	-	-
<b>2012002534</b>						
Mun. 18	REALIZZAZIONE DELLA RETE DI FOGNATURE PER ACQUE NERE E DELL'IMPIANTO DI SOLLEVAMENTO A SERVIZIO DEL COMPRESORIO SELVA BELLA-MUN XVII	1	016	-	-	-
2 09 01 01 OSCO				418.593,95	-	-
Totale per N° richiesta 2012002534				418.593,95	-	-
<b>2012002535</b>						
Mun. 13	LAVORI DI ADEGUAMENTO AL P.P. "VN.51 DI VIA CASTRUCI, VIA PASQUINI E DEL SISTEMA VARIO ADIACENTE	1	017	-	-	-
2 09 01 01 OSCO				3.091.643,07	-	-
Totale per N° richiesta 2012002535				3.091.643,07	-	-
<b>2012002537</b>						
Mun. 8	REALIZZAZIONE DELL'IMPIANTO DI ILLUMINAZIONE PUBBLICA IN ZONA VALLE FIORITA CAPANNA VURATA	1	018	-	-	-
2 09 01 01 OSCO				3.091.643,07	-	-
Totale per N° richiesta 2012002537				3.091.643,07	-	-

**SCHEMA PROGRAMMA TRIENNALE LL.PP 2012-2014**  
**Elenco delle Richieste presentate**

**Finanziamento Comunale**

Strutture di linee e di staff				ANNUALITA'			
Numero Richiesta	Articolazione Finanziaria	Priorità	Priorità nel Centro di Costo	2012	2013	2014	Totale Triennio
<b>LN - DIPARTIMENTO POLITICHE PER LA RIQUALIFICAZIONE DELLE PERIFERIE</b>							
2 09 01 01 OSCO							
2012002538	1	019		147.364,73	-	-	147.364,73
Mun. 19 REALIZZAZIONE DELL'IMPIANTO DI ILLUMINAZIONE PUBBLICA IN ZONA "MORSASCO" - MUN. XIX				147.364,73	-	-	147.364,73
Totale per N° richiesta 2012002537				-	-	-	-
2 09 01 01 OSCO							
2012002540	1	020		142.968,77	-	-	142.968,77
Mun. 19 OPERE A SCOMPUTO DA CORRISPETTIVI DERIVANTI DA CONDONO EDILIZIO				142.968,77	-	-	142.968,77
Totale per N° richiesta 2012002539				-	-	-	-
2 09 01 01 OSCO							
2012002553	1	021		2.000.000,00	-	-	2.000.000,00
Mun. 18 COLLETTORE DI VIA MONTE DEL MARMO A CURA DEI CONSORZI S.LUIGI-HELVEDERE - MONTESANTO				2.000.000,00	-	-	2.000.000,00
Totale per N° richiesta 2012002540				-	-	-	-
2 09 01 01 OSCO							
2012002554	1	022		848.539,01	-	-	848.539,01
Mun. 18 REALIZZAZIONE DELLA RETE DI FOGNATURE NERE E DELL'IMPIANTO DI SOLLEVAMENTO SITO IN VIA MONTE DEL MARMO A CURA DEL CONSORZIO "MONTESANTO"				848.539,01	-	-	848.539,01
Totale per N° richiesta 2012002553				-	-	-	-
2 09 01 01 OSCO							
2012002555	1	023		409.516,49	-	-	409.516,49
Mun. 18 REALIZZAZIONE DELLA RETE DI FOGNATURE NERE E DELL'IMPIANTO DI SOLLEVAMENTO IN VIA VICO CANAVESE A CURA DEL CONSORZIO "BELVEDERE"				409.516,49	-	-	409.516,49
Totale per N° richiesta 2012002554				-	-	-	-
2 09 01 01 OSCO							
2012002558	1	024		921.272,12	-	-	921.272,12
Mun. 18 REALIZZAZIONE DELLA RETE DI FOGNATURE NERE E DELL'IMPIANTO DI SOLLEVAMENTO IN ZONA S.LUIGI A CURA DEL CONSORZIO "SAN LUIGI"				921.272,12	-	-	921.272,12
Totale per N° richiesta 2012002555				-	-	-	-
2 09 01 01 OSCO							
2012002583	1	025		817.580,34	-	-	817.580,34
Mun. 13 REALIZZAZIONE NUOVA SEDE STRADALE E MARCIAPIEDI DI VIA SERAFINO DA GORIZIA, ESECUZIONE DELLE RELATIVE OPERE DI SMALTIMENTO ACQUEMETEORICHE, INSTALLAZIONI IP, REALIZZAZIONE DI UN PARCHEGGIO A RASO, AREA PEDONALE PARCO PUBBLICO ATTREZZATO CON AREA CICLOPEDONALE				817.580,34	-	-	817.580,34
Totale per N° richiesta 2012002559				-	-	-	-
2 09 01 01 OSCO							
2012002694	1	026		921.977,17	-	-	921.977,17
Mun. 4 REALIZZAZIONE DI OPERE STRADALI, PARCHEGGI PUBBLICI, RETE FOGNANTE, VERDE ATTREZZATO E FOGNATURA ESTERNA ALL'INTERNO DEL COMPRESORIO "B" DEL P.P. DI ZONA "O" N.958 - CINQUINA CASAL BOCCONE				921.977,17	-	-	921.977,17
Totale per N° richiesta 2012002694				-	-	-	-
Totale				19.231.494,29	-	-	19.231.494,29
<b>2P2 - ATTIVAZIONE RECUPERO URBANO</b>							
2012002655							
Mun. 19 ART. 11 L. 453/93 PRU PALMAROLA OP. 23/A RISTRUTTURAZIONE E AMPLIAMENTO DI VIA CASAL DEL MARMO DALLO SVINCOLOGRA (DI PROSSIMA REALIZZAZIONE) A VIA DEL FOSSO DI SANTO SPIRITO							
2 09 01 01 TDAC				1.944.777,06	-	-	1.944.777,06
2 09 01 02 DESP				108.455,95	-	-	108.455,95
Totale per N° richiesta 2012002655				2.053.233,01	-	-	2.053.233,01
2012002446							
Mun. 19				-	-	-	-
Totale				-	-	-	-

## Ragioneria Generale - IV U.O. Investimenti

## **Elenco delle Richieste presentate**

## Finanziamento Comunale

Pagina 67 di 224

**SCHEMA PROGRAMMA TRIENNALE LL.PP 2012-2014**  
**Elenco delle Richieste presentate**

**Finanziamento Comunale**

**Struttura di linea e di staff**

				ANNUALITA'			
				2012	2013	2014	Totale Triennio
Numero Richiesta	Articolazione Finanziaria	Priorità	Priorità nel Centro di Costo				
LO - DIPARTIMENTO SPORT							
OSS - ATTIVITA' SPORTIVE E RICREATIVE							
2012002567		1	001				
Varie	MANUTENZIONE STRAORDINARIA DI DOVERSI IMPIANTI SPORTIVI						
	2 06 03 01 7NIF						
				Totale per N° richiesta 2012002567			
					3.000.000,00	-	3.000.000,00
					3.000.000,00	-	3.000.000,00
2012002568		1	002				
Varie	MANUTENZIONE STRAORDINARIA PALESTRE SCOLASTICHE DEL TERRITORIO CAPITOLINO						
	2 06 03 01 4MIF						
				Totale per N° richiesta 2012002568			
					1.000.000,00	-	1.000.000,00
					1.000.000,00	-	1.000.000,00
				Totale OSS	4.000.000,00	-	4.000.000,00
				Totale LO	4.000.000,00	-	4.000.000,00





ROMA CAPITALE

Ragioneria Generale - IV U.O. Investimenti

SCHEMA PROGRAMMA TRIENNALE LL.PP 2012-2014  
Elenco delle Richieste presentate  
Finanziamento Comunale

Struttura di linea e di staff			ANNUALITA'			
Numero Richiesta	Articolazione Finanziaria	Priorità	Priorità nel Centro di Costo	2012	2013	2014
SE - DIPARTIMENTO COMUNICAZIONE E DIRITTI DEI CITTADINI - PROGETTI STRATEGICI E GRANDI EVENTI						
1CO - UFFICIO PER LA COMUNICAZIONE						
2012002545		1	001			
Man. 1 OPERE DI RESTAURO, CONSOLIDAMENTO E RISANAMENTO DELLA CASINA DEL CARDINAL BESSARIONE						
				500.000,00	-	-
Totale per N° richiesta 2012002545				500.000,00	-	-
Totale 1CO				500.000,00	-	-
Totale SE				500.000,00	-	-
						Totale Triennio
						500.000,00
						500.000,00
						500.000,00

**SCHEMA PROGRAMMA TRIENNALE LL.PP 2012-2014**  
**Elenco delle Richieste presentate**  
**Finanziamento Comunale**

Strutture di linea e di staff					ANNUALITA'			Totale Triennio
Numero Richiesta	Articolazione Finanziaria	Priorità	Priorità nel Centro di Costo		2012	2013	2014	
<b>SG - CORPO DI POLIZIA LOCALE DI ROMA CAPITALE</b>								
<b>OPM - POLIZIA MUNICIPALE</b>								
2012001474	Mun. 19 MANUTENZIONE STRAORDINARIA SEDE U.O. XIX GRUPPO - VIA FEDERICO BORROMEO, 67	1	001					
	2 03 01 01 1MDF							
2012001480	Mun. 16 MANUTENZIONE STRAORDINARIA AUTORIZZATA I GRUPPO - VIALE DELLE MURA PORTUENSI, 11	1	002		3.000.000,00	-	-	3.000.000,00
	2 03 01 01 1MDF				3.000.000,00	-	-	3.000.000,00
2012001483	Mun. 4 MANUTENZIONE STRAORDINARIA U.O. IV GRUPPO - VIA FLAVIO ANDÒ, 12	1	003		500.000,00	-	-	500.000,00
	2 03 01 01 1MDF				500.000,00	-	-	500.000,00
2012001485	Mun. 1 MANUTENZIONE STRAORDINARIA COMANDO DEL CORPO - VIA DELLA CONSOLAZIONE, 4	1	004		400.000,00	-	-	400.000,00
	2 03 01 01 1MDF				400.000,00	-	-	400.000,00
2012001487	Mun. 11 RIFACIMENTO FACCIATE E COPERTURE SEDE U.O. XI GRUPPO - VIALE ALDO BALLARIN, 102	1	005		2.500.000,00	-	-	2.500.000,00
	2 03 01 01 1MDF				2.500.000,00	-	-	2.500.000,00
2012001489	Varie MANUTENZIONE STRAORDINARIA SEDI POLIZIA ROMA CAPITALE	1	006		800.000,00	-	-	800.000,00
	2 03 01 01 1MDF				800.000,00	-	-	800.000,00
2012001492	Varie SOSTITUZIONE CABINE PROTETTIVE COLLE CAPITOLINO, NUOVE COLLOCAZIONI E MESSA IN SICUREZZA SU TUTTO IL TERRITORIO	1	007		2.250.000,00	-	-	2.250.000,00
	2 03 01 01 1MDF				2.250.000,00	-	-	2.250.000,00
2012001498	Mun. 6 MANUTENZIONE STRAORDINARIA I PIANO SEDE U.O. VI GRUPPO - VIA TORRE ANNUNZIATA, 1	1	008		500.000,00	-	-	500.000,00
	2 03 01 01 1MDF				500.000,00	-	-	500.000,00
2012001499	Mun. 17 MANUTENZIONE STRAORDINARIA FACCIATE E COPERTURE SEDE U.O. XVII GRUPPO - VIA DEL FALCO, 6	1	009		400.000,00	-	-	400.000,00
	2 03 01 01 1MDF				400.000,00	-	-	400.000,00
2012001503	Mun. 18 MANUTENZIONE STRAORDINARIA SEDE U.O. XVIII GRUPPO - VIA AURELIA, 470	1	010		400.000,00	-	-	400.000,00
	2 03 01 01 1MDF				400.000,00	-	-	400.000,00
2012001513	Mun. 8 MANUTENZIONE STRAORDINARIA U.O. VIII GRUPPO - VIA FERNANDO CONTI, 7	1	011		300.000,00	-	-	300.000,00
	2 03 01 01 1MDF				300.000,00	-	-	300.000,00
2012001514	Mun. 2 MANUTENZIONE STRAORDINARIA U.O. II GRUPPO - VIALE PARIOLI, 202	1	012		100.000,00	-	-	100.000,00
	2 03 01 01 1MDF				100.000,00	-	-	100.000,00
					150.000,00	-	-	150.000,00



**Finanziamento Comunale**

**Strutture di linee e di staff**

				ANNUALITA'			
				2012	2013	2014	Totale Triennio
Numero Richiesta	Adozione Finanziaria	Priorità	Priorità nel Centro di Costo				
<b>SL - UFFICIO DEL COMMISSARIO DELEGATO ALL'EMERGENZA TRAFFICO E MOBILITÀ, PROGETTI STRATEGICI E PROGRAMMA ROMA CAPITALE</b>							
<b>1MC - INTERVENTI DI EMERGENZA RELATIVI AL TRAFFICO E ALLA MOBILITÀ</b>							
2012000907	1	001					
Mun. 9	NODO DEL PIGNETO						
	2 08 01 01 1DAC			33.000.000,00	-	-	33.000.000,00
Totale per N° richiesta 2012000907				33.000.000,00	-	-	33.000.000,00
2012000972	1	002					
Mun. 4	SISTEMA INTEGRATO IN SEDE PROPRIA DI SUPERFICIE OSPEDALIERO 3° LOTTO FIDENE - MB1 FERMATA MOSCA						
	2 08 01 01 4DAC			58.500.000,00	-	-	58.500.000,00
Totale per N° richiesta 2012000972				58.500.000,00	-	-	58.500.000,00
2012000997	1	003					
Mun. 1	SISTEMA INTEGRATO IN SEDE PROPRIA DI SUPERFICIE AEROPORTUALE-NUOVA FIERA DI ROMA-NUOVO CENTRO CONGRESSI						
	2 08 01 01 4DAC			16.500.000,00	-	-	16.500.000,00
	2 08 01 06 0IPE			80.000,00	-	-	80.000,00
Totale per N° richiesta 2012000997				16.580.000,00	-	-	16.580.000,00
2012001029	1	004					
Mun. 20	SISTEMA INTEGRATO IN SED PROPRIA DI SUPERFICIE-CONNESSIONE E POTENZIAMENTO DEL SISTEMA OSPEDALIERO S.ANDREA -PROGETTAZIONE COMPLESSIVA: 1°LOTTO OSPEDALE S. ANDREA NODO DI SCAMBIO SAXA RUBRA - 2° LOTTO NODO DI SCAMBIO SAXA RUBRA - FIDENE						
	2 08 01 01 4DAC			54.000.000,00	-	-	54.000.000,00
	2 08 01 06 0IPE			400.000,00	-	-	400.000,00
Totale per N° richiesta 2012001029				54.400.000,00	-	-	54.400.000,00
2012001074	1	005					
Mun. 13	ADEGUAMENTO VIA DEL MARE E VIA OSTIENSE MEDIANTE UNIFICAZIONE DELLE DUE STRADE1° LOTTO VIALE MARCONI - GRA						
	2 08 01 01 4DAC			40.000.000,00	-	-	40.000.000,00
	2 08 01 06 0IPE			600.000,00	-	-	600.000,00
Totale per N° richiesta 2012001074				40.600.000,00	-	-	40.600.000,00
2012001102	1	006					
Mun. 13	ADEGUAMENTO VIA DEL MARE E VIA OSTIENSE MEDIANTE UNIFICAZIONE DELLE DUE STRADE2° LOTTO GRA - ACILIA						
	2 08 01 01 4DAC			-	20.000.000,00	-	20.000.000,00
	2 08 01 06 0IPE			-	400.000,00	-	400.000,00
Totale per N° richiesta 2012001102				-	20.400.000,00	-	20.400.000,00
2012001118	1	007					
Mun. 13	ADEGUAMENTO DELLA VIA DEL MARE E VIA OSTIENSE MEDIANTE UNIFICAZIONE DELLE DUE STRADE3° LOTTO ACILIA-OSTIA						
	2 08 01 01 4DAC			-	-	30.000.000,00	30.000.000,00
	2 08 01 06 0IPE			-	-	500.000,00	500.000,00
Totale per N° richiesta 2012001118				-	-	30.500.000,00	30.500.000,00
Totale 1MC				203.080.000,00	20.400.000,00	30.500.000,00	253.980.000,00
<b>1RC - PROGRAMMA ROMA CAPITALE</b>							
2012000469	1	001					
Mun. 15	PROGETTAZIONE E REALIZZAZIONE DEGLI INTERVENTI DI RIQUALIFICAZIONE DI EDIFICI PUBBLICI DISMESSI E SOTTOUTILIZZATI, RECUPERO EX FORTEPORTUENSE PER LA REALIZZAZIONE DELLA CASA DEL QUARTIERE(UFFICI COMUNALI(ETC) COD. A2.5.1						
	2 09 01 01 6PDF			2.000.000,00	-	-	2.000.000,00
Totale per N° richiesta 2012000469				2.000.000,00	-	-	2.000.000,00
2012000498	1	002					

**SCHEMA PROGRAMMA TRIENNALE LL.PP 2012-2014**  
**Elenco delle Richieste presentate**  
**Finanziamento Comunale**

Strutture di linea e di staff				Finanziamento Comunale				ANNUALITA'			Totale Triennio
Numero Richiesta	Articolazione Finanziaria	Priorità	Priorità nel Centro di Costo	2012	2013	2014					
<b>SL - UFFICIO DEL COMMISSARIO DELEGATO ALL'EMERGENZA TRAFFICO E MOBILITÀ, PROGETTI STRATEGICI E PROGRAMMA ROMA CAPITALE</b>											
<b>Mun. 19 COMPLETAMENTO AREE DEMANIALI - PARCO URBANO M. CIOCCI - MESSA IN SICUREZZA VERSANTE VALLE AURELIA</b>											
	2 09 01 01 8MAC			2.026.000,00	-	-	2.026.000,00				
	2 09 01 06 OIPE			474.000,00	-	-	474.000,00				
				2.500.000,00	-	-	2.500.000,00				
Totale per N° richiesta 2012000498											
2012000539		1	003								
<b>Mun. 8 COMPLETAMENTO MUSEALIZZAZIONE CASALI DI VALLE DEL CASTIGLIONE - PARCO ARCHEOLOGICO DI GABII</b>											
	2 09 01 01 8MAC			2.500.000,00	-	-	2.500.000,00				
				2.500.000,00	-	-	2.500.000,00				
Totale per N° richiesta 2012000539											
2012000564		1	004								
<b>Mun. 7 CENTRO CULTURALE INTEGRATO "CITTÀ ALESSANDRINA"</b>											
	2 09 01 01 4PI			4.150.000,00	-	-	4.150.000,00				
				4.150.000,00	-	-	4.150.000,00				
Totale per N° richiesta 2012000664											
2012000687		1	005								
<b>Mun. 2 COMPLETAMENTO DELL'INTERVENTO DI RIQUALIFICAZIONE DI PIAZZA DI PORTA PIA E RECUPERO FUNZIONALE DEI VOLUMI TECNICI IPOGEI ESISTENTI</b>											
	2 09 01 01 6MDF			1.500.000,00	-	-	1.500.000,00				
	2 09 01 06 OIPE			100.000,00	-	-	100.000,00				
				1.600.000,00	-	-	1.600.000,00				
Totale per N° richiesta 2012000687											
	Totale 1RC			12.750.000,00	-	-	12.750.000,00				
	Totale SL			216.830.000,00	20.400.000,00	30.600.000,00	266.730.000,00				
Totale Strutture di linea e di staff				1.890.134.571,37	951.373.579,52	246.502.560,00	3.198.010.710,89				

**SCHEMA PROGRAMMA TRIENNALE LL.PP 2012-2014**  
**Elenco delle Richieste presentate**  
**Finanziamento Comunale**

Municipi					ANNUALITA'			
	Numero Richiesta	Articolazione Finanziaria	Priorità	Priorità nel Centro di Costo	2012	2013	2014	Totale Triennio
MA - MUNICIPIO I								
AAM - ASILI NIDO								
2012001388								
Mun. 1	1	ADEGUAMENTO A NORMA SU STATICA, IMPIANTI E PREVENZIONE INCENDI ED ABBATTIMENTO BARRIERE ARCHITETTONICHE ASILI NIDO - ANNO 2013	1	004	800.000,00	-	-	800.000,00
Totale per N° richiesta 2012001388					800.000,00	-	-	800.000,00
2012001400								
Mun. 1	1	ADEGUAMENTO A NORMA SU STATICA, IMPIANTI E PREVENZIONE INCENDI ED ABBATTIMENTO BARRIERE ARCHITETTONICHE ASILI NIDO - ANNO 2013	1	000	-	400.000,00	-	400.000,00
Totale per N° richiesta 2012001400					-	400.000,00	-	400.000,00
2012001404								
Mun. 1	1	ADEGUAMENTO A NORMA SU STATICA, IMPIANTI E PREVENZIONE INCENDI ED ABBATTIMENTO BARRIERE ARCHITETTONICHE ASILI NIDO - ANNO 2014	1	000	-	-	200.000,00	200.000,00
Totale per N° richiesta 2012001404					-	-	200.000,00	200.000,00
Totale AAN					800.000,00	400.000,00	200.000,00	1.400.000,00
ADP - GESTIONE PATRIMONIO IMMOBILIARE								
2012001406								
Mun. 1	1	MANUTENZIONE STRAORDINARIA EDIFICI NON SCOLASTICI - ANNO 2012	1	001	600.000,00	-	-	600.000,00
Totale per N° richiesta 2012001406					600.000,00	-	-	600.000,00
2012002618								
Mun. 1	1	ADEGUAMENTO SEDE COMUNITÀ S. EGIDIO	1	005	50.000,00	-	-	50.000,00
Totale per N° richiesta 2012002618					50.000,00	-	-	50.000,00
2012002619								
Mun. 1	1	ADEGUAMENTO EX CINEMA RIALTO A SALA UPTER	1	006	271.123,00	-	-	271.123,00
Totale per N° richiesta 2012002619					271.123,00	-	-	271.123,00
2012002766								
Mun. 1	1	MANUTENZIONE STRAORDINARIA PER LAVORI DI PUNTELLAMENTO, CONSOLIDAMENTO E MESSA IN SICUREZZA DEL MURO CROLLATO IN VIA S. BALBINA	1	009	246.255,00	-	-	246.255,00
Totale per N° richiesta 2012002766					246.255,00	-	-	246.255,00
2012001408								
Mun. 1	1	MANUTENZIONE STRAORDINARIA EDIFICI NON SCOLASTICI - ANNO 2013	1	000	-	600.000,00	-	600.000,00
Totale per N° richiesta 2012001408					-	600.000,00	-	600.000,00
2012001409								
Mun. 1	1	MANUTENZIONE STRAORDINARIA EDIFICI NON SCOLASTICI - ANNO 2014	1	000	-	-	600.000,00	600.000,00
Totale per N° richiesta 2012001409					-	-	600.000,00	600.000,00
Totale ADP					1.167.378,00	600.000,00	600.000,00	2.367.378,00
AIE - ISTRUZIONE ELEMENTARE								
2012001376								
Mun. 1	1	ADEGUAMENTO A NORMA SU STATICA, IMPIANTI E PREVENZIONE INCENDI ED ABBATTIMENTO BARRIERE ARCHITETTONICHE SCUOLE ELEMENTARI-ANNO 2012	1	001	3.500.000,00	-	-	3.500.000,00

**SCHEMA PROGRAMMA TRIENNALE LL.PP 2012-2014**  
**Elenco delle Richieste presentate**  
**Finanziamento Comunale**

Finanziamento Comunale					ANNUALITA'			
	Numero Richiesta	Articolazioni Finanziarie	Priorità	Priorità nel Centro di Costo	2012	2013	2014	Totale Triennio
MA - MUNICIPIO I	Totale per N° richiesta 2012001378							
	2012001390	Mun. 1	ADEGUAMENTO A NORMA SU STATICA, IMPIANTI E PREVENZIONE INCENDI ED ABBATTIMENTO BARRIERE ARCHITETTONICHE SCUOLE ELEMENTARI- ANNO 2013 2 04 02 01 4MIF	1	000	3.500.000,00	-	3.500.000,00
	Totale per N° richiesta 2012001390							
	2012001403	Mun. 1	ADEGUAMENTO A NORMA SU STATICA, IMPIANTI E PREVENZIONE INCENDI ED ABBATTIMENTO BARRIERE ARCHITETTONICHE SCUOLE ELEMENTARI, MEDIE ED ELL'INFANZIA 2 04 02 01 4MIF	1	000	-	800.000,00	800.000,00
	Totale per N° richiesta 2012001403							
	Totale AIE							
	Totale per N° richiesta 2012001403							
	Totale per N° richiesta 2012001382							
	Totale per N° richiesta 2012001392							
	Totale per N° richiesta 2012001382							
AIM - ISTRUZIONE MEDIA	Totale per N° richiesta 2012001382							
	2012001382	Mun. 1	ADEGUAMENTO A NORMA SU STATICA, IMPIANTI E PREVENZIONE INCENDI ED ABBATTIMENTO BARRIERE ARCHITETTONICHE SCUOLE MEDIE - ANNO 2012 2 04 03 01 4MIF	1	002	1.500.000,00	-	1.500.000,00
	Totale per N° richiesta 2012001382							
	Totale per N° richiesta 2012001382							
	Totale per N° richiesta 2012001382							
	Totale per N° richiesta 2012001382							
	Totale per N° richiesta 2012001382							
	Totale per N° richiesta 2012001382							
	Totale per N° richiesta 2012001382							
	Totale per N° richiesta 2012001382							
AMC - INTERVENTI RELATIVI ALLA MOBILITA'	Totale per N° richiesta 2012001382							
	2012001395	Mun. 1	ADEGUAMENTO A NORMA SU STATICA, IMPIANTI E PREVENZIONE INCENDI ED ABBATTIMENTO BARRIERE ARCHITETTONICHE SCUOLE MEDIE- ANNO 2013 2 04 03 01 4MIF	1	000	267.168,06	-	267.168,06
	Totale per N° richiesta 2012001395							
	Totale per N° richiesta 2012001395							
	Totale per N° richiesta 2012001395							
	Totale per N° richiesta 2012001395							
	Totale per N° richiesta 2012001395							
	Totale per N° richiesta 2012001395							
	Totale per N° richiesta 2012001395							
	Totale per N° richiesta 2012001395							
AMC - INTERVENTI RELATIVI ALLA MOBILITA'	Totale per N° richiesta 2012001395							
	2012001504	Mun. 1	RICOSTRUZIONE MURO DI CONTENIMENTO DELLA PROPRIETÀ COMUNALE PERICOLANTE IN VIA DI SANTA BALBINA 2 08 01 01 1MAC	1	001	250.000,00	-	250.000,00
	Totale per N° richiesta 2012001504							
	Totale per N° richiesta 2012001504							
	Totale per N° richiesta 2012001504							
	Totale per N° richiesta 2012001504							
	Totale per N° richiesta 2012001504							
	Totale per N° richiesta 2012001504							
	Totale per N° richiesta 2012001504							
	Totale per N° richiesta 2012001504							
AMC - INTERVENTI RELATIVI ALLA MOBILITA'	Totale per N° richiesta 2012001504							
	2012001506	Mun. 1	APPALTO LAVORI DI MANUTENZIONE STRAORDINARIA DELLA CARREGGIATA STRADALE E DEI MARCIAPIEDI VIA SAN QUINTINO 2 08 01 01 1MAC	1	002	825.000,00	-	825.000,00
	Totale per N° richiesta 2012001506							
	Totale per N° richiesta 2012001506							
	Totale per N° richiesta 2012001506							
	Totale per N° richiesta 2012001506							
	Totale per N° richiesta 2012001506							
	Totale per N° richiesta 2012001506							
	Totale per N° richiesta 2012001506							
	Totale per N° richiesta 2012001506							
AMC - INTERVENTI RELATIVI ALLA MOBILITA'	Totale per N° richiesta 2012001506							
	2012001508	Mun. 1	APPALTO LAVORI DI MANUTENZIONE DELLA CARREGGIATA STRADALE E DEI MARCIAPIEDI CON CONNESSE OPERE DI ARREDO URBANO DI VIA CELIMONTANA 2 08 01 01 1MAC	1	003	420.000,00	-	420.000,00
	Totale per N° richiesta 2012001508							
	Totale per N° richiesta 2012001508							
	Totale per N° richiesta 2012001508							
	Totale per N° richiesta 2012001508							
	Totale per N° richiesta 2012001508							
	Totale per N° richiesta 2012001508							
	Totale per N° richiesta 2012001508							
	Totale per N° richiesta 2012001508							
AMC - INTERVENTI RELATIVI ALLA MOBILITA'	Totale per N° richiesta 2012001508							
	2012001510	Mun. 1	APPALTO LAVORI DI MANUTENZIONE STRAORDINARIA DELLA CARREGGIATA STRADALE E DEI MARCIAPIEDI CON CONNESSE OPERE DI ARREDO URBANO IN VIA AMERIGO VESPUCCI 2 08 01 01 1MAC	1	004	1.120.000,00	-	1.120.000,00
	Totale per N° richiesta 2012001510							
	Totale per N° richiesta 2012001510							
	Totale per N° richiesta 2012001510							
	Totale per N° richiesta 2012001510							
	Totale per N° richiesta 2012001510							
	Totale per N° richiesta 2012001510							
	Totale per N° richiesta 2012001510							
	Totale per N° richiesta 2012001510							

**SCHEMA PROGRAMMA TRIENNALE LL.PP. 2012-2014**  
**Elenco delle Richieste presentate**

**Finanziamento Comunale**

**Municipi**

	Numero Richiesta	Articolazione Finanziaria	Priorità	Priorità nel Centro di Costo	ANNUALITA'			Totale Triennio
					2012	2013	2014	
<b>MA - MUNICIPIO I</b>								
<b>2012001511</b>			1	005				
Mun. 1	MANUTENZIONE STRAORDINARIA STRADALE E OPERE DI ARREDO URBANO NEL RIONE TRASTEVERE	2 08 01 01 1MAC			1.500.000,00	-	-	1.500.000,00
					1.500.000,00	-	-	1.500.000,00
					Totale per N° richiesta 2012001511			
<b>2012001512</b>			1	006				
Mun. 1	MANUTENZIONE STRAORDINARIA STRADALE E OPERE DI ARREDO URBANO NEL RIONE ESQUILINO	2 08 01 01 1MAC			1.500.000,00	-	-	1.500.000,00
					1.500.000,00	-	-	1.500.000,00
					Totale per N° richiesta 2012001512			
<b>2012001530</b>			1	007				
Mun. 1	MANUTENZIONE STRAORDINARIA STRADALE DI VIA URBANA (TRATTO ZINGARI - PANISPERNA)	2 08 01 01 1MAC			800.000,00	-	-	800.000,00
					800.000,00	-	-	800.000,00
					Totale per N° richiesta 2012001530			
<b>2012001515</b>			1	008				
Mun. 1	LAVORI DI RIFACIMENTO PAVIMENTAZIONE SELCIATA E BONIFICA DEL SOTTOFONDO IN VIAE PIAZZA DELLE COPPELLE	2 08 01 01 1MAC			400.000,00	-	-	400.000,00
					400.000,00	-	-	400.000,00
					Totale per N° richiesta 2012001515			
<b>2012001516</b>			1	009				
Mun. 1	APPALTO LAVORI DI PAVIMENTAZIONE IN SELCIATO E BONIFICHE DEL SOTTOFONDO IN VIA MADONNA AI MONTI	2 08 01 01 1MAC			500.000,00	-	-	500.000,00
					500.000,00	-	-	500.000,00
					Totale per N° richiesta 2012001516			
<b>2012001520</b>			1	010				
Mun. 1	MANUTENZIONE STRAORDINARIA STRADALE DI VIA DEGLI ASTALLI	2 08 01 01 1MAC			420.000,00	-	-	420.000,00
					420.000,00	-	-	420.000,00
					Totale per N° richiesta 2012001520			
<b>2012001522</b>			1	011				
Mun. 1	LAVORI DI REALIZZAZIONE DI UNA NUOVA PAVIMENTAZIONE IN SELCIATO N° SOSTITUZIONE DELL'ATTUALE IN CONGLOMERATO BITUMINOSO IN VIA DEL SEMINARIO	2 08 01 01 1MAC			560.000,00	-	-	560.000,00
					560.000,00	-	-	560.000,00
					Totale per N° richiesta 2012001522			
<b>2012001523</b>			1	012				
Mun. 1	MANUTENZIONE STRAORDINARIA STRADALE E OPERE DI ARREDO URBANO NEL RIONE REGOLA	2 08 01 01 1MAC			450.000,00	-	-	450.000,00
					450.000,00	-	-	450.000,00
					Totale per N° richiesta 2012001523			
<b>2012001525</b>			1	013				
Mun. 1	MANUTENZIONE STRAORDINARIA STRADALE E OPERE DI ARREDO URBANO NEL RIONE PARIONE	2 08 01 01 1MAC			1.200.000,00	-	-	1.200.000,00
					1.200.000,00	-	-	1.200.000,00
					Totale per N° richiesta 2012001525			
<b>2012002790</b>			1	008				
Mun. 1	MANUTENZIONE STRAORDINARIA STRADE	2 08 01 01 1MAC			370.500,00	-	-	370.500,00
					370.500,00	-	-	370.500,00
					Totale per N° richiesta 2012002790			
<b>2012001541</b>			1	000				
Mun. 1	APPALTO LAVORI DI MANUTENZIONE STRAORDINARIA E OPERE DI ARREDO URBANO DI VIA SANT'ALESSIO	2 08 01 01 1MAC			-	300.000,00	-	300.000,00
					-	300.000,00	-	300.000,00
					Totale per N° richiesta 2012001541			
<b>2012001542</b>			1	000				
Mun. 1	APPALTO LAVORI DI MANUTENZIONE STRAORDINARIA E CONNESSE OPERE SUPERFICIALI DI VIA CARLO FELICE	2 08 01 01 1MAC			-	980.000,00	-	980.000,00
					-	980.000,00	-	980.000,00
					Totale per N° richiesta 2012001542			





**ROMA CAPITALE**

Ragioneria Generale - I/II U.O. Investimenti

**SCHEMA PROGRAMMA TRIENNALE LL.PP 2012-2014**  
**Elenco delle Richieste presentate**

**Finanziamento Comunale**

Municipi				ANNUALITA'				Totale Triennio
Numero Richiesta	Articolazione Finanziaria	Priorità	Priorità nel Centro di Costo	2012	2013	2014		
MA - MUNICIPIO I								
2012001543	Min. 1 APPALTO LAVORI DI MANUTENZIONE STRAORDINARIA E OPERE DI ARREDO URBANO DI VIALE MANZONI 2 08 01 01 1MAC	1	000	-	2.000.000,00	-	2.000.000,00	
				Totale per N° richiesta 2012001543	-	2.000.000,00	-	2.000.000,00
2012001544		Min. 1 APPALTO LAVORI DI MANUTENZIONE STRAORDINARIA E CONNESSE OPERE SUPERFICIALI DIVIA DI PORTA PORTESE 2 08 01 01 1MAC	1	000	-	385.000,00	-	385.000,00
				Totale per N° richiesta 2012001544	-	385.000,00	-	385.000,00
2012001545	Min. 1 APPALTO LAVORI DI MANUTENZIONE STRAORDINARIA E CONNESSE OPERE SUPERFICIALI DIPASSEGGIATA DEL GIANICOLO 2 08 01 01 1MAC		1	000	-	2.450.000,00	-	2.450.000,00
				Totale per N° richiesta 2012001545	-	2.450.000,00	-	2.450.000,00
2012001546		Min. 1 APPALTO DI MANUTENZIONE STRAORDINARIA E CONNESSE OPERE SUPERFICIALI DIVIA B. PERUZZI 2 08 01 01 1MAC	1	000	-	220.000,00	-	220.000,00
				Totale per N° richiesta 2012001546	-	220.000,00	-	220.000,00
2012001547	Min. 1 APPALTO LAVORI DI MANUTENZIONE STRAORDINARIA E CONNESSE OPERE SUPERFICIALI DIVIA FONTE DI FAUNO 2 08 01 01 1MAC		1	000	-	440.000,00	-	440.000,00
				Totale per N° richiesta 2012001547	-	440.000,00	-	440.000,00
2012001549		Min. 1 APPALTO LAVORI DI MANUTENZIONE STRAORDINARIA E CONNESSE OPERE SUPERFICIALI DIVIA RONCINOTTO 2 08 01 01 1MAC	1	000	-	185.000,00	-	185.000,00
				Totale per N° richiesta 2012001549	-	185.000,00	-	185.000,00
2012001550	Min. 1 APPALTO LAVORI DI MANUTENZIONE STRAORDINARIA STRADALE DI VIA DELLA LUPA 2 08 01 01 1MAC		1	000	-	350.000,00	-	350.000,00
				Totale per N° richiesta 2012001550	-	350.000,00	-	350.000,00
2012001551		Min. 1 RIFACIMENTO DELLA PAVIMENTAZIONE IN CONGLOMERATO BITUMINOSO E DEI MARCIAPIEDI IN LASTREIN VIA DELLA PROPAGANDA 2 08 01 01 1MAC	1	000	-	180.000,00	-	180.000,00
				Totale per N° richiesta 2012001551	-	180.000,00	-	180.000,00
2012001552	Min. 1 RIFACIMENTO PAVIMENTAZIONE MIGLIORAMENTO RETE DI RACCOLTA ACQUE METEORICHE E PROTEZIONE PERCORSI PEDONALI IN SALITA DEL GRILLO 2 08 01 01 1MAC		1	000	-	350.000,00	-	350.000,00
				Totale per N° richiesta 2012001552	-	350.000,00	-	350.000,00
2012001553		Min. 1 RIFACIMENTO DELLA PAVIMENTAZIONE STRADALE PREVIA FRESATURA ED INTERVENTI SUI MARCIAPIEDI IN VIA GAETA 2 08 01 01 1MAC	1	000	-	600.000,00	-	600.000,00
				Totale per N° richiesta 2012001553	-	600.000,00	-	600.000,00
2012001554	Min. 1 RIFACIMENTO DELLA PAVIMENTAZIONE SELCIATA IN VIA METASTASIO 2 08 01 01 1MAC		1	000	-	90.000,00	-	90.000,00
				Totale per N° richiesta 2012001554	-	90.000,00	-	90.000,00
2012001555		Min. 1 MANUTENZIONE STRAORDINARIA STRADALE DI VIA CARLO ALBERTO 2 08 01 01 1MAC	1	000	-	90.000,00	-	90.000,00
				Totale per N° richiesta 2012001555	-	90.000,00	-	90.000,00

**SCHEMA PROGRAMMA TRIENNALE LL.PP 2012-2014**  
**Elenco delle Richieste presentate**  
**Finanziamento Comunale**
**Municipi**

				ANNUALITA'			
				2012	2013	2014	Totale Triennio
Numero Richiesta	Articolazione Finanziaria	Priorità	Priorità nel Centro di Costo				
<b>MA - MUNICIPIO I</b>							
2012001557	2 08 01 01 IMAC	1	000	-	850.000,00	-	850.000,00
Mun. 1 APPALTO LAVORI DI MANUTENZIONE STRAORDINARIA E CONNESSE OPERE SUPERFICIALI VIA AVENTINA				-	850.000,00	-	850.000,00
Totale per N° richiesta 2012001555				-	-	-	-
2012001558	2 08 01 01 IMAC	1	000	-	-	460.000,00	460.000,00
Mun. 1 APPALTO LAVORI DI MANUTENZIONE STRAORDINARIA E OPERE DI ARREDO URBANO DIVIA DELLA LUNGARA				-	-	460.000,00	460.000,00
Totale per N° richiesta 2012001557				-	-	-	-
2012001559	2 08 01 01 IMAC	1	000	-	-	1.600.000,00	1.600.000,00
Mun. 1 APPALTO LAVORI DI MANUTENZIONE STRAORDINARIA E DI OPERE DI ARREDO URBANO DIVIA DELLA LUNGARETTA				-	-	1.600.000,00	1.600.000,00
Totale per N° richiesta 2012001558				-	-	-	-
2012001561	2 08 01 01 IMAC	1	000	-	-	580.000,00	580.000,00
Mun. 1 APPALTO LAVORI DI MANUTENZIONE STRAORDINARIA CON CONNESSE OPERE SUPERFICIALI DI ARREDO URBANO DIVIA SANTO STEFANO ROTONDO				-	-	580.000,00	580.000,00
Totale per N° richiesta 2012001559				-	-	-	-
2012001562	2 08 01 01 IMAC	1	000	-	-	780.000,00	780.000,00
Mun. 1 APPALTO LAVORI DI MANUTENZIONE STRAORDINARIA E CONNESSE OPERE SUPERFICIALI DIVIA GIUSTI				-	-	780.000,00	780.000,00
Totale per N° richiesta 2012001561				-	-	-	-
2012001564	2 08 01 01 IMAC	1	000	-	-	220.000,00	220.000,00
Mun. 1 APPALTO LAVORI DI MANUTENZIONE STRAORDINARIA DIVIA PELLEGRINO ROSSI				-	-	220.000,00	220.000,00
Totale per N° richiesta 2012001562				-	-	-	-
2012001565	2 08 01 01 IMAC	1	000	-	-	160.000,00	160.000,00
Mun. 1 APPALTO LAVORI DI MANUTENZIONE STRAORDINARIA CON CONNESSE DI ARREDO URBANO DI VIA MAMIANI				-	-	160.000,00	160.000,00
Totale per N° richiesta 2012001564				-	-	-	-
2012001567	2 08 01 01 IMAC	1	000	-	-	420.000,00	420.000,00
Mun. 1 RIFACIMENTO DELLA PAVIMENTAZIONE STRADALE E DEI MARCIAPIEDI IN VIA TURATI				-	-	420.000,00	420.000,00
Totale per N° richiesta 2012001565				-	-	-	-
2012001568	2 08 01 01 IMAC	1	000	-	-	400.000,00	400.000,00
Mun. 1 RIFACIMENTO DELLA PAVIMENTAZIONE IN SELCIATO IN VIA DELLA CAMPANELLA				-	-	400.000,00	400.000,00
Totale per N° richiesta 2012001567				-	-	-	-
2012001569	2 08 01 01 IMAC	1	000	-	-	50.000,00	50.000,00
Mun. 1 RIFACIMENTO DELLA PAVIMENTAZIONE IN SELCIATO E DEI MARCIAPIEDI IN VIA DEPRETIS				-	-	50.000,00	50.000,00
Totale per N° richiesta 2012001568				-	-	-	-
2012001570	2 08 01 01 IMAC	1	000	-	-	500.000,00	500.000,00
Mun. 1 RIFACIMENTO DELLA PAVIMENTAZIONE IN SELCIATO E REALIZZAZIONE PERCORSO PEDONALE PROTETTO VIA DI SANTIGNAZIO				-	-	500.000,00	500.000,00
Totale per N° richiesta 2012001569				-	-	-	-
2012001571	2 08 01 01 IMAC	1	000	-	-	250.000,00	250.000,00
Mun. 1 RIFACIMENTO PAVIMENTAZIONE IN SELCIATO E REALIZZAZIONE PERCORSO PEDONALE PROTETTO VIA DI SANTIGNAZIO				-	-	250.000,00	250.000,00
Totale per N° richiesta 2012001570				-	-	-	-

**SCHEMA PROGRAMMA TRIENNALE LL.PP. 2012-2014**  
**Elenco delle Richieste presentate**  
**Finanziamento Comunale**

Municipi	Numero Richiesta	Articolazione Finanziaria	Priorità	Priorità nel Centro di Costo	ANNUALITA'			Totale Triennio
					2012	2013	2014	
<b>MA - MUNICIPIO I</b>								
Mun. 1	2072001572	RIFACIMENTO DELLA PAVIMENTAZIONE CON SELCIATO E REALIZZAZIONE RETE DI RACCOLTA ACQUE METEORICHE DI VIA SAN BONAVENTURA 2 08 01 01 1MAC	1	000	-	-	700.000,00	700.000,00
					-	-	700.000,00	700.000,00
					Totale per N° richiesta 2072001572			100.000,00
					Totale per N° richiesta 2072001572			100.000,00
Mun. 1	2072001574	RIFACIMENTO DELLA PAVIMENTAZIONE CON SELCIATO IN VIA MAGNANAPOLI 2 08 01 01 1MAC	1	000	-	-	100.000,00	100.000,00
					-	-	100.000,00	100.000,00
					Totale per N° richiesta 2072001574			700.000,00
					Totale per N° richiesta 2072001574			700.000,00
Mun. 1	2072001575	RIFACIMENTO PAVIMENTAZIONE IN SELCIATO E DEI MARCIAPIEDI DI VIA IN VIRANDA 2 08 01 01 1MAC	1	000	-	-	180.000,00	180.000,00
					-	-	180.000,00	180.000,00
					Totale per N° richiesta 2072001575			26.895.507,00
					Totale per N° richiesta 2072001575			26.895.507,00
<b>ASW - SCUOLA MATERNA</b>								
Mun. 1	2072002597	LAVORI DI ADEGUAMENTO PREVENZIONI INCENDI SCUOLA INFANZIA COMUNALE "PAOLA BIOCCHI" VIA GALVANI 4B 2 04 01 01 4MIF	1	001	62.192,48	-	-	62.192,48
					62.192,48	-	-	62.192,48
					Totale per N° richiesta 2072002597			111.510,25
					Totale per N° richiesta 2072002597			111.510,25
Mun. 1	2072002599	LAVORI DI ADEGUAMENTO PREVENZIONE INCENDI SCUOLA INFANZIA COMUNALE "MAMELI" VIA DEI GENOVESI 30C 2 04 01 01 4MIF	1	002	111.510,25	-	-	111.510,25
					111.510,25	-	-	111.510,25
					Totale per N° richiesta 2072002599			700.000,00
					Totale per N° richiesta 2072002599			700.000,00
Mun. 1	2072001384	ADEGUAMENTO A NORMA SU STATICA, IMPIANTI E PREVENZIONE INCENDI ED ABBATTIMENTO BARRIERE ARCHITETTONICHE SCUOLE DELL'INFANZIA ANNO 2012 2 04 01 01 4MIF	1	003	-	-	-	300.000,00
					-	-	-	300.000,00
					Totale per N° richiesta 2072001384			873.702,73
					Totale per N° richiesta 2072001384			18.423.748,79
Mun. 1	2072001397	ADEGUAMENTO A NORMA SU STATICA, IMPIANTI E PREVENZIONE INCENDI ED ABBATTIMENTO BARRIERE ARCHITETTONICHE SCUOLE DELL'INFANZIA ANNO 2013 2 04 01 01 4MIF	1	000	-	-	-	300.000,00
					-	-	-	300.000,00
					Totale per N° richiesta 2072001397			11.980.000,00
					Totale per N° richiesta 2072001397			39.403.741,79

**SCHEMA PROGRAMMA TRIENNALE LL.PP. 2012-2014**  
**Elenco delle Richieste presentate**  
**Finanziamento Comunale**

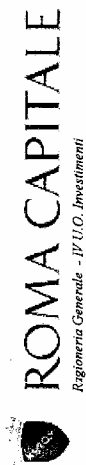
					ANNUALITA'			
					2012	2013	2014	Totale Triennio
Municipi	Numero Richiesta	Articolazione Finanziaria	Priorità	Priorità nel Centro di Costo				
MB - MUNICIPIO II BAN - ASI/L NIDO	2012000465	MANUTENZIONE STRAORDINARIA NUOVO MICRONIDO S. PIO X 2 10 01 01 4MIF	1	001	350.000,00	-	-	350.000,00
	Totale per N° richiesta 2012000465				350.000,00	-	350.000,00	
	2012000484	MANUTENZIONE STRAORDINARIA NIDO PINOCCHIO VIA CIRENAICA 2 10 01 01 4MIF	1	002	300.000,00	-	-	300.000,00
	Totale per N° richiesta 2012000484				300.000,00	-	300.000,00	
	2012000495	MANUTENZIONE STRAORDINARIA MICRONIDO ALESSI IMPIANTO DI CONDIZIONAMENTO E ADEGUAMENTO SPAZI SEMINTERRATI 2 10 01 01 4MIF	1	003	100.000,00	-	-	100.000,00
Totale per N° richiesta 2012000495				100.000,00	-	100.000,00		
BDP - GESTIONE PATRIMONIO IMMOBILIARE					750.000,00	-	-	750.000,00
2012000572	MANUTENZIONE STRAORDINARIA PADIGLIONE FORTE ANTENNE PER FINALITA' SOCIO EDUCATIVE 2 01 05 01 4MIF	1	001	600.000,00	-	-	600.000,00	
Totale per N° richiesta 2012000572				600.000,00	-	600.000,00		
2012000581	MANUTENZIONE STRAORDINARIA CENTRI ANZIANI 2 01 05 01 4MIF	1	002	120.000,00	-	-	120.000,00	
Totale per N° richiesta 2012000581				120.000,00	-	120.000,00		
2012000586	RESTAURO PORTE E INFISSI EDIFICIO SCOLASTICO G. ALESSI VIA FLAMINIA 225 2 01 05 01 4MIF	1	003	30.000,00	-	-	30.000,00	
Totale per N° richiesta 2012000586				30.000,00	-	30.000,00		
BIE - ISTRUZIONE ELEMENTARE					750.000,00	-	-	750.000,00
2012000532	MANUTENZIONE STRAORDINARIA E ADEGUAMENTO IMPIANTO DI SCARICO BAGNI SCUOLA ELEMENTARE MONTESSORDI VIA S.M. GORETTI 2 04 02 01 4MIF	1	001	120.000,00	-	-	120.000,00	
Totale per N° richiesta 2012000532				120.000,00	-	120.000,00		
2012000552	SISTEMAZIONE RETE FOGNARIA E PAVIMENTAZIONE CORTILE INTERNO SCUOLA ELEMENTARE MAZZINI 2 04 02 01 4MIF	1	002	310.000,00	-	-	310.000,00	
Totale per N° richiesta 2012000552				310.000,00	-	310.000,00		
BIM - ISTRUZIONE MEDIA					430.000,00	-	-	430.000,00
2012000558	MANUTENZIONE STRAORDINARIA SCUOLA MEDIA BOCCIONI 2 04 03 01 4MIF	1	001	180.000,00	-	-	180.000,00	
Totale per N° richiesta 2012000558				180.000,00	-	180.000,00		
2012000560	MANUTENZIONE STRAORDINARIA SERVIZI IGIENICI SCUOLA MEDIA SETTEMBRINI 2 04 03 01 4MIF	1	002	120.000,00	-	-	120.000,00	
Totale per N° richiesta 2012000560				120.000,00	-	120.000,00		

**SCHEMA PROGRAMMA TRIENNALE LL.PP 2012-2014**  
**Elenco delle Richieste presentate**  
**Finanziamento Comunale**

Finanziamento Comunale					ANNUALITA			Totale Triennio	
					2012	2013	2014		
MB - MUNICIPIO II	BMC - INTERVENTI RELATIVI ALLA MOBILITA'	2012000471 Mun. 2    MANUTENZIONE STRAORDINARIA E ADEGUAMENTO NORMATIVA AREA STRADALE VIA FARA SABINA 2 08 01 01 1MAC	1	001	Totale per N° richiesta 2012000560	120.000,00	-	-	120.000,00
					Totale BIM	300.000,00	-	-	300.000,00
	2012000480 Mun. 2    RIQUALIFICAZIONE PIAZZA GIMNIA 2 08 01 01 1MAC	1	002	Totale per N° richiesta 2012000471	350.000,00	-	-	350.000,00	
					350.000,00	-	-	350.000,00	
	2012000487 Mun. 2    MANUTENZIONE STRAORDINARIA E ADEGUAMENTO NORMATIVA AREA STRADALE VIA MICHELI - TRATTO 2 08 01 01 1MAC	1	003	Totale per N° richiesta 2012000480	180.000,00	-	-	180.000,00	
					180.000,00	-	-	180.000,00	
	2012000492 Mun. 2    MANUTENZIONE STRAORDINARIA E ADEGUAMENTO NORMATIVA MARCIAPIEDI VIALE DI VILLA GRAZIOLI 2 08 01 01 1MAC	1	004	Totale per N° richiesta 2012000487	150.000,00	-	-	150.000,00	
					150.000,00	-	-	150.000,00	
	2012000511 Mun. 2    MANUTENZIONE STRAORDINARIA E RIFACIMENTO FOGNATURE AREA STRADALE VIA CARDINAL DE LUCA 2 08 01 01 1MAC	1	005	Totale per N° richiesta 2012000492	150.000,00	-	-	150.000,00	
					150.000,00	-	-	150.000,00	
2012000555 Mun. 2    MANUTENZIONE STRAORDINARIA AREA STRADALE E MARCIAPIEDI DI VIA ZENDANO 2 08 01 01 1MAC	1	006	Totale per N° richiesta 2012000511	150.000,00	-	-	150.000,00		
				150.000,00	-	-	150.000,00		
2012000519 Mun. 2    MANUTENZIONE STRAORDINARIA E ADEGUAMENTO NORMATIVO AREA STRADALE VIA MASCAGNI IN PROSSIMITA' DI VIALE SOMALIA - TRATTO 2 08 01 01 1MAC	1	007	Totale per N° richiesta 2012000555	150.000,00	-	-	150.000,00		
				150.000,00	-	-	150.000,00		
2012000531 Mun. 2    MANUTENZIONE STRAORDINARIA E ADEGUAMENTO NORMATIVO MARCIAPIEDI DI VIA MONTE DELLE GIOIE 2 08 01 01 1MAC	1	008	Totale per N° richiesta 2012000519	100.000,00	-	-	100.000,00		
				100.000,00	-	-	100.000,00		
2012000548 Mun. 2    MANUTENZIONE STRAORDINARIA E ADEGUAMENTO NORMATIVO MARCIAPIEDI DI VIA METAURO - COMPLETAMENTO 2 08 01 01 1MAC	1	009	Totale per N° richiesta 2012000531	200.000,00	-	-	200.000,00		
				200.000,00	-	-	200.000,00		
2012000581 Mun. 2    MANUTENZIONE STRAORDINARIA AREA STRADALE E MARCIAPIEDI DI VIA DI VILLA CHIGI 2 08 01 01 1MAC	1	010	Totale per N° richiesta 2012000548	100.000,00	-	-	100.000,00		
				100.000,00	-	-	100.000,00		
2012000573 Mun. 2    MANUTENZIONE STRAORDINARIA AREA STRADALE E MARCIAPIEDI DI VIA RENACO 2 08 01 01 1MAC	1	011	Totale per N° richiesta 2012000581	200.000,00	-	-	200.000,00		
				200.000,00	-	-	200.000,00		
				Totale per N° richiesta 2012000573	150.000,00	-	-	150.000,00	
					150.000,00	-	-	150.000,00	

**SCHEMA PROGRAMMA TRIENNALE LL.PP 2012-2014**  
**Elenco delle Richieste presentate**  
**Finanziamento Comunale**

Municipio	Numero Richiesta	Articolazione Finanziaria	Priorità	Priorità nel Centro di Costo	ANNUALITÀ			
					2012	2013	2014	Totale Triennio
MB - MUNICIPIO II	2012000584	MANUTENZIONE STRAORDINARIA E ADEGUAMENTO NORMATIVA AREA STRADALE DI VIA ADIGE	1	012				
	Mun. 2	2 08 01 01 1MAC			150.000,00	-	-	150.000,00
					150.000,00	-	-	150.000,00
		Totale per N° richiesta 2012000584						
2012000600	2012000600	MANUTENZIONE STRAORDINARIA ADEGUAMENTO NORMATIVA AREA STRADALE DI VIA ANNONE	1	013				
	Mun. 2	2 08 01 01 1MAC			200.000,00	-	-	200.000,00
					200.000,00	-	-	200.000,00
		Totale per N° richiesta 2012000600						
2012000618	2012000618	MANUTENZIONE STRAORDINARIA E ADEGUAMENTO NORMATIVA MARCIAPIEDI DI VIA DI VILLA ADA	1	014				
	Mun. 2	2 08 01 01 1MAC			150.000,00	-	-	150.000,00
					150.000,00	-	-	150.000,00
		Totale per N° richiesta 2012000618						
2012002791	2012002791	MANUTENZIONE STRAORDINARIA STRADE	1	098				
	Mun. 2	2 08 01 01 1MAC			347.100,00	-	-	347.100,00
					347.100,00	-	-	347.100,00
		Totale per N° richiesta 2012002791						
Totale BMC					2.727.100,00	-	-	2.727.100,00
Totale MB					4.957.100,00	-	-	4.957.100,00



Ragioneria Generale - IV U.O. Investimenti

**SCHEMA PROGRAMMA TRIENNALE LL.PP 2012-2014**  
**Elenco delle Richieste presentate**  
**Finanziamento Comunale**

Municipi				ANNUALITA'				
Numero Richiesta		Articolazione Finanziaria	Priorità	Priorità nel Centro di Costo	2012	2013	2014	Totale Triennio
MC - MUNICIPIO III								
CDP - GESTIONE PATRIMONIO IMMOBILIARE								
2012000505		1		001				
Mun. 3	LAVORI DI RIQUALIFICAZIONE PARCO "FABIO DI LORENZO" E "CAMPO ARTIGLIO" NELL'AMBITO DELL'AREALIZZAZIONE DI UN PARCHEGGIO NEL SOTTOSUOLO DELL'AREA DI PROPRIETA' COMUNALE.				1.563.323,00	-	-	1.563.323,00
	2 01 05 01 6PIF				1.563.323,00	-	-	1.563.323,00
Totale per N° richiesta 2012000505								
2012000518		1		002				
Mun. 3	REALIZZAZIONE DI UN MURO DI CONTENIMENTO DELL'AREA COMUNALE DI VIA DEI DALMATI				160.000,00	-	-	160.000,00
	2 01 05 01 8PIF				15.000,00	-	-	15.000,00
	2 01 05 06 0IPE				175.000,00	-	-	175.000,00
Totale per N° richiesta 2012000518								
2012000588		2		000				
Mun. 3	MANUTENZIONE STRAORDINARIA E CONSOLIDAMENTO STRUTTURALE DELL'EDIFICIO DI VIA GOITO, 35SEDE DEL MUNICIPIO				173.000,00	-	-	173.000,00
	2 01 05 01 1MIF				17.000,00	-	-	17.000,00
	2 01 05 06 0IPE				190.000,00	-	-	190.000,00
Totale per N° richiesta 2012000588								
Totale CDP					1.926.323,00	-	-	1.926.323,00
CIA - ALTRI INTERVENTI PER GLI ANZIANI								
2012000613		2		000				
Mun. 3	MANUTENZIONE STRAORDINARIA CENTRO ANZIANI "S. LORENZO"				30.000,00	-	-	30.000,00
	2 10 02 01 6MIF				30.000,00	-	-	30.000,00
Totale CIA					30.000,00	-	-	30.000,00
CIE - ISTRUZIONE ELEMENTARE								
2012000559		1		001				
Mun. 3	MANUTENZIONE STRAORDINARIA I.C. "TIBURTINA ANTICA" PLESSO "A. SAFFI".				310.000,00	-	-	310.000,00
	2 04 02 01 4MIF				30.000,00	-	-	30.000,00
	2 04 02 06 0IPE				340.000,00	-	-	340.000,00
Totale per N° richiesta 2012000559								
2012000550		1		002				
Mun. 3	MANUTENZIONE STRAORDINARIA SCUOLA "FR.LLI BANDIERA"				440.000,00	-	-	440.000,00
	2 04 02 01 4MIF				440.000,00	-	-	440.000,00
Totale per N° richiesta 2012000550								
2012000579		2		000				
Mun. 3	MANUTENZIONE STRAORDINARIA I.C. "FALCONE E BORSELLINO" - OPERE DI ADEGUAMENTO ANTINCENDIO- PLESSO DI VIA REGGIO CALABRIA				180.000,00	-	-	180.000,00
	2 04 02 01 4MIF				180.000,00	-	-	180.000,00
Totale per N° richiesta 2012000579								
2012000585		3		000				
Mun. 3	MANUTENZIONE STRAORDINARIA SCUOLA "FR.LLI BANDIERA" - RIPRISTINO SUPERFICI ED ELEMENTI DI FACCIATA				-	480.000,00	-	480.000,00
	2 04 02 01 4MIF				-	480.000,00	-	480.000,00
Totale per N° richiesta 2012000585								
Totale CIE					960.000,00	480.000,00	-	1.440.000,00
CIM - ISTRUZIONE MEDIA								
2012000542		1		001				
Mun. 3	MANUTENZIONE STRAORDINARIA I.C. "FALCONE E BORSELLINO" - OPERE ADEGUAMENTO ANTINCENDIO - PLESSO VIA GIOVANNI DA PROCIDA.				170.000,00	-	-	170.000,00
	2 04 03 01 4MIF				-	-	-	-

**SCHEMA PROGRAMMA TRIENNALE LL.PP 2012-2014**  
**Elenco delle Richieste presentate**  
**Finanziamento Comunale**

Municipi	Numero Richiesta	Articolazione Finanziaria	Priorità	Priorità nel Centro di Costo	ANNUALITA'			Totale Triennio
					2012	2013	2014	
MC - MUNICIPIO III	2012000563	MANUTENZIONE STRAORDINARIA I.C. "TIBURTINA ANTICA" PLESSO "BORSI". 2 04 03 01 4NIF	2	000	170.000,00	-	-	170.000,00
	Mun. 3				320.000,00	-	-	320.000,00
					320.000,00	-	-	320.000,00
	2012000578	MANUTENZIONE STRAORDINARIA I.C. "TIBURTINA ANTICA" PLESSO "BORSI". 2 04 03 01 4NIF 2 04 03 06 0IPE	3	000	-	200.000,00	-	200.000,00
	Mun. 3				-	20.000,00	-	20.000,00
					-	220.000,00	-	220.000,00
					490.000,00	220.000,00	-	710.000,00
					Totale CMC			
<b>CMC - INTERVENTI RELATIVI ALLA MOBILITA'</b>								
	2012000384	MANUTENZIONE STRAORDINARIA VIALE DELLO SCALO DI S. LORENZO - MESSA IN SICUREZZA EDELMINAZIONE DELLE BARRIERE ARCHITETTONICHE MARCIAPIEDI CENTRALI 2 08 01 01 1MAC	1	001	570.000,00	-	-	570.000,00
	Mun. 3				570.000,00	-	-	570.000,00
	2012000370	MANUTENZIONE STRAORDINARIA DI VIA DEL CASTRO LAURENZIANO 2 08 01 01 1MAC	1	002	65.000,00	-	-	65.000,00
	Mun. 3				65.000,00	-	-	65.000,00
	2012000385	INTERVENTI DI BONIFICA DI VECCHI CAVI STRADALI AMMALORATI. 2 08 01 01 1MAC	1	003	95.000,00	-	-	95.000,00
	Mun. 3				95.000,00	-	-	95.000,00
	2012000388	MANUTENZIONE STRAORDINARIA DI VIA BARI NEL TRATTO COMPRESO TRA VIA COMO E VIA FORLÌ 2 08 01 01 1MAC	1	004	210.000,00	-	-	210.000,00
	Mun. 3				210.000,00	-	-	210.000,00
	2012000376	MANUTENZIONE STRAORDINARIA DI VIALE DEL POLICLINICO 2 08 01 01 1MAC	1	005	200.000,00	-	-	200.000,00
	Mun. 3				200.000,00	-	-	200.000,00
	2012000453	MANUTENZIONE STRAORDINARIA DEL MARCIAPIEDI DI VIA DOMENICO MORICHINI E VIA GIUSEPPE MATTHEIS A RIDOSSO DEL MERCATO "ITALIA" DI VIA CATANIA 2 08 01 01 1MAC	1	006	100.000,00	-	-	100.000,00
	Mun. 3				100.000,00	-	-	100.000,00
	2012002792	MANUTENZIONE STRAORDINARIA STRADE 2 08 01 01 1MAC	1	008	148.200,00	-	-	148.200,00
	Mun. 3				148.200,00	-	-	148.200,00
	2012000404	MANUTENZIONE STRAORDINARIA DI PIAZZA DELL'IMMACOLATA 2 08 01 01 1MAC	2	000	60.000,00	-	-	60.000,00
	Mun. 3				60.000,00	-	-	60.000,00
	2012000449	MANUTENZIONE STRAORDINARIA DI VIA DEI DALMATI 2	2	000	-	-	-	-
	Mun. 3				-	-	-	-



## Ragioneria Generale - IV U.O. Investimenti

### **Elenco delle Richieste presentate**

## Finanziamento Comunale

Pagina 85 di 224

**SCHEMA PROGRAMMA TRIENNALE LL.PP 2012-2014**  
**Elenco delle Richieste presentate**
**Finanziamento Comunale**

Municipi						ANNUALITA'		
						2012	2013	2014
						Totale Triennio		
MD - MUNICIPIO IV	Numero Richiesta	Articolazione Finanziaria	Priorità	Priorità nel Centro di Costo				
	DAN - ASILI NIDO							
	2012000001	Mun. 4	RIQUALIFICAZIONE INGRESSO E REALIZZAZIONE GIARDINO (AREA ESTERNA) - VIDEOSORVEGLIANZA - A.N. VIA DARIO NICCODEMI, 55	1	001	240.000,00	-	-
	2 10 01 01 4MIF					240.000,00	-	-
	Totale per N° richiesta 2012000001							
	2012000002	Mun. 4	RIQUALIFICAZIONE SPAZI ESTERNI E PERIMETRALE, VIDEOSORVEGLIANZA A.N. VIA ISOLE CURZOLANE, 69	1	002	200.000,00	-	-
	2 10 01 01 4MIF					200.000,00	-	-
	Totale per N° richiesta 2012000002							
	2012000003	Mun. 4	COMPLETAMENTO INFISSI, RIFACIMENTO FACCIATE, RIQUALIFICAZIONE SPAZI ESTERNI, VIDEOSORVEGLIANZA A.N. VIA DELLA CECCHINA, 30	1	003	250.000,00	-	-
2 10 01 01 4MIF					250.000,00	-	-	
Totale per N° richiesta 2012000003								
2012000004	Mun. 4	RIQUALIFICAZIONE SPAZI ESTERNI, MESSA IN SICUREZZA, ILLUMINAZIONE PERIMETRALE, VIDEOSORVEGLIANZA EDIFICI ADIBITI AD ASILI NIDO	1	004	400.000,00	-	-	
2 10 01 01 4MIF					400.000,00	-	-	
Totale per N° richiesta 2012000004								
2012000005	Mun. 4	DEMOLIZIONE, RICOSTRUZIONE ED AMPLIAMENTO A.N. CASTELLO VIA CASTEL GIUBILEO, 39	1	005	1.600.000,00	-	-	
2 10 01 01 4MIF					1.600.000,00	-	-	
Totale per N° richiesta 2012000005								
Totale DAN					2.690.000,00	-	-	
DDP - GESTIONE PATRIMONIO IMMOBILIARE								
2012000017	Mun. 4	LAVORI DI ADEGUAMENTO UFFICULTO (D.LGS 81/08) VIA FLAVIO ANDÒ, 6	1	001	80.000,00	-	-	
2 01 05 01 8MIF					80.000,00	-	-	
Totale per N° richiesta 2012000017								
Totale DDP					80.000,00	-	-	
DIA - ALTRI INTERVENTI PER GLI ANZIANI								
2012000018	Mun. 4	RIQUALIFICAZIONE E MESSA A NORMA SPAZI INTERNI ED ESTERNI C/O CENTRI SOCIALI ANZIANI - I STRALCIO	1	001	300.000,00	-	-	
2 10 02 01 1MIF					300.000,00	-	-	
Totale per N° richiesta 2012000018								
Totale DIA					300.000,00	-	-	
DIE - ISTRUZIONE ELEMENTARE								
2012000019	Mun. 4	RIQUALIFICAZIONE SPAZI ESTERNI, RECINZIONE PERIMETRALE, VIDEOSORVEGLIANZA VIA VAL MAGGIA, 21	1	001	200.000,00	-	-	
2 04 02 01 4MIF					200.000,00	-	-	
Totale per N° richiesta 2012000019								
2012000020	Mun. 4	RIFACIMENTO FACCIATE, SOSTITUZIONE INFISSI, RIQUALIFICAZIONE SPAZI INTERNI ED ESTERNI, VIDEOSORVEGLIANZA VIA ANGELO MAURI, 5	1	002	500.000,00	-	-	
2 04 02 01 4MIF					500.000,00	-	-	
Totale per N° richiesta 2012000020								
2012000021	Mun. 4	RIQUALIFICAZIONE SPAZI ESTERNI, RECINZIONE PERIMETRALE, VIDEOSORVEGLIANZA VIA VAL MAGGIA, 21	1	003	500.000,00	-	-	
2 04 02 01 4MIF					500.000,00	-	-	
Totale per N° richiesta 2012000021								

## Ragioneria Generale - IV U.O. Investimenti

## Finanziamento Comunale

Pagina 87 di 224



**ROMA CAPITALE**

Ragioneria Generale - IV U.O. Investimenti

**SCHEMA PROGRAMMA TRIENNALE LL.PP 2012-2014**  
**Elenco delle Richieste presentate**  
**Finanziamento Comunale**

Municipi	Numero Richiesta	Articolazione Finanziaria	Priorità	Priorità nel Centro di Costo	ANNUALITA'		
					2012	2013	2014
MD - MUNICIPIO IV							
Mun. 4	2012000033	RISTRUTTURAZIONE FACCIAE SOSTITUZIONE INFISSI, RIFACIMENTO PALESTRA E SISTEMAZIONI ESTERNE SCUOLA G.B. VICO-PILAZZA FILATTIERA 84 2 04 03 01 4MIF	1	003	450.000,00	-	450.000,00
					450.000,00	-	450.000,00
							Totale per N° richiesta 2012000032
Mun. 4	2012000033	RISTRUTTURAZIONE FACCIAE, RIQUALIFICAZIONE SPAZI ESTERNI SCUOLA VIA CORRADO ALVARO, 25 2 04 03 01 4MIF	1	003	350.000,00	-	350.000,00
					350.000,00	-	350.000,00
							Totale per N° richiesta 2012000033
Mun. 4	2012000034	RISTRUTTURAZIONE E MESSA A NORMA, RIQUALIFICAZIONE SPAZI ESTERNI SCUOLA VIA CECCO ANGIOLIERI, 15 2 04 03 01 4MIF	1	004	450.000,00	-	450.000,00
					450.000,00	-	450.000,00
							Totale per N° richiesta 2012000034
Mun. 4	2012000035	COMPLETAMENTO RIFACIMENTO FACCIAE, SOSTITUZIONE INFISSI, RIQUALIFICAZIONE SPAZI ESTERNI SCUOLA A TOSCANINI VIA FLAVIO ANDO, 15 2 04 03 01 4MIF	1	005	500.000,00	-	500.000,00
					500.000,00	-	500.000,00
							Totale per N° richiesta 2012000035
Mun. 4	20120000770	MANUTENZIONE STRAORDINARIA SCUOLA MEDIA "MAJORANA" 2 04 03 01 4MIF	1	009	145.200,00	-	145.200,00
					145.200,00	-	145.200,00
							Totale per N° richiesta 2012002770
					2.245.200,00	-	2.245.200,00
DMC - INTERVENTI RELATIVI ALLA MOBILITA'							
Mun. 4	2012000006	MANUTENZIONE STRAORDINARIA STRADE QUADRANTE NORD 2 08 01 01 1MAC	1	001	950.000,00	-	950.000,00
					950.000,00	-	950.000,00
							Totale per N° richiesta 2012000006
Mun. 4	2012000007	MANUTENZIONE STRAORDINARIA STRADE QUADRANTE SUD 2 08 01 01 1MAC	1	002	950.000,00	-	950.000,00
					950.000,00	-	950.000,00
							Totale per N° richiesta 2012000007
Mun. 4	2012000008	MANUTENZIONE STRAORDINARIA STRADE QUADRANTE EST 2 08 01 01 1MAC	1	003	950.000,00	-	950.000,00
					950.000,00	-	950.000,00
							Totale per N° richiesta 2012000008
Mun. 4	2012000009	MANUTENZIONE STRAORDINARIA STRADE QUADRANTE OVEST 2 08 01 01 1MAC	1	004	950.000,00	-	950.000,00
					950.000,00	-	950.000,00
							Totale per N° richiesta 2012000009
Mun. 4	2012000010	MANUTENZIONE STRAORDINARIA RETE SMALTIMENTO ACQUE METEORICHE QUARTIERE MONTES/CRO E NUOVO SALARIO 2 08 01 01 1MAC	1	005	950.000,00	-	950.000,00
					950.000,00	-	950.000,00
							Totale per N° richiesta 2012000010
Mun. 4	2012000011	MANUTENZIONE STRAORDINARIA RETE SMALTIMENTO ACQUE METEORICHE QUARTIERE FIDENE, COLLE SALARIO, SETTEBAGNI, CASTEL GUBILEO 2 08 01 01 1MAC	1	006	950.000,00	-	950.000,00
					950.000,00	-	950.000,00
							Totale per N° richiesta 2012000011
					950.000,00	-	950.000,00

**SCHEMA PROGRAMMA TRIENNALE LL.PP 2012-2014**  
**Elenco delle Richieste presentate**  
**Finanziamento Comunale**

Manutenzione Comunale					ANNUALITA'				
Municipi		Numero Richiesta	Articolazione Finanziaria	Priorità	Priorità nel Centro di Costo	2012	2013	2014	Totale Triennio
MD - MUNICIPIO IV									
2012000012	Mun. 4	MANUTENZIONE LIMITROFE	STRAORDINARIA RETE SMALTIMENTO ACQUE METEORICHE QUARTIERE CINQUINA, BUFALOTTA E ZONE	1	007	950.000,00	-	-	950.000,00
		2 08 01 01 1MAC				950.000,00	-	-	950.000,00
			Totale per N° richiesta 2012000012			950.000,00	-	-	950.000,00
2012000013	Mun. 4	MANUTENZIONE STRAORDINARIA MARCIAPIEDI ED ABBATTIMENTO BARRIERE ARCHITETTONICHE SETTORE NORD		1	008	950.000,00	-	-	950.000,00
		2 08 01 01 1MAC				950.000,00	-	-	950.000,00
			Totale per N° richiesta 2012000013			950.000,00	-	-	950.000,00
2012000014	Mun. 4	MANUTENZIONE STRAORDINARIA MARCIAPIEDI ED ABBATTIMENTO BARRIERE ARCHITETTONICHE SETTORE SUD		1	009	950.000,00	-	-	950.000,00
		2 08 01 01 1MAC				950.000,00	-	-	950.000,00
			Totale per N° richiesta 2012000014			950.000,00	-	-	950.000,00
2012000015	Mun. 4	MANUTENZIONE STRAORDINARIA MARCIAPIEDI ED ABBATTIMENTO BARRIERE ARCHITETTONICHE SETTORE EST		1	010	950.000,00	-	-	950.000,00
		2 08 01 01 1MAC				950.000,00	-	-	950.000,00
			Totale per N° richiesta 2012000015			950.000,00	-	-	950.000,00
2012000016	Mun. 4	MANUTENZIONE STRAORDINARIA MARCIAPIEDI ED ABBATTIMENTO BARRIERE ARCHITETTONICHE SETTORE OVEST		1	011	950.000,00	-	-	950.000,00
		2 08 01 01 1MAC				950.000,00	-	-	950.000,00
			Totale per N° richiesta 2012000016			950.000,00	-	-	950.000,00
2012002753	Mun. 4	MANUTENZIONE STRAORDINARIA STRADE		1	098	954.200,00	-	-	954.200,00
		2 08 01 01 1MAC				954.200,00	-	-	954.200,00
			Totale per N° richiesta 2012002753			954.200,00	-	-	954.200,00
			Totale DMC			11.404.200,00	-	-	11.404.200,00
DMR - MERCATI RIONALI									
2012000036	Mun. 4	LAVORI DI ADEGUAMENTO E RIQUALIFICAZIONE MERCATO RIONALE VIA G. CONTI		1	001	300.000,00	-	-	300.000,00
		2 11 02 01 5MAC				300.000,00	-	-	300.000,00
			Totale per N° richiesta 2012000036			300.000,00	-	-	300.000,00
			Totale DMR			300.000,00	-	-	300.000,00
DSM - SCUOLA MATERNA									
2012000037	Mun. 4	REALIZZAZIONE NUOVO INGRESSO E RIFACIMENTO FACCIATE SCUOLA VIA VAGLIA		1	001	240.000,00	-	-	240.000,00
		2 04 01 01 4MIF				240.000,00	-	-	240.000,00
			Totale per N° richiesta 2012000037			240.000,00	-	-	240.000,00
2012000038	Mun. 4	RISTRUTTURAZIONE SERVIZI IGIENICI, SOSTITUZIONE INFIBSI AULE, ILLUMINAZIONE ESTERNA E VIDEOSORVEGLIANZA SCUOLA AZZURRAVALE IONIO, 23		1	002	360.000,00	-	-	360.000,00
		2 04 01 01 4MIF				360.000,00	-	-	360.000,00
			Totale per N° richiesta 2012000038			360.000,00	-	-	360.000,00
2012000039	Mun. 4	RISTRUTTURAZIONE E ADEGUAMENTO NORMATIVE ESISTENTI E VIDEOSORVEGLIANZA SCUOLA VIA SORELLE TETRAZZINI		1	003	500.000,00	-	-	500.000,00
		2 04 01 01 4MIF				500.000,00	-	-	500.000,00
			Totale per N° richiesta 2012000039			500.000,00	-	-	500.000,00
2012000040				1	004	-	-	-	-

**SCHEMA PROGRAMMA TRIENNALE LL.PP 2012-2014**  
**Elenco delle Richieste presentate**  
**Finanziamento Comunale**

Municipi	Numero Richiesta	Articolazione Finanziaria	Priorità	Priorità nel Centro di Costo	ANNUALITA'			Totale Triennio
					2012	2013	2014	
MD - MUNICIPIO IV Mun. 4	2012002769 Mun. 4	RIFACIMENTO SERVIZI IGIENICO-SANITARI, VIDEOSORVEGLIANZA SCUOLA VIA PODENZANA 2 04 01 4M/F	1	009	250.000,00	-	-	250.000,00
					250.000,00	-	-	250.000,00
					Totale per N° richiesta 2012000040			
					255.915,00	-	-	255.915,00
DVP - VERDE PUBBLICO Mun. 4	2012000041 Mun. 4	MANUTENZIONE STRAORDINARIA COMPLESSO SCO.ASTICO PALMINA TALENTI 2 04 01 4M/F	1	001	255.915,00	-	-	255.915,00
					255.915,00	-	-	255.915,00
					Totale per N° richiesta 2012002769			
					1.605.915,00	-	-	1.605.915,00
Mun. 4	2012000042 Mun. 4	RIFACIMENTO E BONIFICA AREE VERDI DI PROPRIETÀ COMUNALE NEL TERRITORIO DEL IV MUNICIPIO 2 09 06 01 SMAC	1	002	200.000,00	-	-	200.000,00
					200.000,00	-	-	200.000,00
					Totale per N° richiesta 2012000041			
					200.000,00	-	-	200.000,00
Mun. 4	2012000043 Mun. 4	RIFACIMENTO E BONIFICA AREE VERDI DI PROPRIETÀ COMUNALE NEL TERRITORIO DEL IV MUNICIPIO 2 09 06 01 SMAC	1	003	200.000,00	-	-	200.000,00
					200.000,00	-	-	200.000,00
					Totale per N° richiesta 2012000042			
					200.000,00	-	-	200.000,00
Mun. 4	2012000044 Mun. 4	MANUTENZIONE STRAORDINARIA DI AREE VERDI DI PROPRIETÀ COMUNALE (NON IN MANUTENZIONE AL DIP.TO X - SERVIZIO GIARDINI) ADIACENTE SEDI STRADALI QUALI ROTATORIE, SPARTITRAFFICO, BANCHINE 2 09 06 01 SMAC	1	004	150.000,00	-	-	150.000,00
					150.000,00	-	-	150.000,00
					Totale per N° richiesta 2012000043			
					150.000,00	-	-	150.000,00
Mun. 4	2012000045 Mun. 4	MANUTENZIONE STRAORDINARIA DELLE AREE VERDI DI PERTINENZA DEGLI EDIFICI COMUNALI QUALI ERP (EDIFICI RESIDENZIALI PUBBLICI) SEDI COMUNALI, CENTRO ANZIANI, MERCATI. 2 09 06 01 SMAC	1	005	160.000,00	-	-	160.000,00
					160.000,00	-	-	160.000,00
					Totale per N° richiesta 2012000044			
					160.000,00	-	-	160.000,00
Mun. 4	2012000046 Mun. 4	REALIZZAZIONE DI AREE LUDICHE PER BAMBINI ED AREE LUDICHE PER CANI NEI PARCHI E NELLE AREE VERDI DEL IV MUNICIPIO. 2 09 06 01 SMAC	1	006	240.000,00	-	-	240.000,00
					240.000,00	-	-	240.000,00
					Totale per N° richiesta 2012000045			
					240.000,00	-	-	240.000,00
Mun. 4	2012000047 Mun. 4	RIFACIMENTO E MESSA IN SICUREZZA GIARDINI DI PERTINENZA DEGLI EDIFICI SCOLASTICI: ASILI NIDO, SCUOLE DELL'INFANZIA, ELEMENTARE MEDIE 2 09 06 01 SMAC	1	007	260.000,00	-	-	260.000,00
					260.000,00	-	-	260.000,00
					Totale per N° richiesta 2012000046			
					260.000,00	-	-	260.000,00
Mun. 4	2012000048 Mun. 4	MANUTENZIONE STRAORDINARIA E RECUPERO DEL DECORO URBANO DELLE AREE INTERNE DEI MURI, DEI CAVALCAVIA SU VIA PRATI FISCALINI PROSSIMITÀ DELLA VIA SALARIA 2 09 06 01 SMAC	1	008	140.000,00	-	-	140.000,00
					140.000,00	-	-	140.000,00
					Totale per N° richiesta 2012000047			
					140.000,00	-	-	140.000,00
Mun. 4	2012000049 Mun. 4	BONIFICA E MESSA IN SICUREZZA DEGLI ARGINI DEI FUMI TEVERE ED ANIENE IN PROSSIMITÀ DELLE SEDI STRADALI E DEI MARCIAPIEDI NEL TERRITORIO DEL IV MUNICIPIO 2 09 06 01 SMAC	1	009	200.000,00	-	-	200.000,00
					200.000,00	-	-	200.000,00
					Totale per N° richiesta 2012000048			
					200.000,00	-	-	200.000,00

**SCHEMA PROGRAMMA TRIENNALE LLPP 2012-2014**  
**Elenco delle Richieste presentate**

**Finanziamento Comunale**

Municipi	Numero Richiesta	Articolazione Finanziaria	Priorità	Priorità nel Centro di Costo	ANNUALITA'			Totale Triennio
					2012	2013	2014	
MD - MUNICIPIO IV Mun. 4	INTERVENTI STRAORDINARI DI BONIFICA, DISINFESTAZIONE E DERATTIZZAZIONE AREE DI PERTINENZA DEGLI EDIFICI PUBBLICI	2 09 06 01 5MAC			50.000,00	-	-	50.000,00
					50.000,00	-	-	50.000,00
					Totale per N° richiesta 2012000049			50.000,00
2012000050 Mun. 4	INTEGRAZIONE ENERGETICA MEDIANTE LA REALIZZAZIONE DI IMPIANTI FOTOVOLTAICI SU AREE DI PROPRIETÀ COMUNALE	2 09 06 01 5MAC	1	010	200.000,00	-	-	200.000,00
					200.000,00	-	-	200.000,00
					Totale per N° richiesta 2012000050			
					Totale DVP			1.800.000,00
					Totale MD			26.146.316,00
								-
								25.145.375,00



Ragioneria Generale - IV U.O. Investimenti

**SCHEMA PROGRAMMA TRIENNALE LL.PP. 2012-2014**  
**Elenco delle Richieste presentate**

**Finanziamento Comunale**

Municipi	Numero Richiesta	Articolazione Finanziaria	Priorità	Priorità nel Centro di Costo	ANNUALITA'		
					2012	2013	2014
ME - MUNICIPIO V							Totale Triennio
EAC - ATTIVITA' CULTURALI							
2012000891	Mun. 5	CASA DELL'AMBIENTE PER SERVIZI SOCIO CULTURALI - II SECONDO STRALCIO FUNZIONALE VIA GIGGI SPADUCCI	2	000			
		2 05 02 01 4MIF			1.000.000,00	-	1.000.000,00
		Totale per N° richiesta 2012000891			1.000.000,00	-	1.000.000,00
		Totale EAC			1.000.000,00	-	1.000.000,00
EAC - ASILI NIDO							
2012000454	Mun. 5	MANUTENZIONE STRAORDINARIA LOCALI REFEZIONALI ASILI NIDO VIA S.MARIA DELL'OLIVO 1 E LA GIOSTRA VIA SILVIO NEGRO 39	1	020			
		2 10 01 01 4MIF			200.000,00	-	200.000,00
		Totale per N° richiesta 2012000454			200.000,00	-	200.000,00
2012000612	Mun. 5	MANUTENZIONE STRAORDINARIA LOCALI REFEZIONALI DELL'ASILI NIDO DI VIA MILLOSEVICH E DI VIA BARDANZELLI 9	1	000			
		2 10 01 01 4MIF			-	-	700.000,00
		Totale per N° richiesta 2012000612			-	-	700.000,00
		Totale EAC			200.000,00	-	900.000,00
EDP - GESTIONE PATRIMONIO IMMOBILIARE							
2012000372	Mun. 5	RISTRUTTURAZIONE DEI LOCALI DI VIA DEL FRANTOIO 44 EX SEDE W.U.U. PER IL POLO DIDATTICO EDUCATIVO - II STRALCIO FUNZIONALE	1	005			
		2 01 05 01 4MIF			700.000,00	-	700.000,00
		2 01 05 06 0IPE			105.000,00	-	105.000,00
		Totale per N° richiesta 2012000372			805.000,00	-	805.000,00
2012000401	Mun. 5	MANUTENZIONE STRAORDINARIA DI ERP DI VIA DIEGO ANGELI CVV. 140-145-147 - MANUTENZIONE STRAORDINARIA E RISTRUTTURAZIONE IMPIANTI AUTOCALORE	1	006			
		2 01 05 01 1MIF			170.000,00	-	170.000,00
		2 01 05 06 0IPE			25.000,00	-	25.000,00
		Totale per N° richiesta 2012000401			195.000,00	-	195.000,00
		Totale EDP			1.000.000,00	-	1.000.000,00
EIE - ISTRUZIONE ELEMENTARE							
2012000318	Mun. 5	MANUTENZIONE E MESSA A NORMA DELLA SCUOLA ELEMENTARE DI VIA VERDINOIS	1	001			
		2 04 02 01 4MIF			750.000,00	-	750.000,00
		2 04 02 06 0IPE			60.000,00	-	60.000,00
		Totale per N° richiesta 2012000318			810.000,00	-	810.000,00
2012000341	Mun. 5	SCUOLA ELEMENTARE DI PIAZZA GOLA - MANUTENZIONE STRAORDINARIA E MESSA A NORMA	1	002			
		2 04 02 01 4MIF			550.000,00	-	550.000,00
		2 04 02 06 0IPE			45.000,00	-	45.000,00
		Totale per N° richiesta 2012000341			595.000,00	-	595.000,00
2012001737	Mun. 5	OPERE DI STRAORDINARIA MANUTENZIONE PER L'ADEGUAMENTO ALLE NORME DI PREVENZIONE INCENDISCUOLA ELEMENTARE G. FALCONE DI PIAZZA HEGEL 6/12	1	003			
		2 04 02 01 4MIF			409.640,90	-	409.640,90
		Totale per N° richiesta 2012001737			409.640,90	-	409.640,90
2012000363	Mun. 5	OPERE DI STRAORDINARIA MANUTENZIONE PER L'ADEGUAMENTO ALLE NORME DI PREVENZIONE INCENDISCUOLA ELEMENTARE G. FALCONE DI PIAZZA HEGEL 6/12	1	004			
		2 04 02 01 4MIF			409.640,90	-	409.640,90
		Totale per N° richiesta 2012000363			409.640,90	-	409.640,90





**ROMA CAPITALE**

Ragioneria Generale - IT/IT.O. Investimenti

**SCHEMA PROGRAMMA TRIENNALE LL.PP 2012-2014**  
**Elenco delle Richieste presentate**  
**Finanziamento Comunale**

Municipi	Numero Richiesta	Articolazione Finanziaria	Priorità	Priorità nel Centro di Costo	ANNUALITA'			
					2012	2013	2014	
ME - MUNICIPIO V	Min. 5	SCUOLA ELEMENTARE RANDACCIO DI PIAZZA TOMMASO DE CRISTOFORIS - MANUTENZIONE STRAORDINARIA E MESSA ANORMA						Totale Triennio
		2 04 02 01 4MIF			800.000,00	-	-	800.000,00
		2 04 02 06 OIPE			120.000,00	-	-	120.000,00
					920.000,00	-	-	920.000,00
	2012001800		1	005				
	Min. 5	OPERE DI STRAORDINARIA MANUTENZIONE PER L'ADEGUAMENTO ALLE NORME DI PREVENZIONE INCENDISCUOLA ELEMENTARE E MATERNA PICCININI VIA F. FIORENTINI CIV. 48						
		2 04 02 01 4MIF			481.579,60	-	-	481.579,60
					481.579,60	-	-	481.579,60
						-	-	
						-	-	
2012000367		1	006					
Min. 5	MANUTENZIONE STRAORDINARIA DELLA PALESTRA DELLA SCUOLA ELEMENTARE E MEDIA "PICCININI"							
	2 04 02 01 4MIF			1.100.000,00	-	-	1.100.000,00	
	2 04 02 06 OIPE			140.000,00	-	-	140.000,00	
				1.240.000,00	-	-	1.240.000,00	
2012001804		1	007					
Min. 5	OPERE DI STRAORDINARIA MANUTENZIONE PER L'ADEGUAMENTO ALLE NORME DI PREVENZIONE INCENDISCUOLA ELEMENTARE DE RUGGERO - VIA ACHILLE TEDESCHI 6'							
	2 04 02 01 4MIF			530.351,60	-	-	530.351,60	
				530.351,60	-	-	530.351,60	
					-	-		
2012000375		1	013					
Min. 5	SCUOLA ELEMENTARE VIA LIBERATO PALENCO 60 - MANUTENZIONE STRAORDINARIA - ONERI PER LA PROGETTAZIONE							
	2 04 02 06 OIPE			105.000,00	-	-	105.000,00	
				105.000,00	-	-	105.000,00	
2012000389		1	014					
Min. 5	SCUOLA ELEMENTARE DI VIA ANTONINO BONGIORNO 25- RISANAMENTO ELEMENTI STRUTTURALI, PROSPETTI ESTERNI E SISTEMAZIONE AREA A VERDE							
	2 04 02 01 4MIF			400.000,00	-	-	400.000,00	
				400.000,00	-	-	400.000,00	
2012000544		1	022					
Min. 5	SCUOLA ELEMENTARE S. CLETO DI VIA POLLENZA 56 - MANUTENZIONE STRAORDINARIA PER ADEGUAMENTO NORMATIVO E FUNZIONALE							
	2 04 02 01 4MIF			200.000,00	-	-	200.000,00	
				200.000,00	-	-	200.000,00	
2012000534		1	023					
Min. 5	SCUOLA MEDIA ELEMENTARE CASE ROSSE, VIA VALLE CASTELLANA 31/35 - RIFACIMENTO LASTRICO SOLARE DI PORZIONE D'IEDIFICIO							
	2 04 02 01 4MIF			400.000,00	-	-	400.000,00	
				400.000,00	-	-	400.000,00	
2012000481		1	025					
Min. 5	SCUOLA ELEMENTARE " NUZZO" DI VIA RUBELLIA, 31. MANUTENZIONE STRAORDINARIA PER ADEGUAMENTO ULTERIRI SPAZI DIDATTICI							
	2 04 02 01 4MIF			600.000,00	-	-	600.000,00	
				600.000,00	-	-	600.000,00	
2012000405		2	000					
Min. 5	PALESTRE SC. ELEM. VIA F. VERDINOIS 54, SC.ELEM. VIA A. BALABANOFF 62, SC. ELEM. SAN CLETO DI VIA POLLENZA 56 E SC. ELEM. PODEROSA DI VIA E. MARTINETTI 21 - MANUTENZIONE STRAORDINARIA							
	2 04 02 01 4MIF			300.000,00	-	-	300.000,00	
				300.000,00	-	-	300.000,00	





**ROMA CAPITALE**

Ragioneria Generale - IV U.O. Investimenti

**SCHEMA PROGRAMMA TRIENNALE LL.PP. 2012-2014**  
**Elenco delle Richieste presentate**  
**Finanziamento Comunale**

Finanziamento Comunale					ANNUALITA'			Totale Triennio
					2012	2013	2014	
Municipi	Numero Richiesta	Articolazione Finanziaria	Priorità	Priorità nel Centro di Costo	Totale EIM			
ME - MUNICIPIO V	EMC - INTERVENTI RELATIVI ALLA MOBILITA'							
	2012000647		1	001				
	Mun. 5	MANUTENZIONE STRAORDINARIA SEDE STRADALE DI VIA BELMONTE IN SABINA - DA G.R.A. A CENTRALE DEL LATTE						
		2 08 01 01 1MAC						
						3.471.441,20	500.000,00	900.000,00
								4.871.441,20
	Totale per N° richiesta 2012000647							
						360.000,00	-	-
						360.000,00	-	-
								360.000,00
	2012000653		1	002				
	Mun. 5	MANUTENZIONE STRAORDINARIA SEDE STRADALE VIA DELL'ACQUA MARCIA						
		2 08 01 01 1MAC						
						140.000,00	-	-
						140.000,00	-	-
							140.000,00	
2012001910		1	003					
Mun. 5	SISTEMAZIONE A VERDE DELL'AREA SITA IN VIA TIBURTINA ANGOLO VIA DIEGO ANGELI							
	2 08 01 01 5MAC							
					75.225,58	-	-	
					75.225,58	-	-	
							75.225,58	
2012000658		1	004					
Mun. 5	MANUTENZIONE STRAORDINARIA DELLA SEDE STRADALE DI VIA BARDANZELLU - DA VIA BALABANOFF A ROTATORIA NELLE DUE DIREZIONI DI MARCIA							
	2 08 01 01 1MAC							
					360.000,00	-	-	
					360.000,00	-	-	
							360.000,00	
2012000662		1	005					
Mun. 5	MANUTENZIONE STRAORDINARIA SEDE STRADALE VIA FABRIANO							
	2 08 01 01 1MAC							
					800.000,00	-	-	
					800.000,00	-	-	
							800.000,00	
2012000648		1	006					
Mun. 5	MANUTENZIONE STRAORDINARIA DELLA SEDE STRADALE DI VALE MARX DA VIA E. GALBANI A LGO RUSSEL E RIFACIMENTO PARTE DI MARCIAPIEDE							
	2 08 01 01 1MAC							
					300.000,00	-	-	
					300.000,00	-	-	
							300.000,00	
2012000643		1	007					
Mun. 5	MANUTENZIONE STRAORDINARIA SEDE STRADALE SDI VIA MARCO SIMONE DA VIA TIBURTINA A ROTATORIA							
	2 08 01 01 1MAC							
					3.960.000,00	-	-	
					3.960.000,00	-	-	
							3.960.000,00	
2012000639		1	008					
Mun. 5	MANUTENZIONE STRAORDINARIA DELLA SEDE STRADALE DI VIA TENUTA DEL CAVALIERE DA VIA TIBURTINA ALLA AZIENDA AGRICOLA							
	2 08 01 01 1MAC							
					1.700.000,00	-	-	
					1.700.000,00	-	-	
							1.700.000,00	
2012000633		1	009					
Mun. 5	MANUTENZIONE STRAORDINARIA DELLA SEDE STRADALE DI VIA SAN BENEDETTO DEL TRONTO							
	2 08 01 01 1MAC							
					370.000,00	-	-	
					370.000,00	-	-	
							370.000,00	
2012000630		1	010					
Mun. 5	MANUTENZIONE STRAORDINARIA DELLA SEDE STRADALE DI VIA JACOPO DELLA QUERCIA							
	2 08 01 01 1MAC							
					340.000,00	-	-	
					340.000,00	-	-	
							340.000,00	
2012002754		1	008					
Mun. 5	MANUTENZIONE STRAORDINARIA STRADE							
	2 08 01 01 1MAC							
					652.600,00	-	-	
							652.600,00	

**Municipi**

ME - MUNICIPIO V					Totale per N° richiesta 2012002794	652.600,00	-	652.600,00
2012000680	Mun. 5	MANUTENZIONE STRAORDINARIA AREE METRO MUNICIPIO V	2	000				
		2 08 01 01 1MAC						
2012000695	Mun. 5	MANUTENZIONE SEDE STRADALE VIA GIUSEPPE BELLUCCI E REALIZZAZIONE DEL MARCIAPIEDE SU UN LATO STRADA	1	000	Totale per N° richiesta 2012000680	300.000,00	-	300.000,00
		2 08 01 01 1MAC				300.000,00	-	300.000,00
2012000697	Mun. 5	MANUTENZIONE STRAORDINARIA DELLA SEDE STRADALE DI VIA VINCENZO MORELLO	1	000	Totale per N° richiesta 2012000695	-	-	380.000,00
		2 08 01 01 1MAC				-	-	380.000,00
2012000698	Mun. 5	MANUTENZIONE STRAORDINARIA DELLA SEDE STRADALE E DEI MARCIAPIEDI DIVIA IGNAZIO PETTINEGO	1	000	Totale per N° richiesta 2012000697	-	-	120.000,00
		2 08 01 01 1MAC				-	-	120.000,00
2012000700	Mun. 5	MANUTENZIONE STRAORDINARIA DELLA SEDE STRADALE DI VIA TORELL	1	000	Totale per N° richiesta 2012000698	-	-	370.000,00
		2 08 01 01 1MAC				-	-	370.000,00
2012000701	Mun. 5	MANUTENZIONE STRAORDINARIA DELLA SEDE STRADALE DI VIA SAN SEVERINO MARCHE	1	000	Totale per N° richiesta 2012000700	-	-	130.000,00
		2 08 01 01 1MAC				-	-	130.000,00
2012000703	Mun. 5	MANUTENZIONE STRAORDINARIA DELLA SEDE STRADALE DI VIA ARCEVIA COMPRESA LA BONIFICA DEGLI APPARATI RADICALI DELLE ALBERATURE	1	000	Totale per N° richiesta 2012000701	-	-	390.000,00
		2 08 01 01 1MAC				-	-	390.000,00
2012000706	Mun. 5	MANUTENZIONE STRAORDINARIA DELLA SEDE STRADALE DI VIA GIUSEPPE CAPPI	1	000	Totale per N° richiesta 2012000703	-	-	480.000,00
		2 08 01 01 1MAC				-	-	480.000,00
2012000713	Mun. 5	MANUTENZIONE STRAORDINARIA DELLA SEDE STRADALE DI VIA CESARE RICOTTI PREVIA DEMOLIZIONE DEL SELCIATO	1	000	Totale per N° richiesta 2012000706	-	-	495.000,00
		2 08 01 01 1MAC				-	-	495.000,00
2012000718	Mun. 5	MANUTENZIONE STRAORDINARIA DELLA SEDE STRADALE DI VIA DEL FORTE TIBURTINO	1	000	Totale per N° richiesta 2012000713	-	-	450.000,00
		2 08 01 01 1MAC				-	-	450.000,00
2012000720	Mun. 5	MANUTENZIONE STRAORDINARIA DELLA SEDE STRADALE DI VIA MARIO ALCATA NEL TRATTO ADIACENTE AL MERCATO	1	000	Totale per N° richiesta 2012000718	-	-	920.000,00
		2 08 01 01 1MAC				-	-	920.000,00
2012000722	Mun. 5	MANUTENZIONE STRAORDINARIA DELLA SEDE STRADALE DI VIA CESARE MASSIN E DEL PIAZZALE ANTISTANTE LA SCUOLA	1	000	Totale per N° richiesta 2012000720	-	-	220.000,00
		2 08 01 01 1MAC				-	-	220.000,00

**SCHEMA PROGRAMMA TRIENNALE LL.PP 2012-2014**  
**Elenco delle Richieste presentate**  
**Finanziamento Comunale**

Municipi	Numero Richiesta	Articolazione Finanziaria	Priorità	Priorità nel Centro di Costo	ANNUALITA'			Totale Triennio
					2012	2013	2014	
ME - MUNICIPIO V	2012000731	2 06 01 01 1MAC	1	000	-	315.000,00	-	315.000,00
	Mun. 5	MANUTENZIONE STRAORDINARIA DELLA SEDE STREDALE DI VIA GIUSEPPE SCALARINI			-	315.000,00	-	315.000,00
		2 06 01 01 1MAC			-	-	-	-
	Totale per N° richiesta 2012000731				-	315.000,00	-	315.000,00
	2012000738	2 06 01 01 1MAC	1	000	-	230.000,00	-	230.000,00
	Mun. 5	MANUTENZIONE STRAORDINARIA DELLA SEDE STRADALE E DEI MARCIAPIEDI DELLA VIA CARLO JEMOLO			-	230.000,00	-	230.000,00
		2 06 01 01 1MAC			-	-	-	-
	Totale per N° richiesta 2012000738				-	230.000,00	-	230.000,00
	2012000743	2 06 01 01 1MAC	1	000	-	-	250.000,00	250.000,00
	Mun. 5	MANUTENZIONE STRAORDINARIA DELLA SEDE STRADALE E DEI MARCIAPIEDI DI VIA DONATO MENICHELLA			-	-	250.000,00	250.000,00
	2012000752	2 06 01 01 1MAC	1	000	-	-	250.000,00	250.000,00
	Mun. 5	MANUTENZIONE STRAORDINARIA DELLA SEDE STRADALE DI PIAZZA RICCARDO BALZAMO CRIVELLI - DA VIA CRISPOLTI A VIA ZAMPIERI			-	-	250.000,00	250.000,00
		2 06 01 01 1MAC			-	-	-	-
	Totale per N° richiesta 2012000752				-	-	250.000,00	250.000,00
	2012000755	2 06 01 01 1MAC	1	000	-	-	90.000,00	90.000,00
	Mun. 5	MANUTENZIONE STRADALE DELLA SEDE STRADALE, AMBO I LATI DI PERCORRENZA DI VIA BERGAMINI DA PIAZZA PERSICO A PIAZZA CRIVELLI			-	-	90.000,00	90.000,00
		2 06 01 01 1MAC			-	-	-	-
	Totale per N° richiesta 2012000755				-	-	90.000,00	90.000,00
	2012000760	2 06 01 01 1MAC	1	000	-	-	410.000,00	410.000,00
	Mun. 5	MANUTENZIONE STRAORDINARIA DELLA SEDE STRADALE DI VIA GIOVANNI CAPELLINI			-	-	410.000,00	410.000,00
ESM - SCUOLA MATERNA	2012000768	2 04 01 01 4MIF	1	001	-	-	216.000,00	216.000,00
	Mun. 5	OPERE DI STRAORDINARIA MANUTENZIONE PER L'ADEGUAMENTO ALLE NORME DI PREVENZIONE INCENDISCUOLA MATERNA ELEMENTARE E MEDIA VIA G. CIAMICIAN 32			-	-	216.000,00	216.000,00
		2 04 01 01 4MIF			-	-	-	-
	Totale per N° richiesta 2012000768				-	-	216.000,00	216.000,00
	2012000769	2 04 01 01 4MIF	1	002	671.790,40	-	-	671.790,40
	Mun. 5	OPERE DI STRAORDINARIA MANUTENZIONE PER L'ADEGUAMENTO ALLE NORME DI PREVENZIONE INCENDI			671.790,40	-	-	671.790,40
		2 04 01 01 4MIF			-	-	-	-
	Totale per N° richiesta 2012000769				671.790,40	-	-	671.790,40
	2012000773	2 04 01 01 4MIF	1	021	386.474,20	-	-	386.474,20
	Mun. 5	MANUTENZIONE STRAORDINARIA PER ADEGUAMENTO NORMATIVO E FUNZIONALE SCUOLA MATERNA STUCCHI PIAZZA FERMO CORNI 18 E SCUOLA MATERNA INCASA DI VIA RIVISONDI 41			386.474,20	-	-	386.474,20
	2012000823	2 04 01 01 4MIF	1	000	200.000,00	-	-	200.000,00
	Mun. 5	MANUTENZIONE STRAORDINARIA PER ADEGUAMENTO NORMATIVO DELLA SCUOLA MATERNA DI VIA ROUSSEAU			200.000,00	-	-	200.000,00
		2 04 01 01 4MIF			-	-	-	-
	Totale per N° richiesta 2012000823				200.000,00	-	-	200.000,00
	2012000877	2 04 01 01 4MIF	1	000	-	-	500.000,00	500.000,00
	Mun. 5	MANUTENZIONE STRAORDINARIA PER ADEGUAMENTO NORMATIVO DELLA SCUOLA MATERNA DI VIA ROUSSEAU			-	-	500.000,00	500.000,00
		2 04 01 01 4MIF			-	-	-	-
	Totale per N° richiesta 2012000877				-	-	500.000,00	500.000,00
	Totale EMC				9.357.825,88	4.600.000,00	1.216.000,00	15.073.825,88
	Totale per N° richiesta 2012000760				-	-	216.000,00	216.000,00

SCHEMA PROGRAMMA TRIENNALE LL.PP 2012-2014

Elenco delle Richieste presentate

Finanziamento Comunale

Municipi	Numero Richiesta	Articolazione Finanziaria	Priorità	Priorità nel Centro di Costo	ANNUALITA'			Totale Triennio
					2012	2013	2014	
ME - MUNICIPIO V					1.266.264,60	-	500.000,00	1.766.264,60
					23.278.103,78	6.700.000,00	3.316.000,00	32.295.103,78
	Totale ESM							
	Totale ME							



**ROMA CAPITALE**

Ragioneria Generale - IV U.O. Investimenti

**SCHEMA PROGRAMMA TRIENNALE LL.PP 2012-2014**  
**Elenco delle Richieste presentate**

**Finanziamento Comunale**

Municipi				ANNUALITA'			
				2012	2013	2014	Totale Triennio
Municipi							
Municipi							
Municipi							
Municipi							
Municipi							
Municipi							
Municipi							
Municipi							
Municipi							
Municipi							
Municipi							
Municipi							
Municipi							
Municipi							
Municipi							
Municipi							
Municipi							
Municipi							
Municipi							
Municipi							
Municipi							
Municipi							
Municipi							
Municipi							
Municipi							
Municipi							
Municipi							
Municipi							
Municipi							
Municipi							
Municipi							
Municipi							
Municipi							
Municipi							
Municipi							
Municipi							
Municipi							
Municipi							
Municipi							
Municipi							
Municipi							
Municipi							
Municipi							
Municipi							
Municipi							
Municipi							
Municipi							
Municipi							
Municipi							
Municipi							
Municipi							
Municipi							
Municipi							
Municipi							
Municipi							
Municipi							
Municipi							
Municipi							
Municipi							
Municipi							
Municipi							
Municipi							
Municipi							
Municipi							
Municipi							
Municipi							
Municipi							
Municipi							
Municipi							
Municipi							
Municipi							
Municipi							
Municipi							
Municipi							
Municipi							
Municipi							
Municipi							
Municipi							
Municipi							
Municipi							
Municipi							
Municipi							
Municipi							
Municipi							
Municipi							
Municipi							
Municipi							
Municipi							
Municipi							
Municipi							
Municipi							
Municipi							
Municipi							
Municipi							
Municipi							
Municipi							
Municipi							
Municipi							
Municipi							
Municipi							
Municipi							
Municipi							
Municipi							
Municipi							
Municipi							
Municipi							
Municipi							
Municipi							
Municipi							
Municipi							
Municipi							
Municipi							
Municipi							
Municipi							
Municipi							
Municipi							
Municipi							
Municipi							
Municipi							
Municipi							
Municipi							
Municipi							
Municipi							
Municipi							
Municipi							
Municipi							
Municipi							
Municipi							
Municipi							
Municipi							
Municipi							
Municipi							
Municipi							
Municipi							
Municipi							
Municipi							
Municipi							
Municipi							
Municipi							
Municipi							
Municipi							
Municipi							
Municipi							
Municipi							
Municipi							
Municipi							
Municipi							
Municipi							
Municipi							
Municipi							
Municipi							
Municipi							
Municipi							
Municipi							
Municipi							
Municipi							
Municipi							
Municipi							
Municipi							
Municipi							
Municipi							
Municipi							
Municipi							
Municipi							
Municipi							
Municipi							
Municipi							
Municipi							
Municipi							
Municipi							
Municipi							
Municipi							
Municipi							
Municipi							
Municipi							
Municipi							
Municipi							
Municipi							
Municipi							
Municipi							
Municipi							
Municipi							
Municipi							
Municipi							
Municipi							
Municipi							
Municipi							
Municipi							
Municipi							
Municipi							
Municipi							
Municipi							
Municipi							
Municipi							
Municipi							
Municipi							
Municipi							
Municipi							
Municipi							
Municipi							
Municipi							
Municipi							
Municipi							
Municipi							
Municipi							
Municipi							
Municipi							
Municipi							
Municipi							
Municipi							
Municipi							
Municipi							
Municipi							
Municipi							
Municipi							
Municipi							
Municipi							
Municipi							
Municipi							
Municipi							
Municipi							
Municipi							
Municipi							
Municipi							
Municipi							
Municipi							
Municipi							
Municipi							
Municipi							
Municipi							
Municipi							
Municipi							
Municipi							
Municipi							
Municipi							
Municipi							
Municipi							
Municipi							
Municipi							
Municipi							
Municipi							
Municipi							
Municipi							
Municipi							
Municipi							
Municipi							
Municipi							
Municipi							
Municipi							
Municipi							
Municipi							
Municipi							
Municipi							
Municipi							
Municipi							
Municipi							
Municipi							
Municipi							
Municipi							
Municipi							
Municipi							
Municipi							
Municipi							
Municipi							
Municipi							
Municipi							
Municipi							
Municipi							
Municipi							
Municipi							
Municipi							
Municipi							
Municipi							
Municipi							
Municipi							
Municipi							
Municipi							
Municipi							
Municipi							
Municipi							
Municipi							
Municipi							
Municipi							
Municipi							
Municipi							
Municipi							
Municipi							
Municipi							
Municipi							
Municipi							
Municipi							
Municipi							
Municipi							
Municipi							
Municipi							
Municipi							
Municipi							
Municipi							
Municipi							
Municipi							
Municipi							
Municipi							
Municipi							
Municipi							
Municipi							
Municipi							
Municipi							
Municipi							
Municipi							
Municipi							
Municipi							
Municipi							
Municipi							
Municipi							
Municipi							
Municipi							
Municipi							
Municipi							
Municipi							
Municipi							
Municipi							
Municipi							
Municipi							
Municipi							
Municipi							
Municipi							
Municipi							
Municipi							
Municipi							
Municipi							
Municipi							
Municipi							
Municipi							
Municipi							
Municipi							
Municipi							
Municipi							
Municipi							
Municipi							
Municipi							
Municipi							
Municipi							
Municipi							
Municipi							
Municipi							
Municipi							
Municipi							
Municipi							
Municipi							
Municipi							
Municipi							
Municipi							
Municipi							



**ROMA CAPITALE**

Ragioneria Generale - IV U.O. Investimenti

**SCHEMA PROGRAMMA TRIENNALE LL.PP. 2012-2014**

**Elenco delle Richieste presentate**

**Finanziamento Comunale**

**Municipi**

Numero Richiesta	Articolazione Finanziaria	Priorità	Priorità nel Centro di Costo	ANNUALITA'			Totale Triennio	
				2012	2013	2014		
MF - MUNICIPIO VI								
2012000239	MANUTENZIONE STRAORDINARIA EDIFICI ERP DI VIA R. DISTRIA 47/53, L.G.O TERME GORDIANE 1/4 E VIA CITTANOVA D'ISTRIA 23 CONCERNENTE IL RIFACIMENTO DELLE COPERTURE E DEI PROSPETTI ESTERNI 2 01 05 01 1MIF	2	000	-	800.000,00	-	800.000,00	
Totale per N° richiesta 2012000239								
2012000243		2	000	-	-	-	-	-
Mun. 6	MANUTENZIONE STRAORDINARIA EDIFICI ERP DI VIA PISINO 6-10 CONCERNENTI RIFACIMENTO DELLE COPERTURE, DEI PROSPETTI ESTERNI E INDAGINE GEOGNOSTICHE 2 01 05 01 1MIF	2	000	-	1.800.000,00	-	1.800.000,00	
Totale per N° richiesta 2012000243							1.800.000,00	
2012000244	MANUTENZIONE STRAORDINARIA DI PARTE DEI COLLEGAMENTI DELLA RETE FOGNARIA PRINCIPALE E DELL'AREA ALL'INTERNO DEL COMPENDIO IMMOBILIARE DI ERP COMPRESO TRA VIA GIULIA, VA S. GIUSTO, VIA CHERZO E VIA PISINO 2 01 05 01 1MIF	2	000	-	2.100.000,00	-	2.100.000,00	
Totale per N° richiesta 2012000244							2.100.000,00	
2012000249		2	000	-	-	-	-	-
Mun. 6	MANUTENZIONE STRAORDINARIA EDIFICI ERP DI VIA PISINO 32/34 E VIA CITTANOVA D'ISTRIA 21 CONCERNENTE IL RIFACIMENTO DELL'IMPIANTO ELETTRICO PARTI COMUNI, MANUTENZIONE PROSPETTI ESTERNI E INDAGINI GEOGNOSTICHE 2 01 05 01 1MIF	2	000	-	1.000.000,00	-	1.000.000,00	
Totale per N° richiesta 2012000249							1.000.000,00	
Totale FDP				1.268.000,00	6.500.000,00	-	7.768.000,00	
FIE - ISTRUZIONE ELEMENTARE								
2012000252	INTERVENTI DI MANUTENZIONE STRAORDINARIA SC.ELEM. DON GIOACCHINO REY - VIA SESTO MENAS 125 2 04 02 01 4MIF 2 04 02 06 0IPE	1	001	-	-	-	-	
Totale per N° richiesta 2012000252							-	
2012000329		1	002	-	-	-	-	-
Mun. 6	APPALTO PER L'ADEGUAMENTO ALLA NORMATIVA ANTINCENDIO DEI PLESSI SCOLASTICI ADIBITI A SCUOLE ELEMENTARI RICADENTI NEL MUNICIPIO 6 2 04 02 01 4MIF 2 04 02 06 0IPE	1	002	-	-	-	-	
Totale per N° richiesta 2012000329							-	
2012000538	PROGETTO PER L'ADEGUAMENTO DELLA PREVENZIONE INCENDI DELLA SCUOLA ELEMENTARE E MATERNA "MANCINI" UBICATA IN VIA C. MANFRONTI 7 2 04 02 01 4MIF	1	003	-	-	-	-	
Totale per N° richiesta 2012000538							-	
2012000270		1	004	-	-	-	-	-
Mun. 6	INTERVENTI DI MANUTENZIONE STRAORDINARIA SC. ELEM. BELLU 2 04 02 01 4MIF 2 04 02 06 0IPE	1	004	-	-	-	-	
Totale per N° richiesta 2012000270							-	
2012000254	INTERVENTI DI MANUTENZIONE STRAORDINARIA SC. ELEM. TRILUSSA 2 04 02 01 4MIF	2	000	-	-	-	-	
Totale per N° richiesta 2012000254							-	
Mun. 6		INTERVENTI DI MANUTENZIONE STRAORDINARIA SC. ELEM. TRILUSSA 2 04 02 01 4MIF	2	000	-	-	-	-







ROMA CAPITALE

Ragioneria Generale - IV U.O. Investimenti

SCHEMA PROGRAMMA TRIENNALE LL.PP. 2012-2014  
Elenco delle Richieste presentate

Finanziamento Comunale

Municipi	Numero Richiesta	Articolazione Finanziaria	Priorità	Priorità nel Centro di Costo		ANNUALITA'			Totale Triennio
						2012	2013	2014	
MF - MUNICIPIO VI	2012000577	002	1						
	Mun. 6	PROGETTO PER L'ADEGUAMENTO DELLA PREVENZIONE INCENDI DELLA SCUOLA MEDIA STATALE "PIRANESI" UBICATA IN VIA L.DAL VERME 109							
		2 04 03 01 4MIF				500.000,00	-	-	500.000,00
					Totale per N° richiesta 2012000577	500.000,00	-	-	500.000,00
2012000414	Mun. 6	011	1						
		INTERVENTI DI MANUTENZIONE STRAORDINARIA SC. MEDIA PAVONI (EX DE CHIRICO)							
		2 04 03 01 4MIF				1.340.000,00	-	-	1.340.000,00
		2 04 03 06 OIPE				174.200,00	-	-	174.200,00
2012000415	Mun. 6	012	1						
		INTERVENTI DI MANUTENZIONE STRAORDINARIA SC. MEDIA MASSAIA							
		2 04 03 01 4MIF				1.514.200,00	-	-	1.514.200,00
		2 04 03 06 OIPE					-	-	
2012000419	Mun. 6	013	1						
		APPALTO PER L'ADEGUAMENTO ALLA NORMATIVA ANCINCENDIO DEI PLESSI SCOLASTICI ADIBITI A SCUOLE MEDIE RICADENTI NEL TERRITORIO DEL MUNICIPIO ROMA 6							
		2 04 03 01 4MIF				2.273.000,00	-	-	2.273.000,00
		2 04 03 06 OIPE				2.568.500,00	-	-	2.568.500,00
2012002775	Mun. 6	099	1						
		MANUTENZIONE STRAORDINARIA SCUOLA PAVONI SUCCURSALE							
		2 04 03 01 4MIF				200.000,00	-	-	200.000,00
					Totale per N° richiesta 2012002775	200.000,00	-	-	200.000,00
2012002344	Mun. 6	000	2						
		INTERVENTI DI MANUTENZIONE STRAORDINARIA SC. MEDIA L. PAVONI							
		2 04 03 01 4MIF				-	2.300.000,00	-	2.300.000,00
		2 04 03 06 OIPE				-	276.000,00	-	276.000,00
2012002369	Mun. 6	000	2						
		INTERVENTI DI MANUTENZIONE STRAORDINARIA SC. MEDIA DIAZ							
		2 04 03 01 4MIF				-	1.000.000,00	-	1.000.000,00
		2 04 03 06 OIPE				-	120.000,00	-	120.000,00
2012000410	Mun. 6	000	2						
		INTERVENTI DI MANUTENZIONE STRAORDINARIA SC. MEDIA PIRANESI							
		2 04 03 01 4MIF				-	1.120.000,00	-	1.120.000,00
		2 04 03 06 OIPE				-		-	
2012000413	Mun. 6	000	2						
		INTERVENTI DI MANUTENZIONE STRAORDINARIA SC. MEDIA TONIOLO							
		2 04 03 01 4MIF				-	2.500.000,00	-	2.500.000,00
		2 04 03 06 OIPE				-	300.000,00	-	300.000,00
2012000417	Mun. 6	000	2						
		INTERVENTI DI MANUTENZIONE STRAORDINARIA SC. MEDIA U. BETTI							
		2 04 03 01 4MIF				-	800.000,00	-	800.000,00
		2 04 03 06 OIPE				-	96.000,00	-	96.000,00

*Ragioneria Generale - IV U.O. Investimenti*

**SCHEMA PROGRAMMA TRIENNALE L.L.PP 2012-2014**  
**Elenco delle Richieste presentate**

## Finanziamento Comunale

Pagina 103 di 224



**ROMA CAPITALE**

Ragioneria Generale - IV U.O. Investimenti

**SCHEMA PROGRAMMA TRIENNALE LL.PP. 2012-2014**  
**Elenco delle Richieste presentate**

**Finanziamento Comunale**

**Municipi**

Mun. 6	Numero Richiesta	Articolazione Finanziaria	Priorità	Priorità nel Centro di Costo	2012	ANNUALITA'		Totale Triennio	
						2013	2014		
NF - MUNICIPIO VI	Mun. 6	RIQUALIFICAZIONE DELLA SEDE STRADALE, DEI MARCIAPIEDI E DEL SISTEMA DI SMALTIMENTO DELLE ACQUE PIOVANE IN VIALE TELESE 2 08 01 01 1MAC	1	000	-	400.000,00	-	400.000,00	
					-	400.000,00	-	400.000,00	
					Totale per N° richiesta 2012000447				
2012000448	Mun. 6	RIQUALIFICAZIONE DELLA SEDE STRADALE, DEI MARCIAPIEDI E DEL SISTEMA DI SMALTIMENTO DELLE ACQUE PIOVANE IN VIALE FILARETE 2 08 01 01 1MAC	2	000	-	800.000,00	-	800.000,00	
					-	800.000,00	-	800.000,00	
					Totale per N° richiesta 2012000448				
2012001751	Mun. 6	RIQUALIFICAZIONE DELLA SEDE STRADALE, DEI MARCIAPIEDI E DEL SISTEMA DI SMALTIMENTO ACQUE IN VIA MACERATA 2 08 01 01 1MAC	2	000	-	500.000,00	-	500.000,00	
					-	500.000,00	-	500.000,00	
					Totale per N° richiesta 2012001751				
2012001752	Mun. 6	RIQUALIFICAZIONE SEDE STRADALE, MARCIAPIEDI E SMALTIMENTO ACQUE PIOVANE IN VIA PERUGIA 2 08 01 01 1MAC	2	000	-	300.000,00	-	300.000,00	
					-	300.000,00	-	300.000,00	
					Totale per N° richiesta 2012001752				
2012000442	Mun. 6	RIQUALIFICAZIONE DELLA SEDE STRADALE DEI MARCIAPIEDI E DEL SISTEMA DI SMALTIMENTO DELLE ACQUE PIOVANE IN VIA GUGLIELMO ALBIONTE 2 08 01 01 1MAC	1	000	-	-	300.000,00	300.000,00	
					-	-	300.000,00	300.000,00	
					Totale per N° richiesta 2012000442				
2012000444	Mun. 6	RIQUALIFICAZIONE DELLA SEDE STRADALE, DEI MARCIAPIEDI E DEL SISTEMA DI SMALTIMENTO DELLE ACQUE PIOVANE IN VIA DEI PISONI 2 08 01 01 1MAC	1	000	-	-	400.000,00	400.000,00	
					-	-	400.000,00	400.000,00	
					Totale per N° richiesta 2012000444				
2012000445	Mun. 6	RIQUALIFICAZIONE DELLA SEDE STRADALE DEI MARCIAPIEDI E DEL SISTEMA DI SMALTIMENTO DELLE ACQUE PIOVANE IN VIA GIOVANNI MAGGI 2 08 01 01 1MAC	1	000	-	-	350.000,00	350.000,00	
					-	-	350.000,00	350.000,00	
					Totale per N° richiesta 2012000445				
2012001748	Mun. 6	RIQUALIFICAZIONE SEDE STRADALE, MARCIAPIEDI E SISTEMA SMALTIMENTO ACQUE IN VIA ETTORE FIERAMOSCA 2 08 01 01 1MAC	2	000	-	-	500.000,00	500.000,00	
					-	-	500.000,00	500.000,00	
					Totale per N° richiesta 2012001748				
2012001749	Mun. 6	RIQUALIFICAZIONE SEDE STRADALE, MARCIAPIEDI E SISTEMA SMALTIMENTO DELLE ACQUE IN VIA GIOVANNI BRANCALONE 2 08 01 01 1MAC	2	000	-	-	500.000,00	500.000,00	
					-	-	500.000,00	500.000,00	
					Totale per N° richiesta 2012001749				
2012001750	Mun. 6	RIQUALIFICAZIONE SEDE STRADALE, MARCIAPIEDI E SMALTIMENTO ACQUE METEORICHE IN VIA GALEAZZO ALESSI 2 08 01 01 1MAC	2	000	-	-	600.000,00	600.000,00	
					-	-	600.000,00	600.000,00	
					Totale per N° richiesta 2012001750				
					Totale FMC	4.118.500,00	3.350.000,00	2.850.000,00	10.118.500,00
					Totale	4.118.500,00	3.350.000,00	2.850.000,00	10.118.500,00
					Totale per N° richiesta 2012001750	-	-	600.000,00	600.000,00
					Totale per N° richiesta 2012001750	-	-	600.000,00	600.000,00
					Totale per N° richiesta 2012001750	-	-	600.000,00	600.000,00
					Totale per N° richiesta 2012001750	-	-	600.000,00	600.000,00
					Totale per N° richiesta 2012001750	-	-	600.000,00	600.000,00
					Totale per N° richiesta 2012001750	-	-	600.000,00	600.000,00
					Totale per N° richiesta 2012001750	-	-	600.000,00	600.000,00
					Totale per N° richiesta 2012001750	-	-	600.000,00	600.000,00
					Totale per N° richiesta 2012001750	-	-	600.000,00	600.000,00
					Totale per N° richiesta 2012001750	-	-	600.000,00	600.000,00
					Totale per N° richiesta 2012001750	-	-	600.000,00	600.000,00
					Totale per N° richiesta 2012001750	-	-	600.000,00	600.000,00
					Totale per N° richiesta 2012001750	-	-	600.000,00	600.000,00
					Totale per N° richiesta 2012001750	-	-	600.000,00	600.000,00
					Totale per N° richiesta 2012001750	-	-	600.000,00	600.000,00
					Totale per N° richiesta 2012001750	-	-	600.000,00	600.000,00
					Totale per N° richiesta 2012001750	-	-	600.000,00	600.000,00
					Totale per N° richiesta 2012001750	-	-	600.000,00	600.000,00
					Totale per N° richiesta 2012001750	-	-	600.000,00	600.000,00
					Totale per N° richiesta 2012001750	-	-	600.000,00	600.000,00
					Totale per N° richiesta 2012001750	-	-	600.000,00	600.000,00
					Totale per N° richiesta 2012001750	-	-	600.000,00	600.000,00
					Totale per N° richiesta 2012001750	-	-	600.000,00	600.000,00
					Totale per N° richiesta 2012001750	-	-	600.000,00	600.000,00
					Totale per N° richiesta 2012001750	-	-	600.000,00	600.000,00
					Totale per N° richiesta 2012001750	-	-	600.000,00	600.000,00
					Totale per N° richiesta 2012001750	-	-	600.000,00	600.000,00
					Totale per N° richiesta 2012001750	-	-	600.000,00	600.000,00
					Totale per N° richiesta 2012001750	-	-	600.000,00	600.000,00
					Totale per N° richiesta 2012001750	-	-	600.000,00	600.000,00
					Totale per N° richiesta 2012001750	-	-	600.000,00	600.000,00
					Totale per N° richiesta 2012001750	-	-	600.000,00	600.000,00
					Totale per N° richiesta 2012001750	-	-	600.000,00	600.000,00
					Totale per N° richiesta 2012001750	-	-	600.000,00	600.000,00
					Totale per N° richiesta 2012001750	-	-	600.000,00	600.000,00
					Totale per N° richiesta 2012001750	-	-	600.000,00	600.000,00
					Totale per N° richiesta 2012001750	-	-	600.000,00	600.000,00
					Totale per N° richiesta 2012001750	-	-	600.000,00	600.000,00
					Totale per N° richiesta 2012001750	-	-	600.000,00	600.000,00
					Totale per N° richiesta 2012001750	-	-	600.000,00	600.000,00
					Totale per N° richiesta 2012001750	-	-	600.000,00	600.000,00
					Totale per N° richiesta 2012001750	-	-	600.000,00	600.000,00
					Totale per N° richiesta 2012001750	-	-	600.000,00	600.000,00
					Totale per N° richiesta 2012001750	-	-	600.000,00	600.000,00
					Totale per N° richiesta 2012001750	-	-	600.000,00	600.000,00
					Totale per N° richiesta 2012001750	-	-	600.000,00	600.000,00
					Totale per N° richiesta 2012001750	-	-	600.000,00	600.000,00
					Totale per N° richiesta 2012001750	-	-	600.000,00	600.000,00
					Totale per N° richiesta 2012001750	-	-	600.000,00	600.000,00
					Totale per N° richiesta 2012001750	-	-	600.000,00	600.000,00
					Totale per N° richiesta 2012001750	-	-	600.000,00	600.000,00
					Totale per N° richiesta 2012001750	-	-	600.000,00	600.000,00
					Totale per N° richiesta 2012001750	-	-	600.000,00	600.000,00
					Totale per N° richiesta 2012001750	-	-	600.000,00	600.000,00
					Totale per N° richiesta 2012001750	-	-	600.000,00	600.000,00
					Totale per N° richiesta 2012001750	-	-	600.000,00	600.000,00
					Totale per N° richiesta 2012001750	-	-	600.000,00	600.000,00
					Totale per N° richiesta 2012001750	-	-	600.000,00	600.000,00

**SCHEMA PROGRAMMA TRIENNALE LL.PP 2012-2014**  
**Elenco delle Richieste presentate**

**Finanziamento Comunale**

Municipi					ANNUALITA'			
Numero Richiesta		Articolazione Finanziaria	Priorità	Priorità nel Centro di Costo	2012	2013	2014	Totale Triennio
MF - MUNICIPIO VI								
Mun. 6	INTERVENTI DI MANUTENZIONE STRAORDINARIA DELLA SEDE DEL MUNICIPIO IN VIA TORRE ANNUNZIATA							
	2 01 02 01 1MIF				-	1.200.000,00	-	1.200.000,00
	2 01 02 06 OIPE				-	144.000,00	-	144.000,00
					-	1.344.000,00	-	1.344.000,00
								1.344.000,00
								1.344.000,00
								1.344.000,00
								1.344.000,00
								1.344.000,00
								1.344.000,00
								1.344.000,00
								1.344.000,00
								1.344.000,00
								1.344.000,00
								1.344.000,00
								1.344.000,00
								1.344.000,00
								1.344.000,00
								1.344.000,00
								1.344.000,00
								1.344.000,00
								1.344.000,00
								1.344.000,00
								1.344.000,00
								1.344.000,00
								1.344.000,00
								1.344.000,00
								1.344.000,00
								1.344.000,00
								1.344.000,00
								1.344.000,00
								1.344.000,00
								1.344.000,00
								1.344.000,00
								1.344.000,00
								1.344.000,00
								1.344.000,00
								1.344.000,00
								1.344.000,00
								1.344.000,00
								1.344.000,00
								1.344.000,00
								1.344.000,00
								1.344.000,00
								1.344.000,00
								1.344.000,00
								1.344.000,00
								1.344.000,00
								1.344.000,00
								1.344.000,00
								1.344.000,00
								1.344.000,00
								1.344.000,00
								1.344.000,00
								1.344.000,00
								1.344.000,00
								1.344.000,00
								1.344.000,00
								1.344.000,00
								1.344.000,00
								1.344.000,00
								1.344.000,00
								1.344.000,00
								1.344.000,00
								1.344.000,00
								1.344.000,00
								1.344.000,00
								1.344.000,00
								1.344.000,00
								1.344.000,00
								1.344.000,00
								1.344.000,00
								1.344.000,00
								1.344.000,00
								1.344.000,00
								1.344.000,00
								1.344.000,00
								1.344.000,00
								1.344.000,00
								1.344.000,00
								1.344.000,00
								1.344.000,00
								1.344.000,00
								1.344.000,00
								1.344.000,00
								1.344.000,00
								1.344.000,00
								1.344.000,00
								1.344.000,00
								1.344.000,00
								1.344.000,00
								1.344.000,00
								1.344.000,00
								1.344.000,00
								1.344.000,00
								1.344.000,00
								1.344.000,00
								1.344.000,00
								1.344.000,00
								1.344.000,00
								1.344.000,00
								1.344.000,00
								1.344.000,00
								1.344.000,00
								1.344.000,00
								1.344.000,00
								1.344.000,00
								1.344.000,00
								1.344.000,00
								1.344.000,00
								1.344.000,00
								1.344.000,00
								1.344.000,00
								1.344.000,00
								1.344.000,00
								1.344.000,00
								1.344.000,00
								1.344.000,00
								1.344.000,00
							</	

**Finanziamento Comunale**

Municipi	Numero Richiesta	Articolazione Finanziaria	Priorità	Priorità nel Centro di Costo	ANNUALITA'			Totale Triennio
					2012	2013	2014	
MG - MUNICIPIO VII GAN - ASILI NIDO	201200262	Man. 7 MANUTENZIONE STRAORDINARIA ASILO NIDO ALBERO AZZURRO - PIAZZA DEI LARICI I FASE 2 10 01 01 7MDF	1	001	100.000,00	-	-	100.000,00
		Totale per N° richiesta 201200262			100.000,00	-	-	100.000,00
	201200258	Man. 7 MANUTENZIONE STRAORDINARIA ASILI NIDO 2 10 01 01 4MIF	1	002	100.000,00	-	-	100.000,00
		Totale per N° richiesta 201200258			100.000,00	-	-	100.000,00
201200488	Man. 7 MANUTENZIONE STRAORDINARIA ASILI NIDO 2 10 01 01 4MIF	1	000		-	100.000,00	-	100.000,00
		Totale per N° richiesta 201200488			-	100.000,00	-	100.000,00
	201200477	Man. 7 MANUTENZIONE STRAORDINARIA ASILI NIDO 2 10 01 01 4MIF	1	000	-	-	100.000,00	100.000,00
		Totale per N° richiesta 201200477			-	-	100.000,00	100.000,00
<b>Totale GAN</b>					<b>200.000,00</b>	<b>100.000,00</b>	<b>100.000,00</b>	<b>400.000,00</b>
GDP - GESTIONE PATRIMONIO IMMOBILIARE	2012002781	Man. 7 MANUTENZIONE STRAORDINARIA PER L'EDIFICIO SEDE MUNICIPIO VIA PRENESTINA 510 (CADUTE DI PORZIONE DI INTONACO O ALTRE PARTI LAPIDEI FACCIAIA) 2 01 05 01 1MIF	1	009	378.131,01	-	-	378.131,01
		Totale per N° richiesta 2012002781			378.131,01	-	-	378.131,01
		<b>Totale GDP</b>			<b>378.131,01</b>	<b>-</b>	<b>-</b>	<b>378.131,01</b>
GIA - ALTRI INTERVENTI PER GLI ANZIANI	201200257	Man. 7 CENTRO ANZIANI VIA DEGLI ACERI 2 10 02 01 7MDF	1	001	150.000,00	-	-	150.000,00
		Totale per N° richiesta 201200257			150.000,00	-	-	150.000,00
	201200256	Man. 7 DEMOLIZIONE E RICOSTRUZIONE CENTRO ANZIANI ALESSANDRINO I FASE 2 10 02 01 7MDF	1	002	100.000,00	-	-	100.000,00
		Totale per N° richiesta 201200256			100.000,00	-	-	100.000,00
201200283	Man. 7 MANUTENZIONE STRAORDINARIA CENTRO ANZIANI TOR TRE TESTE 2 10 02 01 7MDF	1	003		50.000,00	-	-	50.000,00
		Totale per N° richiesta 201200283			50.000,00	-	-	50.000,00
		<b>Totale GIA</b>			<b>300.000,00</b>	<b>-</b>	<b>-</b>	<b>300.000,00</b>
GIE - ISTRUZIONE ELEMENTARE	201200250	Man. 7 34° C.D. MADRE TERESA DI CALCUTTA - LARGO CHEREGATTI - SPAZI VERDI 2 04 02 01 7MDF	1	001	50.000,00	-	-	50.000,00
		Totale per N° richiesta 201200250			50.000,00	-	-	50.000,00
	201200245	Man. 7 SCUOLE ELEMENTARE SIBILLA LERAMO - FINESTRE E SPAZI VERDI 2 04 02 01 7MDF	1	002	100.000,00	-	-	100.000,00
		Totale per N° richiesta 201200245			100.000,00	-	-	100.000,00

## Kagioneria Generale - IV U.O. Investimenti

**SCHEMA PROGRAMMA TRIENNALE LL.PP 2012-2014**

## Elenco delle Richieste presentate

## Finanziamento Comunale

[illegible]

**SCHEMA PROGRAMMA TRIENNALE LLPP 2012-2014**  
**Elenco delle Richieste presentate**  
**Finanziamento Comunale**

Municipi	Numero Richiesta	Articolazione Finanziaria	Priorità	Priorità nel Centro di Costo	ANNUALITA'				Totale Triennio
					2012	2013	2014		
MG - MUNICIPIO VII									
2012000248	Mun. 7	RIFACIMENTO PALESTRA SCUOLA MEDIA SAN BENEDETTO 2 04 03 01 7MIF	1	001	50.000,00	-	-	-	50.000,00
Totale per N° richiesta 2012000248					50.000,00	-	-	-	50.000,00
2012000242	Mun. 7	MANUTENZIONE STRAORDINARIA SCUOLE MEDIE 2 04 03 01 4MIF	1	002	100.000,00	-	-	-	100.000,00
Totale per N° richiesta 2012000242					100.000,00	-	-	-	100.000,00
2012000240	Mun. 7	MANUTENZICNE STRAORDINARIA E MESSA IN SICUREZZA SCUOLA MEDIA VERGA 2 04 03 01 4MIF	1	003	617.350,00	-	-	-	617.350,00
Totale per N° richiesta 2012000240					617.350,00	-	-	-	617.350,00
2012000455	Mun. 7	MANUTENZIONE STRAORDINARIA E ADEGUAMENTO ALLE NORME ANTINCENDIO SCUOLA MEDIA F. PARRI 2 04 03 01 4MIF	1	000	-	200.000,00	-	-	200.000,00
Totale per N° richiesta 2012000455					-	200.000,00	-	-	200.000,00
2012000462	Mun. 7	MANUTENZIONE STRAORDINARIA SCUOLE MEDIE 2 04 03 01 4MIF	1	000	-	100.000,00	-	-	100.000,00
Totale per N° richiesta 2012000462					-	100.000,00	-	-	100.000,00
2012000474	Mun. 7	MANUTENZIONE STRAORDINARIA E ADEGUAMENTO ALLE NORME ANTINCENDIO SCUOLA MEDAS. BENEDETTO 2 04 03 01 4MIF	1	000	-	300.000,00	-	-	300.000,00
Totale per N° richiesta 2012000474					-	300.000,00	-	-	300.000,00
2012000459	Mun. 7	MANUTENZIONE STRAORDINARIA E ADEGUAMENTO ALLE NORME ANTINCENDIO SCUOLA MEDIA S. D'ACQUISTO. 2 04 03 01 4MIF	1	000	-	-	200.000,00	-	200.000,00
Totale per N° richiesta 2012000459					-	-	200.000,00	-	200.000,00
2012000467	Mun. 7	MANUTENZIONE STRAORDINARIA E ADEGUAMENTO ALLE NORME ANTINCENDIO SCUOLA MEDIA G. VERGA. 2 04 03 01 4MIF	1	000	-	-	400.000,00	-	400.000,00
Totale per N° richiesta 2012000467					-	-	400.000,00	-	400.000,00
2012000476	Mun. 7	MANUTENZIONE STRAORDINARIA SCUOLE MEDIE. 2 04 03 01 4MIF	1	000	-	-	100.000,00	-	100.000,00
Totale per N° richiesta 2012000476					-	-	100.000,00	-	100.000,00
Totale GIM					767.350,00	600.000,00	700.000,00	-	2.067.350,00
GMC - INTERVENTI RELATIVI ALLA MOBILITA'									
2012000379	Mun. 7	OPERE DI RISTRUTTURAZIONE, ADEGUAMENTO ED ALLARGAMENTO DIVIA DELLA BELLA VILLALII STRALCIO (TRATTO VIA DEI FIORI- VIA CASILINA). 2 08 01 01 1MAC 2 08 01 06 0IPE	1	003	400.000,00	-	-	-	400.000,00
Totale per N° richiesta 2012000379					400.000,00	-	-	-	400.000,00
2012000381	Mun. 7	ADEGUAMENTO STRADALE DI VIA DELLA RUSTICA DA LARGO CORELLI A VIA GALATEA. 2 08 01 01 1MAC 2 08 01 02 0ESRP	1	005	150.000,00	-	-	-	150.000,00
Totale per N° richiesta 2012000381					150.000,00	-	-	-	150.000,00
					30.875,00	-	-	-	30.875,00
					180.875,00	-	-	-	180.875,00
Pagina 108 di 224									





**SCHEMA PROGRAMMA TRIENNALE LL.PP 2012-2014**  
**Elenco delle Richieste presentate**  
**Finanziamento Comunale**

Municipi	Numero Richiesta	Articolazione Finanziaria	Priorità	Priorità nel Centro di Costo	ANNUALITA'			Totale Triennio
					2012	2013	2014	
MG - MUNICIPIO VII	2012001030 Min. 7	ACQUISIZIONE A PATRIMONIO COMUNALE CON LAVORI DI ADEGUAMENTO STRADALE E FOGNARIO IN VIA DEL MAGGIOLINO 2 08 01 06 OIPE	1	006	50.000,00	-	-	50.000,00
	Totale per N° richiesta 2012001030					50.000,00	-	-
	2012000268 Min. 7	ROTATORIA VIA F. DELPINO E SISTEMAZIONE NE DELLO SQUARE CENTRALE DA VIA DEI CICLAMINIA VIA DI TOR DE SCHIAVI 2 08 01 01 1MAC	1	007	150.000,00	-	-	150.000,00
	Totale per N° richiesta 2012000268					150.000,00	-	-
	2012000266 Min. 7	APPALTO DI RIQUALIFICAZIONE DELLA SEDE STRADALE DI VIA E LARGO COCCONI II FASE STRALCIO 2 08 01 01 1MAC	1	008	150.000,00	-	-	150.000,00
	Totale per N° richiesta 2012000266					150.000,00	-	-
	2012000264 Min. 7	APPALTO DI RIFACIMENTO DI MARCIAPIEDI VIA DAVIDE CAMPARI, VIA VISCIOGLIOSIA VIA DEI BERIO, VIA TOVAGLIERI, VIE LEPETTI - I STRALCIO 2 08 01 01 1MAC	1	009	150.000,00	-	-	150.000,00
	Totale per N° richiesta 2012000264					150.000,00	-	-
	2012000271 Min. 7	ABBATTIMENTO MURO VIA FILLIDE 2 08 01 01 1MAC	1	010	50.000,00	-	-	50.000,00
	Totale per N° richiesta 2012000271					50.000,00	-	-
	2012000275 Min. 7	APPALTO DI RIFACIMENTO TRATTI SEDE STRADALE DI VIALE ALESSANDRINO - I STRALCIO 2 08 01 01 1MAC	1	011	200.000,00	-	-	200.000,00
	Totale per N° richiesta 2012000275					200.000,00	-	-
	2012000280 Min. 7	APPALTO DI RIFACIMENTO TRATTI SEDE STRADALE DI VIA NAIDE PROLUNGAMENTO CON VIA PESCOMAGGIORE - I STRALCIO 2 08 01 01 1MAC	1	012	100.000,00	-	-	100.000,00
	Totale per N° richiesta 2012000280					100.000,00	-	-
	2012000288 Min. 7	RIFACIMENTO TRATTI MARCIAPIEDI IN VIA LONGONI COMPRESA LA ZONA ATTUALMENTE INACCESSIBILE RECINZIONE LAVORI REVOCATI CAPOLINA BUS. 2 08 01 01 1MAC	1	013	180.000,00	-	-	180.000,00
Totale per N° richiesta 2012000288					180.000,00	-	-	
2012000285 Min. 7	SISTEMAZIONE STRADALE VIA PASSERINI-LGO GIACOMA BRESADOLA E VIA GIOVANNI ARCANDELLI 2 08 01 01 1MAC	1	014	300.000,00	-	-	300.000,00	
Totale per N° richiesta 2012000285					300.000,00	-	-	
2012000289 Min. 7	INTERVENTO PER LA SISTEMAZIONE AMBIENTALE, ARREDO URBANO ED ELIMINAZIONE DELLE BARRIERE ARCHITETTONICHE STRADALI DEL MUNICIPIO. 2 08 01 01 1MAC	1	015	120.000,00	-	-	120.000,00	
Totale per N° richiesta 2012000289					120.000,00	-	-	
2012000291 Min. 7	SISTEMAZIONE STRADALE VIA DEI PIOPPI DA VIALE PALMIRO TOGLIATTI A VIA DELLE SPIGHE. 2 08 01 01 1MAC	1	016	120.000,00	-	-	120.000,00	
Totale per N° richiesta 2012000291					120.000,00	-	-	

**SCHEMA PROGRAMMA TRIENNALE LL.PP 2012-2014**  
**Elenco delle Richieste presentate**

**Finanziamento Comunale**

Municipi	Numero Richiesta	Articolazione Finanziaria	Priorità	Priorità nel Centro di Costo	ANNUALITA'			Totale Triennio
					2012	2013	2014	
MG - MUNICIPIO VII	2012000293	SISTEMAZIONE STRADALE VIA LONGONI. 2 08 01 01 1MAC	1	017				
	Mun. 7							
					250.000,00	-	-	250.000,00
		Totale per N° richiesta 2012000293			250.000,00	-	-	250.000,00
	2012000327	SISTEMAZIONE STRADALE VIA GIOVANNI CAPRANESI. 2 08 01 01 1MAC	1	018				
	Mun. 7				700.000,00	-	-	700.000,00
					700.000,00	-	-	700.000,00
		Totale per N° richiesta 2012000327			700.000,00	-	-	700.000,00
	2012000336	SISTEMAZIONE STRADALE VIA MARCELLO BOGLIONE. 2 08 01 01 1MAC	1	019				
	Mun. 7				300.000,00	-	-	300.000,00
					300.000,00	-	-	300.000,00
	2012000343	MODIFICA INCROCIO VIA DELLE CAMELIE E VIA CASILINA E REALIZZAZIONE ATTRAVERSAMENTO PEDONALE PER ACCESSO AL PARCO DI CENTOCCELLE. 2 08 01 01 1MAC	1	020				
	Mun. 7				100.000,00	-	-	100.000,00
					100.000,00	-	-	100.000,00
		Totale per N° richiesta 2012000343			100.000,00	-	-	100.000,00
	2012001048	REALIZZAZIONE COLLEGAMENTO STRADALE DA VIA CAROVILLI A VIA SILENO 2 08 01 01 1MAC 2 08 01 06 0IPE	1	021				
	Mun. 7				150.000,00	-	-	150.000,00
					18.360,00	-	-	18.360,00
					168.360,00	-	-	168.360,00
		Totale per N° richiesta 2012001048			168.360,00	-	-	168.360,00
MG - MUNICIPIO VIII	2012002796	MANUTENZIONE STRAORDINARIA STRADE 2 08 01 01 1MAC	1	098				
	Mun. 7				375.700,00	-	-	375.700,00
					375.700,00	-	-	375.700,00
		Totale per N° richiesta 2012002796			375.700,00	-	-	375.700,00
	2012002779	MANUTENZIONE STRAORDINARIA IN CORRISPONDENZA DELLA PIATTAFORMA STRADALE DI PLE PINO PASCALI 2 08 01 01 1MAC	1	099				
	Mun. 7				240.000,00	-	-	240.000,00
					240.000,00	-	-	240.000,00
		Totale per N° richiesta 2012002779			240.000,00	-	-	240.000,00
	2012000373	RIQUALIFICAZIONE E ARREDO DELLE AREE PEDONALI IN VIA TOR SAPIENZA TRATTO VIA ALEMANNI - VIA PRENESTINA 2 08 01 01 1MAC 2 08 01 06 0IPE	1	000				
	Mun. 7				-	50.000,00	-	50.000,00
					-	40.000,00	-	40.000,00
					-	90.000,00	-	90.000,00
		Totale per N° richiesta 2012000373			-	90.000,00	-	90.000,00
MG - MUNICIPIO IX	2012000378	REALIZZAZIONE PERCORSI TATTILI PER NON VEDENTI IN VIA DEI GELSI 2 08 01 01 1MAC	1	000				
	Mun. 7				-	70.000,00	-	70.000,00
					-	70.000,00	-	70.000,00
		Totale per N° richiesta 2012000378			-	70.000,00	-	70.000,00
	2012000386	SISTEMAZIONE STRADALE VIALE DE PISIS E VIALE G. DE CHIRICO - TRATTI 2 08 01 01 1MAC	1	000				
	Mun. 7				-	250.000,00	-	250.000,00
					-	250.000,00	-	250.000,00
		Totale per N° richiesta 2012000386			-	250.000,00	-	250.000,00
	2012000390	RIQUALIFICAZIONE DELLA SEDE STRADALE DI VIA DEI CASTANI E VIA F. PARLATOREI STRALCIO 2 08 01 01 1MAC	1	000				
	Mun. 7				-	200.000,00	-	200.000,00
					-	200.000,00	-	200.000,00
		Totale per N° richiesta 2012000390			-	200.000,00	-	200.000,00
MG - MUNICIPIO X	2012000392		1	000				
	Mun. 7				-	-	-	-



**SCHEMA PROGRAMMA TRIENNALE LL.PP 2012-2014**  
**Elenco delle Richieste presentate**

**Finanziamento Comunale**

Municipio	Numero Richiesta	Articolazione Finanziaria	Priorità	Priorità nel Centro di Costo	ANNUALITA'			
					2012	2013	2014	Totale Triennio
MG - MUNICIPIO VII	2012000263	Mun. 7	1	003				
		ABBATTIMENTO BARRIERE ARCHITETTONICHE EDIFICIO U.O.S.E.C.S. ASCENSORE E RAMPE.						
		2 01 02 01 7MDF			100.000,00	-	-	100.000,00
		Totale per N° richiesta 2012000263			100.000,00	-	-	100.000,00
	2012000274	Mun. 7	1	004				
MG - MUNICIPIO VII		NUOVO ARCHIVIO MUNICIPIO ROMA VII EX LOCALI ANDREA DORIA.						
		2 01 02 01 7MDF			70.000,00	-	-	70.000,00
		Totale per N° richiesta 2012000274			70.000,00	-	-	70.000,00
	2012000416	Mun. 7	1	000				
		LAVORI DI COMPLETAMENTO CENTRO SPORTIVO G. DE CHIRICO				100.000,00	-	100.000,00
MG - MUNICIPIO VII		2 01 02 01 7MDF			-	100.000,00	-	100.000,00
		Totale per N° richiesta 2012000416			-	100.000,00	-	100.000,00
	2012000592	Mun. 7	1	000				
		INCARICHI A PROFESSIONISTI ESTERNI PER ATTIVITÀ SPECIALISTICHE DI SUPPORTO ALLE PROGETTAZIONI INTERNE.				50.000,00	-	50.000,00
		2 01 02 06 0IPE			-	50.000,00	-	50.000,00
GSM - SCUOLA MATERNA		Totale per N° richiesta 2012000592			-	100.000,00	-	100.000,00
		Totale OSG			630.000,00	150.000,00	-	770.000,00
GSM - SCUOLA MATERNA	2012000247	Mun. 7	1	002				
		MANUTENZIONE STRAORDINARIA SCUOLE MATERNE.						
		2 04 01 01 4MIF			100.000,00	-	-	100.000,00
		Totale per N° richiesta 2012000247			100.000,00	-	-	100.000,00
	2012000237	Mun. 7	1	003				
GSM - SCUOLA MATERNA		MANUTENZIONE STRAORDINARIA E ADEGUAMENTO ALLE NORME ANTINCENDIO SCUOLA ELEMENTARE MARCO POLO VIA TENORE						
		2 04 01 01 4MIF			550.000,00	-	-	550.000,00
		Totale per N° richiesta 2012000237			550.000,00	-	-	550.000,00
	2012000231	Mun. 7	1	004				
		MANUTENZIONE STRAORDINARIA E ADEGUAMENTO ALLE NORME ANTINCENDIO SCUOLE ELEMENTARE MATERNA MARCO POLO COCCONI.						
GSM - SCUOLA MATERNA		2 04 01 01 4MIF			550.000,00	-	-	550.000,00
		Totale per N° richiesta 2012000231			550.000,00	-	-	550.000,00
	2012000424	Mun. 7	1	006				
		MANUTENZIONE STRAORDINARIA E ADEGUAMENTO ALLE NORME ANTINCENDIO DELLA SCUOLA MATERNA E ELEMENTARE PIZZICAROLI						
		2 04 01 01 4MIF			230.000,00	-	-	230.000,00
GSM - SCUOLA MATERNA		Totale per N° richiesta 2012000424			230.000,00	-	-	230.000,00
	2012000420	Mun. 7	1	000				
		MANUTENZIONE STRAORDINARIA ED ADEGUAMENTO ALLE NORME ANTINCENDIO SCUOLE ELEMENTARE MATERNA GESMUNDO						
		2 04 01 01 1MIF			-	300.000,00	-	300.000,00
		Totale per N° richiesta 2012000420			-	300.000,00	-	300.000,00
GSM - SCUOLA MATERNA	2012000460	Mun. 7	1	000				
		MANUTENZIONE STRAORDINARIA SCUOLE MATERNE						
		2 04 01 01 1MIF			-	100.000,00	-	100.000,00
		Totale per N° richiesta 2012000460			-	100.000,00	-	100.000,00
	2012000464	Mun. 7	1	000				
		MANUTENZIONE STRAORDINARIA E ADEGUAMENTO ALLE NORME ANTINCENDIO SCUOLA MATERNA "GADOLA"						
		2 04 01 01 1MIF			-	-	100.000,00	100.000,00



**ROMA CAPITALE**

Regione Lazio - IV U.O. Investimenti

**SCHEMA PROGRAMMA TRIENNALE LL.PP. 2012-2014**  
**Elenco delle Richieste presentate**  
**Finanziamento Comunale**

Municipi	Numero Richiesta	Articolazione Finanziaria	Priorità	Priorità nel Centro di Costo	ANNUALITA'			
					2012	2013	2014	Totale Triennio
MG - MUNICIPIO VII	2012000470	MANUTENZIONE STRAORDINARIA SCUOLE MATERNE	1	000	-	-	100.000,00	100.000,00
	Mun. 7	2 04 01 01 4MIF			-	-	100.000,00	100.000,00
	Totale per N° richiesta 2012000470				-	-	100.000,00	100.000,00
	2012000472	MANUTENZIONE STRAORDINARIA E ADEGUAMENTO ALLE NORME ANTINCENDIO SCUOLA MATEENAELEMENTARE MARCONI	1	000	-	-	150.000,00	150.000,00
	Mun. 7	2 04 01 01 1MIF			-	-	150.000,00	150.000,00
GVP - VERDE PUBBLICO	2012000506	MANUTENZIONE STRAORDINARIA E MESSA IN SICUREZZA SCUOLA MATERNA DE CHIRICO	1	000	-	-	100.000,00	100.000,00
	Mun. 7	2 04 01 01 4MIF			-	-	100.000,00	100.000,00
	Totale per N° richiesta 2012000506				-	-	100.000,00	100.000,00
	2012000776	MANUTENZIONE STRAORDINARIA VERDE PUBBLICO	1	001	1.430.000,00	400.000,00	450.000,00	2.280.000,00
	Mun. 7	2 08 06 01 5MAC			100.000,00	-	-	100.000,00
GVP - VERDE PUBBLICO	2012000418	MANUTENZIONE STRAORDINARIA VERDE PUBBLICO	1	000	-	100.000,00	-	100.000,00
	Mun. 7	2 08 06 01 5MAC			-	100.000,00	-	100.000,00
	Totale per N° richiesta 2012000418				-	100.000,00	-	100.000,00
	2012000483	MANUTENZIONE STRAORDINARIA VERDE PUBBLICO	1	000	-	-	100.000,00	100.000,00
	Mun. 7	2 08 06 01 5MAC			-	-	100.000,00	100.000,00
Totale GVP					100.000,00	100.000,00	100.000,00	300.000,00
Totale MG					9.590.125,51	3.390.000,00	3.260.000,00	16.240.125,51

**SCHEMA PROGRAMMA TRIENNALE LL.PP 2012-2014**  
**Elenco delle Richieste presentate**  
**Finanziamento Comunale**

Municipi					ANNUALITA'			
Numero Richiesta		Articolazione Finanziaria	Priorità	Priorità nel Centro di Costo	2012	2013	2014	Totale Triennio
MH - MUNICIPIO VIII								
HAN - ASILI NIDO								
1012001130	Mun. 8	COMPLETAMENTO MANUTENZIONE STRAORDINARIA DELLE CUCINE DEGLI ASILI NIDO 2 10 01 01 4MIF	1	001	220.000,00	-	-	220.000,00
					220.000,00	-	-	220.000,00
					Totale HAN	-	-	220.000,00
HDP - GESTIONE PATRIMONIO IMMOBILIARE								
1012001136	Mun. 8	COMPLETAMENTO LAVORI DI RIFACIMENTO RETE FOGNARIA ERP VIA S. RITA DA CASCIA 2 01 05 01 4MIF	1	001	400.000,00	-	-	400.000,00
					400.000,00	-	-	400.000,00
					Totale per N° richiesta 2012001136	-	-	400.000,00
1012001139	Mun. 8	RISTRUTTURAZIONE ED ADEGUAMENTO ALLE VIGENTI NORMATIVE IN MATERIA DI SICUREZZA DELL'ASEDE MUNICIPALE LOTTO DI COMPLETAMENTO 2 01 05 01 1MIF	1	002	2.260.000,00	-	-	2.260.000,00
					2.260.000,00	-	-	2.260.000,00
					Totale per N° richiesta 2012001139	-	-	2.260.000,00
1012001142	Mun. 8	RISQUALIFICAZIONE E RISTRUTTURAZIONE IMMOBILE VIA DELLE AVERLE 2 01 05 01 1MIF	1	003	800.000,00	-	-	800.000,00
					800.000,00	-	-	800.000,00
					Totale per N° richiesta 2012001142	-	-	800.000,00
					Totale HDP	-	-	3.460.000,00
HIA - ALTRI INTERVENTI PER GLI ANZIANI								
1012001125	Mun. 8	MESSA IN SICUREZZA CENTRI ANZIANI TERRITORIO MUNICIPIO 8 ROMA DELLE TORRI 2 10 02 01 1MIF 2 10 02 02 DESP	1	001	1.075.000,00	-	-	1.075.000,00
					14.728,90	-	-	14.728,90
					1.089.728,90	-	-	1.089.728,90
					Totale per N° richiesta 2012001125	-	-	1.089.728,90
					Totale HIA	-	-	1.089.728,90
HIE - ISTRUZIONE ELEMENTARE								
1012001120	Mun. 8	MANUTENZIONE STRAORDINARIA DELLE SCUOLE: VIA SPINETOLI, VIA CANTIANO, VOLPICELLI, VIA MEROPEVIA TENUTA DI TORRENNOVA, VIA MOTTA CAIASTRA 2 04 02 01 4MIF	1	001	2.016.000.000,00	-	-	2.016.000.000,00
					2.016.000.000,00	-	-	2.016.000.000,00
					Totale per N° richiesta 2012001120	-	-	2.016.000.000,00
1012002628	Mun. 8	LAVORI DI ADEGUAMENTO NORMATIVO PER LE SCUOLE ELEMNTARI E MEDIA VIA GIARDINETTI, VIA TORRENNOVA 123, VIA TORRENNOVA 130, VIA MARELLI VIA ASPERTINI, VIA DEL FRINGUELLO, VIA ACQUARONI 2 04 02 01 4MIF	2	000	6.300.000,00	-	-	6.300.000,00
					6.300.000,00	-	-	6.300.000,00
					Totale per N° richiesta 2012002628	-	-	6.300.000,00
1012002630	Mun. 8	LAVORI DI ADEGUAMENTO NORME ANTINCENDIO PER LE SCUOLE ELEMNTARI E MEDIE DI VIA MILLET, VIA DELLE ALZAVOLE, VIA CAMPOFIORITO VIA MARELLI VIA DE, FOSCO DELL'OSA, VIA GIAQUINTO, VIA ROSEIDONE 2 04 02 01 4MIF	2	000	6.300.000,00	-	-	6.300.000,00
					6.300.000,00	-	-	6.300.000,00
					Totale per N° richiesta 2012002630	-	-	6.300.000,00
					Totale HIE	-	-	2.028.600,00
HIM - ISTRUZIONE MEDIA								
1012001127	Mun. 8	MANUTENZIONE STRAORDINARIA SCUOLE MEDIE: CUTULI FATTORI, VIA FOSCO DELL'OSA, DONATELLO	1	001	-	-	-	-

**SCHEMA PROGRAMMA TRIENNALE LL.PP. 2012-2014**  
**Elenco delle Richieste presentate**  
**Finanziamento Comunale**

Municipi	Numero Richiesta	Articolazione Finanziaria	Priorità	Priorità nel Centro di Costo	ANNUALITA'			Totale Triennio
					2012	2013	2014	
MH - MUNICIPIO VII	2 04 03 01 4MIF				2.080.000,00	-	-	2.080.000,00
	2012002637	000			2.080.000,00	-	-	2.080.000,00
	Mun. 8	LAVORI DI ADEGUAMENTO NORME ANTINCENDIO PER LE SCUOLE MEDIE ED ELEMENTARVIA CANTIANO, VIA CANTIGNANO, VIA MEDALL, VMS CALIMERA VIA DEL FRINGUELLO, VIA CRUCIS, VIA DELLE RONDINI, VIA PRENESTINA POLENSE			-	-	-	-
	Totale per N° richiesta 201200127				-	-	-	-
2012002629	2 04 03 01 4MIF			4.800.000,00	-	-	4.800.000,00	
	Mun. 8	000			4.800.000,00	-	-	4.800.000,00
	LAVORI DI ADEGUAMENTO NORME ANTINCENDIO PER LE SCUOLE ELEMENTARI E MEDIE DI VIA MELIZZANO, VIA MERLINI, VIA BELON, VIA DEGLI ORAFVIA PATERNÒ, VIA MERLINI, VIA RUGANTINO			-	-	-	-	
	Totale per N° richiesta 2012002627				-	-	-	-
2012002631	2 04 03 01 4MIF			6.300.000,00	-	-	6.300.000,00	
	Mun. 8	000			6.300.000,00	-	-	6.300.000,00
	LAVORI DI ADEGUAMENTO NORME ANTINCENDIO PER LE SCUOLE ELEMENTARI E MEDIE DI VIA CIRIELLO, VIA ROMERO, VIA SICULIANA, VIA SPINETOLI,VIA PONTI, VIA CITTÀ S. ANGELO, VIA MEROPE, VIA TORRENOVA 147			-	-	-	-	
	Totale per N° richiesta 2012002631				-	-	-	-
HMC - INTERVENTI RELATIVI ALLA MOBILITA'					19.480.000,00	-	-	19.480.000,00
2012001342	1 08 01 01 1MAC			1.000.000,00	-	-	1.000.000,00	
	Mun. 8	001			1.000.000,00	-	-	1.000.000,00
	MANUTENZIONE STRAORDINARIA STRADE DEL TERRITORIO MUNICIPIO 8 ROMA DELLE TORRI			-	-	-	-	
	Totale per N° richiesta 2012001342				-	-	-	-
2012002735	1 08 01 01 1MAC			200.000,00	-	-	200.000,00	
	Mun. 8	010			200.000,00	-	-	200.000,00
	COMPLETAMENTO LAVORI DI PROLUNGAMENTO VIA MEZZOLUISO			-	-	-	-	
	Totale per N° richiesta 2012002735				-	-	-	-
2012002797	1 08 01 01 1MAC			1.124.500,00	-	-	1.124.500,00	
	Mun. 8	008			1.124.500,00	-	-	1.124.500,00
	MANUTENZIONE STRAORDINARIA STRADE			-	-	-	-	
	Totale per N° richiesta 2012002797				-	-	-	-
HSM - SCUOLA MATERNA					2.324.500,00	-	-	2.324.500,00
2012001131	1 04 01 01 4MIF			1.169.375,38	-	-	1.169.375,38	
	Mun. 8	001			1.169.375,38	-	-	1.169.375,38
	MANUTENZIONE STRAORDINARIA SCUOLE MATERNE: VIA MITELLI, VIA SAN BIAGIO PLATANI, VIA TORRENOVA 160			-	-	-	-	
	Totale per N° richiesta 2012001121				-	-	-	-
2012001132	1 04 01 01 4MIF			1.360.000,00	-	-	1.360.000,00	
	Mun. 8	002			1.360.000,00	-	-	1.360.000,00
	MANUTENZIONE STRAORDINARIA SCUOLE MATERNE VIA PANZERA, VIA S. RITA DA CASCIA, VIA MEROPE			-	-	-	-	
	Totale per N° richiesta 2012001132				-	-	-	-
HSS - ATTIVITA' SPORTIVE E RICREATIVE					2.529.375,38	-	-	2.529.375,38
2012002734	1 06 03 01 3MAC			100.000,00	-	-	100.000,00	
	Mun. 8	001			100.000,00	-	-	100.000,00
	MANUTENZIONE STRAORDINARIA IMPIANTO SPORTIVO ROMA 8			-	-	-	-	
	Totale per N° richiesta 2012002734				-	-	-	-

**SCHEMA PROGRAMMA TRIENNALE LL.PP 2012-2014**  
**Elenco delle Richieste presentate**  
**Finanziamento Comunale**

Municipi	Numero Richiesta	Articolazione Finanziaria	Priorità	Priorità nel Centro di Costo	ANNUALITA'			Totale Triennio
					2012	2013	2014	
MH - MUNICIPIO VIII								
HVP - VERDE PUBBLICO								
2012001344								
Nun. 8 MANUTENZIONE STRAORDINARIA VERDE PUBBLICO TERRITORIO MUNICIPIO 8 ROMA DELLE TORRI								
2 09 05 01 5MAC								
					100.000,00	-	-	100.000,00
					150.000,00	-	-	150.000,00
					150.000,00	-	-	150.000,00
					150.000,00	-	-	150.000,00
					2.057.953.604,28	-	-	2.057.953.604,28
Totale HSS					100.000,00	-	-	100.000,00
Totale per N° richiesta 2012001344					150.000,00	-	-	150.000,00
Totale HVP					150.000,00	-	-	150.000,00
Totale MH					2.057.953.604,28	-	-	2.057.953.604,28



**SCHEMA PROGRAMMA TRIENNALE LL.PP 2012-2014**  
**Elenco delle Richieste presentate**  
**Finanziamento Comunale**

Municipi	Numero Richiesta	Articolazione Finanziaria	Priorità	Priorità nel Centro di Costo	ANNUALITA'		
					2012	2013	2014
MI - MUNICIPIO IX							
IDP - GESTIONE PATRIMONIO IMMOBILIARE							
2012002268							
Min. 9 REALIZZAZIONE PISCINA COMUNALE VIA ADRIA - VIA GELA							
2 01 05 01 5PIF							
2 01 05 06 0IPE							
Totale per N° richiesta 2012002268					900.000,00	-	900.000,00
					112.351,39	-	112.351,39
					1.012.351,39	-	1.012.351,39
2012002280							
Min. 9 RECUPERO CASALE IN DEGRADO PER REALIZZAZIONE POLO CULTURALE E BIBLIOTECA IN LOCALITA' TORRE DEL FISCALE CON DENOMINAZIONE CASALE 3							
2 01 05 01 8MAC							
2 01 05 06 0IPE							
Totale per N° richiesta 2012002280					1.500.000,00	-	1.500.000,00
					164.773,17	-	164.773,17
					1.664.773,17	-	1.664.773,17
Totale IDP					2.677.124,56	-	2.677.124,56
IE - ISTRUZIONE ELEMENTARE							
2012001916							
Min. 9 SOSTITUZIONE INFISSI IN LEGNO INTERNI ED ESTERNI PER ADEGUAMENTO ENERGETICO E SICUREZZA, AISENSI DEL D.LGS. 31/106 E DEL D.LGS 81/08 - 106/09 SC. ELEMENTARE A. MANZONI							
2 04 02 01 4MIF							
2 04 02 06 0IPE							
Totale per N° richiesta 2012001916					942.000,00	-	942.000,00
					33.985,00	-	33.985,00
					975.985,00	-	975.985,00
2012001917							
Min. 9 MANUTENZIONE STRAORDINARIA DI COMPLETAMENTO DELL'ADEGUAMENTO AI FINI DELLA PREVENZIONE INCENDI DELLA SCUOLA ELEMENTARE A. MANZONI DI VIA LUSTANIA 16							
2 04 02 01 4MIF							
2 04 02 01 4MIF							
Totale per N° richiesta 2012001917					190.000,00	-	190.000,00
					190.000,00	-	190.000,00
2012001921							
Min. 9 MANUTENZIONE STRAORDINARIA PER RIMODULAZIONE SPAZI DI ENTRATA INFANZIA ED ELEMENTARE, NONCHE CORTILE INTERNO DESTINATO A LUOGO SICURO NEL PIANO EVACUAZIONE REALIZZAZIONE CAMPO POLIVALENTE SC. EL GARIBOLDI							
2 04 02 01 4MIF							
2 04 02 06 0IPE							
Totale per N° richiesta 2012001921					140.000,00	-	140.000,00
					7.020,00	-	7.020,00
					147.020,00	-	147.020,00
2012001923							
Min. 9 COMPLETAMENTO SOSTITUZIONE INFISSI IN LEGNO INTERNI ED ESTERNI PER ADEGUAMENTO E SICUREZZA AI SENSI D.LGS. 31/106 - 81/08 - 106/09 SCUOLA ELEMENTARE G. CARDUCCI							
2 04 02 01 4MIF							
2 04 02 06 0IPE							
Totale per N° richiesta 2012001923					700.000,00	-	700.000,00
					26.780,00	-	26.780,00
					726.780,00	-	726.780,00
2012001919							
Min. 9 ADEGUAMENTO NORME ANTINCENDIO DELLA SCUOLA ELEMENTARE ED INFANZIA G. RODARI DI VIA NORCIA 19							
2 04 02 01 4MIF							
Totale per N° richiesta 2012001919					567.422,11	-	567.422,11
					567.422,11	-	567.422,11
2012001928							
Min. 9 PROTEZIONE AULE DA IRRAGGIAMENTO SOLARE SCUOLE ELEMENTARI A. NEGRI - A. DIAZ - G. CARDUCCI - G. GARIBOLDI - G. RODARI - G. VERDI							
2 04 02 01 4MIF							
Totale per N° richiesta 2012001928					700.000,00	-	700.000,00
					700.000,00	-	700.000,00
2012001929							
Min. 9							

**SCHEMA PROGRAMMA TRIENNALE LL.PP 2012-2014**  
**Elenco delle Richieste presentate**  
**Finanziamento Comunale**

					ANNUALITA'				
					2012	2013	2014	Totale Triennio	
Municipio	Numero Richiesta	Articolazione Finanziaria	Priorità	Priorità nel Centro di Costo					
MI - MUNICIPIO IX	Mun. 9	MANUTENZIONE STRAORDINARIA PER ADEGUAMENTO PREVENZIONE INCENDI SCUOLA ELEMENTARE ED INFANZIA G. GARIBOLDI DIVIA MONDOVI 16 2 04 02 01 4MIF			685.000,00	-	-	685.000,00	
					685.000,00	-	-	685.000,00	
		Totale per N° richiesta 2012001929							
	2012001918	MANUTENZIONE STRAORDINARIA PER ADEGUAMENTO PREVENZIONE INCENDI SCUOLA ELEMENTARE ED INFANZIA G. CAGLIERO DI LIGO VOLUMINIA 11 2 04 02 01 4MIF	1	009	950.000,00	-	-	950.000,00	
	Mun. 9				950.000,00	-	-	950.000,00	
		Totale per N° richiesta 2012001918							
	2012001931	SOSTITUZIONE INFISSI INTERNI ED ESTERNI PER ADEGUAMENTO ENERGETICO E SICUREZZA AI SENSI DEL D.LGS. 311/06 E D.LGS. 81/08 - 106/09 DELLA SCUOLA ELEMENTARE G. RODARI 2 04 02 01 4MIF 2 04 02 06 0IPE	1	010	842.000,00	-	-	842.000,00	
	Mun. 9				31.050,00	-	-	31.050,00	
		Totale per N° richiesta 2012001931				873.050,00	-	-	873.050,00
	2012002267	SOSTITUZ. PAVIMENTAZIONE IN LINOLEUM E APOSIZIONE PARASPIGOLI, ZOCCOLINO BATTISCOPIA PER ADEG. D.LGS. 81/08 106/09 TINTEGGIATURA LOCALI RICEVIMENTO UTENTI E SOSTITUZIONE INFISSI SC. ELEM. S. QUASIMODO 2 04 02 01 4MIF 2 04 02 06 0IPE	1	015	345.000,00	-	-	345.000,00	
Mun. 9				15.330,00	-	-	15.330,00		
	Totale per N° richiesta 2012002267				360.330,00	-	-	360.330,00	
2012001934	COMPLETAMENTO SOSTITUZIONE INFISSI INTERNI ED ESTERNI PER ADEGUAMENTO ENERGETICO SICUREZZA AI SENSI D.LGS. 311/06- 81/08 - 106/09 SCUOLA ELEMENTARE G. CAGLIERO 2 04 02 01 4MIF 2 04 02 06 0IPE	2	000	700.000,00	-	-	700.000,00		
Mun. 9				26.780,00	-	-	26.780,00		
	Totale per N° richiesta 2012001934				726.780,00	-	-	726.780,00	
	Totale IIE				6.902.367,11	-	-	6.902.367,11	
III - ISTRUZIONE MEDIA									
2012001935	COMPLETAMENTO SOSTITUZIONE INFISSI INTERNI ED ESTERNI PER ADEGUAMENTO ENERGETICO E SICUREZZA AI SENSI DEL D.LGS. 311/06- 81/08 E 106/09 DELLE SCUOLE MEDIE DEL IX MUNICIPIO 2 04 03 01 4MIF	1	001	350.000,00	-	-	350.000,00		
Mun. 9				350.000,00	-	-	350.000,00		
	Totale per N° richiesta 2012001935								
2012001936	COMPLETAMENTO DELLA SOSTITUZIONE INFISSI ESTERNI ED INTERNI PER ADEGUAMENTO ENERGETICO E SICUREZZA AI SENSI DEL D.LGS. 311/06- 81/08 E 106/09 DELLA SCUOLA MEDIA C. URBANI 2 04 03 01 4MIF	1	002	150.000,00	-	-	150.000,00		
Mun. 9				150.000,00	-	-	150.000,00		
	Totale per N° richiesta 2012001936								
2012001937	COMPLETAMENTO DEGLI INFISSI ESTERNI ED INTERNI PER ADEGUAMENTO ENERGETICO E SICUREZZA AI SENSI DEL D.LGS. 311/06- 81/08 E 106/09 2 04 03 01 4MIF	1	003	482.000,00	-	-	482.000,00		
Mun. 9				482.000,00	-	-	482.000,00		
	Totale per N° richiesta 2012001937								
2012001940	ADEGUAMENTO NORME ANTINCENDIO SCUOLA MEDIA G. DELEDDA DI VIA TOMMASO FORTILOCICA 84 2 04 03 01 4MIF	1	004	303.824,52	-	-	303.824,52		
Mun. 9				303.824,52	-	-	303.824,52		
	Totale per N° richiesta 2012001940								
2012001938			1	005					

**SCHEMA PROGRAMMA TRIENNALE LL.PP 2012-2014**  
**Elenco delle Richieste presentate**  
**Finanziamento Comunale**

Municipi					ANNUALITA'			
					2012	2013	2014	Totale Triennio
MI - MUNICIPIO IX	Numero Richiesta	Articolazione Finanziaria	Priorità	Priorità nel Centro di Costo				
Mun. 9	COMPLETAMENTO DELLE OPERE REALIZZATE AI FINI DELLA PREVENZIONE INCENDI PRESSO L'EDIFICIO SCOLASTICO A TIBULLO AI SENSI DEL D.M.28/10/8 N. 37 2 04 03 01 4MIF				400.000,00	-	-	400.000,00
20/2007939	Totale per N° richiesta 20/2007939				400.000,00	-	-	400.000,00
Mun. 9	PROTEZIONE AULE DA IRRAGGIAMENTO SOLARE DELLE SCUOLE MEDIE M. MASTROIANNI - F.PETRARCA - T. MOMMSEN E G. DELEDDA 2 04 03 01 4MIF				500.000,00	-	-	500.000,00
20/2007939	Totale per N° richiesta 20/2007939				500.000,00	-	-	500.000,00
IMC - INTERVENTI RELATIVI ALLA MOBILITA'					2.185.824,52	-	-	2.185.824,52
20/2007582	1 001				100.000,00	-	-	100.000,00
Mun. 9	COMPLETAMENTO REALIZZAZIONE PISTE CICLABILI NEL MUNICIPIO IX 2 08 01 01 1MAC				100.000,00	-	-	100.000,00
20/2007944	1 003				647.000,00	-	-	647.000,00
Mun. 9	VIA NOCERA UMBRA - MARCIAPEDI - NUOVA PAVIMENTAZIONE TRATTI MARCIAPEDI, RIALZO CIGLIATURE ED ARREDO URBANO - ADEGUAMENTO NORMATIVO 2 08 01 01 1MAC 2 08 01 06 OIPE				13.000,00	-	-	13.000,00
20/2007947	1 004				660.000,00	-	-	660.000,00
Mun. 9	VIA POMPEI - NUOVA PAVIMENTAZIONE TRATTI MARCIAPEDI, RIALZO CIGLIATURE ED ARREDO URBANO ADEGUAMENTO NORMATIVO 2 08 01 01 1MAC 2 08 01 06 OIPE				82.000,00	-	-	82.000,00
20/2007948	1 005				3.000,00	-	-	3.000,00
Mun. 9	VIA MATERA - NUOVA PAVIMENTAZIONE MARCIAPEDI - RIALZO CIGLIATURE ED ARREDO URBANO - RIFACIMENTO SEDE STRADALE - ADEG. NORMATIVO 2 08 01 01 1MAC 2 08 01 06 OIPE				85.000,00	-	-	85.000,00
20/2007950	1 006				430.000,00	-	-	430.000,00
Mun. 9	VIA GREGOROVUS - NUOVA PAVIMENTAZIONE - RIALZO CIGLIATURE ED ARREDO URBANO - ADEG. NORMATIVO 2 08 01 01 1MAC 2 08 01 06 OIPE				10.000,00	-	-	10.000,00
20/2007959	1 007				440.000,00	-	-	440.000,00
Mun. 9	LAVORI DI MANUTENZIONE STR. DEI MARCIAPEDI - PER OTTIMIZZAZIONE EDICOLE VARIE STRADE DEL MUN. 2 08 01 01 1MAC				116.000,00	-	-	116.000,00
20/2007960	1 008				4.000,00	-	-	4.000,00
Mun. 9	VIA LATINA DA VIA T. DA CELANO A VIA ACAIA) NUOVA PAVIMENTAZIONE TRATTI MARCIAPEDI, RIALZO CIGLIATURE ED ARREDO URBANO - AD. NORM. 2 08 01 01 5MAC				120.000,00	-	-	120.000,00
20/2007964	1 009				80.000,00	-	-	80.000,00
Mun. 9	VIA FERDINANDO UGHELLI - RIFACIMENTO SEDE STRADALE E MARCIAPEDI 2 08 01 01 5MAC				80.000,00	-	-	80.000,00
20/2007966	1 009				235.000,00	-	-	235.000,00
Mun. 9	VIA FERDINANDO UGHELLI - RIFACIMENTO SEDE STRADALE E MARCIAPEDI 2 08 01 01 5MAC				235.000,00	-	-	235.000,00



**ROMA CAPITALE**

Regione Generale - IV U.O. Investimenti

**SCHEMA PROGRAMMA TRIENNALE LL.PP 2012-2014**  
**Elenco delle Richieste presentate**  
**Finanziamento Comunale**

Municipi	Numero Richiesta	Articolazione Finanziaria	Priorità	Priorità nel Centro di Costo	ANNUALITA'			Totale Triennio
					2012	2013	2014	
MI - MUNICIPIO IX	2072001957 Mun. 9	VIA A. BACCARINI - NUOVA PAVIMENTAZIONE MARCIAPIEDI - RIALZO CIGLIATURE ED ARREDO URBANO - ADEGUAMENTO NORMATIVO	1	010	107.000,00 3.000,00 110.000,00	- - -	- - -	107.000,00 3.000,00 110.000,00
		Totale per N° richiesta 2072001954						
	2072001958 Mun. 9	VIA DELLA CAFFARELLETTA FINO A VIA PLATINA - NUOVA PAVIMENTAZIONE MARCIAPIEDI - RIALZO CIGLIATURE ARREDO URBANO - ADEGUAMENTO NORMATIVO	1	011	102.000,00 3.000,00 105.000,00	- - -	- - -	102.000,00 3.000,00 105.000,00
		Totale per N° richiesta 2072001957						
	2072001959 Mun. 9	VIA DELLA CAFFARELLETTA FINO A VIA PLATINA - NUOVA PAVIMENTAZIONE MARCIAPIEDI - RIALZO CIGLIATURE ARREDO URBANO - ADEGUAMENTO NORMATIVO	1	013	111.000,00 4.000,00 115.000,00	- - -	- - -	111.000,00 4.000,00 115.000,00
		Totale per N° richiesta 2072001956						
	2072001962 Mun. 9	PIAZZA S. GASPARE DEL BUFALO - RIFACIMENTO PAVIMENTAZIONE MARCIAPIEDE E RIALZO CIGLIATURE SEDE STRADALE ED ARREDO URBANO	1	015	214.000,00 6.000,00 220.000,00	- - -	- - -	214.000,00 6.000,00 220.000,00
		Totale per N° richiesta 2072001961						
	2072001963 Mun. 9	VIA TUSCOLANA - COMPLETAMENTO LAVORI DI RIQUALIFICAZIONE SQUARE CENTRALE TRATTO LGO VOLUMNIA - VIA ROCCA DI PAPA	1	016	131.000,00 4.000,00 135.000,00	- - -	- - -	131.000,00 4.000,00 135.000,00
		Totale per N° richiesta 2072001962						
MI - MUNICIPIO X	2072001912 Mun. 9	SISTEMAZIONE RECINZIONE ED ACCESSO PARCO DI VIA DI TORRE BRANCA E VICOLO DI TOR DEL FISCALE	1	017	151.000,00 4.000,00 155.000,00	- - -	- - -	151.000,00 4.000,00 155.000,00
		Totale per N° richiesta 2072001943						
	2072001946 Mun. 9	VIA ENEA NUOVA PAVIMENTAZIONE MARCIAPIEDI RIALZO CIGLIATURE ED ARREDO URBANO.	1	018	205.000,00 5.000,00 210.000,00	- - -	- - -	205.000,00 5.000,00 210.000,00
		Totale per N° richiesta 2072001912						
	2072001963 Mun. 9	RIQUALIFICAZIONE DI VIA CESARE BARONIO SQUARE CENTRALE E AREA ANTISTANTE LA VASCA ROMANA PIAZZA PAOLO DIACONO	1	019	381.000,00 9.000,00 400.000,00	- - -	- - -	381.000,00 9.000,00 400.000,00
		Totale per N° richiesta 2072001946						
	2072001965 Mun. 9	VIA MONZA - NUOVA PAVIMENTAZIONE MARCIAPIEDI - RIALZO CIGLIATURE ED ARREDO URBANO - ADEG. NORM.	1	020	322.000,00 8.000,00 330.000,00	- - -	- - -	322.000,00 8.000,00 330.000,00
		Totale per N° richiesta 2072001963						
	2072001966 Mun. 9	VIA P. TOLA - RIFACIMENTO TRATTI MARCIAPIEDI RIALZO CIGLIATURE E ARREDO URBANO ADEG. NORM.	1	020	322.000,00 8.000,00 330.000,00	- - -	- - -	322.000,00 8.000,00 330.000,00
		Totale per N° richiesta 2072001963						

**SCHEMA PROGRAMMA TRIENNALE LL.PP. 2012-2014**  
**Elenco delle Richieste presentate**
**Finanziamento Comunale**

Municipi	Numero Richiesta	Articolazione Finanziaria	Priorità	Priorità nel Centro di Costo	ANNUALITA'			Totale Triennio
					2012	2013	2014	
MI - MUNICIPIO IX	2012001974	2 08 01 01 1MAC 2 08 01 06 0IPE	1	021	87.000,00 3.000,00 90.000,00	- - -	- - -	87.000,00 3.000,00 90.000,00
	Mun. 9 REALIZZAZIONE NUOVO INGRESSO VIA DELLA CAFFARELLETTA - PARCO DELLA CAFFARELLA				Totale per N° richiesta 2012001955			90.000,00
	2012001974	2 08 01 01 1MAC 2 08 01 01 1MAC	1	022	100.000,00 100.000,00	- -	- -	100.000,00 100.000,00
	Mun. 9 PIAZZA S. DOMENICO SAVIO - NUOVA PAVIMENTAZIONE TRATTI MARCIAPIEDI - RIALZO CIGLIATURE ED ARREDO URBANO				Totale per N° richiesta 2012001974			100.000,00
	2012001951	2 08 01 01 1MAC 2 08 01 06 0IPE	1	023	195.000,00 5.000,00 200.000,00	- - -	- - -	195.000,00 5.000,00 200.000,00
	Mun. 9 PIAZZA LAZZARO PAPI - RIQUALIFICAZIONE DELLA PIAZZA E DEI MARCIAPIEDI				Totale per N° richiesta 2012001951			200.000,00
	2012001952	2 08 01 01 1MAC 2 08 01 06 0IPE	1	024	175.000,00 5.000,00 180.000,00	- - -	- - -	175.000,00 5.000,00 180.000,00
	Mun. 9 VIA GENZANO - NUOVA PAVIMENTAZIONE TRATTI MARCIAPIEDI RIALZO CIGLIATURE ED ARREDO URBANO				Totale per N° richiesta 2012001952			180.000,00
	2012002318	2 08 01 01 1MAC 2 08 01 06 0IPE	1	025	244.000,00 6.000,00 250.000,00	- - -	- - -	244.000,00 6.000,00 250.000,00
	Mun. 9 CORRIDOIO VERDE MUNICIPIO IX				Totale per N° richiesta 2012001949			250.000,00
	2012002257	2 08 01 01 1MAC 2 08 01 06 0IPE	1	030	315.576,29 31.557,63 347.133,92	- - -	- - -	315.576,29 31.557,63 347.133,92
	Mun. 9 RIQUALIFICAZIONE DI PIAZZA CAMILLO RE				Totale per N° richiesta 2012002318			347.133,92
	2012002259	2 08 01 01 1MAC 2 08 01 06 0IPE	1	031	30.000,00 30.000,00	- -	- -	30.000,00 30.000,00
	Mun. 9 RIQUALIFICAZIONE DELLE PAVIMENTAZIONI MARCIAPIEDI DI VIA CENTURIPPE				Totale per N° richiesta 2012002257			30.000,00
	2012002262	2 08 01 01 1MAC 2 08 01 06 0IPE	1	032	291.812,66 8.187,34 300.000,00	- - -	- - -	291.812,66 8.187,34 300.000,00
	Mun. 9 SICUREZZA E ABBATTIMENTO BARRIERE ARCHITETTONICHE VILLA LAZZARONI				Totale per N° richiesta 2012002259			300.000,00
	2012001953	2 08 01 01 1MAC 2 08 01 06 0IPE	1	034	145.376,61 4.623,39 150.000,00	- - -	- - -	145.376,61 4.623,39 150.000,00
	Mun. 9 VIA VEIO - COMPLETAMENTO RIFACIMENTO STRADALE E MARCIAPIEDI - ADEGUAMENTO NORMATIVO				Totale per N° richiesta 2012002262			150.000,00
	2012001955	2 08 01 01 1MAC 2 08 01 06 0IPE	1	037	107.000,00 3.000,00 110.000,00	- - -	- - -	107.000,00 3.000,00 110.000,00
	Mun. 9 VIA VEIO - COMPLETAMENTO RIFACIMENTO STRADALE E MARCIAPIEDI - ADEGUAMENTO NORMATIVO				Totale per N° richiesta 2012001913			110.000,00

**SCHEMA PROGRAMMA TRIENNALE LL.PP 2012-2014**  
**Elenco delle Richieste presentate**

**Finanziamento Comunale**

Municipi	Numero Richiesta	Articolazione Finanziaria	Priorità	Priorità nel Centro di Costo	ANNUALITA'			Totale Triennio
					2012	2013	2014	
MI - MUNICIPIO IX								
Mun. 9	NUOVA PAVIMENTAZIONE RIALZO CIGLIATURE ARREDO URBANO E ADEGUAMENTO NORMATIVO VIA APULIA - VIA COMPAGNI - VIA SIBARI - VIA VETULONIA- VIA LA FARINA E VIA RECINA	2 08 01 01 1MAC 2 08 01 06 OIPE			342.000,00 8.000,00 350.000,00	- - -	- - -	342.000,00 8.000,00 350.000,00
Totale per N° richiesta 2012001955								
1012001959	Mun. 9 VIA ALBA - NUOVA PAVIMENTAZIONE MARCIAPIEDI - RIALZO CIGLIATURE ED ARREDO URBANO - ADEGUAMENTO NORMATIVO	2 08 01 01 1MAC 2 08 01 06 OIPE	1	038	205.000,00 5.000,00 210.000,00	- - -	- - -	205.000,00 5.000,00 210.000,00
Totale per N° richiesta 2012001959								
1012001945	Mun. 9 RIFACIMENTO PAVIMENTAZIONE STRADALE DI PIAZZA EPIRO	2 08 01 01 5MAC	1	039	250.000,00 250.000,00	- -	- -	250.000,00 250.000,00
1012002331	Mun. 9 REALIZZAZIONE P.ZZA PUBBLICA NEL PIANO DI REALIZZAZIONE EX ZONE "O" N.22	2 08 01 01 1DAC	1	043	120.000,00 120.000,00	- -	- -	120.000,00 120.000,00
1012002798	Mun. 9 MANUTENZIONE STRAORDINARIA STRADE	2 08 01 01 1MAC	1	098	327.600,00 327.600,00	- -	- -	327.600,00 327.600,00
1012001953	Mun. 9 MESSA IN SICUREZZA ATTRAVERSAMENTI PEDONALI MEDIANTE RIALZO PAVIMENTAZIONE STRADALE TERRITORIO IX MUN.	2 08 01 01 5MAC	2	000	250.000,00 250.000,00	- -	- -	250.000,00 250.000,00
Totale per N° richiesta 2012001953					6.764.733,92	-	-	6.764.733,92
ISM - SCUOLA MATERNA								
1012001916	Mun. 9 SOSTITUZIONE INFISSI INTERNI ED ESTERNI PER ADEGUAMENTO ENERGETICO E SICUREZZA. AI SENSI DEL DLGS. 311/106 -106/09 DELLA SCUOLA	2 04 01 01 4MIF 2 04 01 06 OIPE	1	001	120.000,00 7.815,00 127.815,00	- - -	- - -	120.000,00 7.815,00 127.815,00
1012001914	Mun. 9 PROTEZIONE AULE DA IRRAGGIAMENTO SOLARE NELLE SCUOLE DELL'INFANZIA A. NESRI - A. DIAZ - G. CARDUCCI - G. RODARI - G.VERDI DI VIABOBIO - S. QUASIMODO - G. GARIBALDI - GIARDINIERI	2 04 01 01 4MIF	1	002	350.000,00 350.000,00	- -	- -	350.000,00 350.000,00
Totale per N° richiesta 2012001914					477.815,00	-	-	477.815,00
IVP - VERDE PUBBLICO								
1012001925	Mun. 9 SOSTITUZIONE ALBERATURE SULLE SEDI STRADALI NEL TERRITORIO DEL MUNICIPIO IX	2 08 06 01 1MAC	1	001	100.000,00 100.000,00	- -	- -	100.000,00 100.000,00
1012001911	Mun. 9 RIQUALIFICAZIONE AREA VERDE VIA CASILINA NUOVA		1	002				

**SCHEMA PROGRAMMA TRIENNALE LL.PP 2012-2014**  
**Elenco delle Richieste presentate**

**Finanziamento Comunale**

Municipi	Numero Richiesta	Articolazione Finanziaria	Priorità	Priorità nel Centro di Costo	ANNUALITA'			Totale Triennio
					2012	2013	2014	
MI - MUNICIPIO IX		2 09 06 01 SMAC			244.000,00	-	-	244.000,00
		2 09 06 06 OIPE			6.000,00	-	-	6.000,00
					250.000,00	-	-	250.000,00
Totale per N° richiesta 2012001911								
					244.000,00	-	-	244.000,00
					6.000,00	-	-	6.000,00
					250.000,00	-	-	250.000,00
Totale per N° richiesta 201200272								
					2.800.968,33	-	-	2.800.968,33
					199.031,67	-	-	199.031,67
					3.000.000,00	-	-	3.000.000,00
Totale IVP					3.350.000,00	-	-	3.350.000,00
Totale MI					22.357.865,11	-	-	22.357.865,11

005

1

Mun. 9

RIQUALIFICAZIONE AREA DI VIA CESSATI SPIRITI

2 09 06 01 SMAC

2 09 06 06 OIPE

**SCHEMA PROGRAMMA TRIENNALE LL.PP 2012-2014**  
**Elenco delle Richieste presentate**  
**Finanziamento Comunale**

Municipi	Numero Richiesta	Addebiatone Finanziaria	Priorità	Priorità nel Centro di Costo	ANNUALITA'			Totale Triennio
					2012	2013	2014	
ML - MUNICIPIO X LAN - ASILO NIDO	2012001255	Mun. 10 RISTRUTTURAZIONE ED ADEGUAMENTO IMMOBILE DA DESTINARE AD ASILO NIDO 2 10 01 01 4MIF 2 10 01 06 0IPE	1	001	160.000,00 10.000,00 170.000,00	- - -	- - -	160.000,00 10.000,00 170.000,00
		Totale per N° richiesta 2012001255			170.000,00	-	-	170.000,00
	2012001277	Mun. 10 MANUTENZIONE STRAORDINARIA ASILO NIDO IL CESTINO DEI TESORI 2 10 01 01 4MIF 2 10 01 06 0IPE	1	002	140.000,00 20.000,00 160.000,00	- - -	- - -	140.000,00 20.000,00 160.000,00
		Totale per N° richiesta 2012001277			160.000,00	-	-	160.000,00
	2012001290	Mun. 10 MESSA IN SICUREZZA ACCESSO ASILO NIDO ACQUARELLO 2 10 01 01 4MIF 2 10 01 06 0IPE	1	003	250.000,00 20.000,00 270.000,00	- - -	- - -	250.000,00 20.000,00 270.000,00
		Totale per N° richiesta 2012001290			270.000,00	-	-	270.000,00
	2012001304	Mun. 10 MANUTENZIONE STRAORDINARIA ASILO NIDO PAN DI ZUCCHERO 2 10 01 01 4MIF 2 10 01 06 0IPE	1	004	150.000,00 20.000,00 170.000,00	- - -	- - -	150.000,00 20.000,00 170.000,00
		Totale per N° richiesta 2012001304			170.000,00	-	-	170.000,00
	2012001316	Mun. 10 MANUTENZIONE STRAORDINARIA ASILO NIDO ACCADEMIA DEI CUCCIOLI 2 10 01 01 4MIF 2 10 01 06 0IPE	1	005	130.000,00 20.000,00 150.000,00	- - -	- - -	130.000,00 20.000,00 150.000,00
		Totale per N° richiesta 2012001316			150.000,00	-	-	150.000,00
ML - MUNICIPIO X LAN - ASILO NIDO	2012001324	Mun. 10 MANUTENZIONE STRAORDINARIA ASILO NIDO IL MONDO INCANTATO 2 10 01 01 4MIF 2 10 01 06 0IPE	1	006	150.000,00 20.000,00 170.000,00	- - -	- - -	150.000,00 20.000,00 170.000,00
		Totale per N° richiesta 2012001324			170.000,00	-	-	170.000,00
	2012001326	Mun. 10 RIQUALIFICAZIONE GIARDINI ASILO NIDO L'ARCO 2 10 01 01 4MIF 2 10 01 06 0IPE	1	007	60.000,00 10.000,00 70.000,00	- - -	- - -	60.000,00 10.000,00 70.000,00
		Totale per N° richiesta 2012001326			70.000,00	-	-	70.000,00
	2012001329	Mun. 10 MANUTENZIONE STRAORDINARIA ASILO NIDO L'ARCO 2 10 01 01 4MIF 2 10 01 06 0IPE	1	008	200.000,00 20.000,00 220.000,00	- - -	- - -	200.000,00 20.000,00 220.000,00
		Totale per N° richiesta 2012001329			220.000,00	-	-	220.000,00
	2012001331	Mun. 10 MANUTENZIONE STRAORDINARIA ASILO NIDO IL TRENINGO 2 10 01 01 4MIF 2 10 01 06 0IPE	1	009	250.000,00 10.000,00 260.000,00	- - -	- - -	250.000,00 10.000,00 260.000,00
		Totale per N° richiesta 2012001331			260.000,00	-	-	260.000,00
		Totale LAN			1.640.000,00	-	-	1.640.000,00
	2012001389	LDP - GESTIONE PATRIMONIO IMMOBILIARE	1	001	-	-	-	-



**SCHEMA PROGRAMMA TRIENNALE LL.PP. 2012-2014**  
**Elenco delle Richieste presentate**  
**Finanziamento Comunale**

Municipi	Numero Richiesta	Articolazione Finanziaria	Priorità	Priorità nel Centro di Costo	ANNUALITÀ				Totale Triennio
					2012	2013	2014		
ML - MUNICIPIO X									
Min. 10 MANUTENZIONE STRAORDINARIA PER ADEGUAMENTO E COMPLETAMENTO ANTINCENDIO MUNICIPALE									
		2 01 05 01 4MIF			150.000,00	-	-	-	150.000,00
		2 01 05 06 OIPE			10.000,00	-	-	-	10.000,00
					160.000,00	-	-	-	160.000,00
					Totale per N° richiesta 2012001388				
2012001386			1	002					
Min. 10	MANUTENZIONE STRAORDINARIA PER ADEG. NORMATIVO ACCESSIBILITÀ E SICUREZZA SEDE MUNICIPALE								
		2 01 05 01 4MIF			300.000,00	-	-	-	300.000,00
		2 01 05 06 OIPE			20.000,00	-	-	-	20.000,00
					320.000,00	-	-	-	320.000,00
					Totale per N° richiesta 2012001386				
2012001402			1	003					
Min. 10	MANUTENZIONE STRAORDINARIA PADIGLIONE VIA EGGERIO LEVIO E ALLOGGI DI SERVIZIO VIA OPITA OPPIO								
		2 01 05 01 4MIF			300.000,00	-	-	-	300.000,00
		2 01 05 06 OIPE			20.000,00	-	-	-	20.000,00
					320.000,00	-	-	-	320.000,00
					Totale per N° richiesta 2012001402				
					Totale LDP				
					800.000,00	-	-	-	800.000,00
LIA - ALTRI INTERVENTI PER GLI ANZIANI									
2012001091			1	001					
Min. 10	MANUTENZIONE STRAORDINARIA CENTRO ANZIANI CINECITTÀ								
		2 10 02 01 AMAC			150.000,00	-	-	-	150.000,00
		2 10 02 06 OIPE			20.000,00	-	-	-	20.000,00
					170.000,00	-	-	-	170.000,00
					Totale per N° richiesta 2012001091				
2012001099			1	002					
Min. 10	MANUTENZIONE STRAORDINARIA CENTRO ANZIANI LA TORRETTA								
		2 10 02 01 AMAC			50.000,00	-	-	-	50.000,00
		2 10 02 06 OIPE			10.000,00	-	-	-	10.000,00
					60.000,00	-	-	-	60.000,00
					Totale per N° richiesta 2012001099				
2012001109			1	003					
Min. 10	MANUTENZIONE STRAORDINARIA CENTRO ANZIANI CINECITTÀ EST								
		2 10 02 01 AMAC			50.000,00	-	-	-	50.000,00
		2 10 02 06 OIPE			10.000,00	-	-	-	10.000,00
					60.000,00	-	-	-	60.000,00
					Totale per N° richiesta 2012001109				
2012001114			1	004					
Min. 10	SISTEMAZIONE ESTERNA CENTRO ANZIANI LUCREZIA ROMANA								
		2 10 02 01 AMAC			50.000,00	-	-	-	50.000,00
		2 10 02 06 OIPE			10.000,00	-	-	-	10.000,00
					60.000,00	-	-	-	60.000,00
					Totale per N° richiesta 2012001114				
					Totale LIA				
					350.000,00	-	-	-	350.000,00
LIE - ISTRUZIONE ELEMENTARE									
2012001064			1	001					
Min. 10	COMPLETAMENTO ADEGUAMENTO ANTINCENDIO SCUOLE ELEMENTARI QUARTO MIGLIO/DE CURTISCALICE/AMANTEAMURO LINARI								
		2 04 02 01 4MIF			200.000,00	-	-	-	200.000,00
		2 04 02 06 OIPE			20.000,00	-	-	-	20.000,00
					220.000,00	-	-	-	220.000,00
					Totale per N° richiesta 2012001064				
2012001068			1	002					
Min. 10	COMPLETAMENTO ADEGUAMENTO ANTINCENDIO SCUOLA ELEMENTARE DON PAOLO ALBERA								
		2 04 02 01 4MIF			450.000,00	-	-	-	450.000,00
		2 04 02 06 OIPE			20.000,00	-	-	-	20.000,00
					470.000,00	-	-	-	470.000,00
					Totale per N° richiesta 2012001068				

**SCHEMA PROGRAMMA TRIENNALE LL.PP. 2012-2014**  
**Elenco delle Richieste presentate**

**Finanziamento Comunale**

Municipi	Numero Richiesta	Articolazione Finanziaria	Priorità	Priorità nel Centro di Costo	ANNUALITA'			Totale Triennio
					2012	2013	2014	
ML - MUNICIPIO X	2012001072		1	003				
	Mun. 10	COMPLETAMENTO ADEGUAMENTO ANTINCENDIO SCUOLA ELEMENTARE DON RUA						
		2 04 02 01 4MIF			450.000,00	-	-	450.000,00
		2 04 02 06 OIPE			20.000,00	-	-	20.000,00
					470.000,00	-	-	470.000,00
		Totale per N° richiesta 2012001072						
	2012001088		1	004				
	Mun. 10	COMPLETAMENTO ADEGUAMENTO ANTINCENDIO SCUOLA ELEMENTARE SAN TARCISIO						
		2 04 02 01 4MIF			550.000,00	-	-	550.000,00
		2 04 02 06 OIPE			20.000,00	-	-	20.000,00
					570.000,00	-	-	570.000,00
		Totale per N° richiesta 2012001088						
	2012001096		1	005				
	Mun. 10	COMPLETAMENTO ADEGUAMENTO ANTINCENDIO SCUOLA ELEMENTARE GREGNA SANT'ANDREA						
		2 04 02 01 4MIF			550.000,00	-	-	550.000,00
		2 04 02 06 OIPE			20.000,00	-	-	20.000,00
					570.000,00	-	-	570.000,00
		Totale per N° richiesta 2012001096						
	2012001100		1	006				
	Mun. 10	COMPLETAMENTO ADEGUAMENTO ANTINCENDIO SCUOLA ELEMENTARE DON FILIPPO RINALDI						
		2 04 02 01 4MIF			350.000,00	-	-	350.000,00
		2 04 02 06 OIPE			20.000,00	-	-	20.000,00
					370.000,00	-	-	370.000,00
		Totale per N° richiesta 2012001100						
	2012001105		1	007				
	Mun. 10	COMPLETAMENTO ADEGUAMENTO ANTINCENDIO SCUOLA ELEMENTARE ALDO FABRIZI						
		2 04 02 01 4MIF			400.000,00	-	-	400.000,00
		2 04 02 06 OIPE			20.000,00	-	-	20.000,00
					420.000,00	-	-	420.000,00
		Totale per N° richiesta 2012001105						
	2012001110		1	008				
	Mun. 10	MANUTENZIONE STRAORDINARIA SCUOLA ELEMENTARE BAMBINI DEL MONDO						
		2 04 02 01 4MIF			500.000,00	-	-	500.000,00
		2 04 02 06 OIPE			20.000,00	-	-	20.000,00
					520.000,00	-	-	520.000,00
		Totale per N° richiesta 2012001110						
	2012001112		1	009				
	Mun. 10	MANUTENZIONE STRAORDINARIA SCUOLA ELEMENTARE ALDO FABRIZI						
		2 04 02 01 4MIF			400.000,00	-	-	400.000,00
		2 04 02 06 OIPE			20.000,00	-	-	20.000,00
					420.000,00	-	-	420.000,00
		Totale per N° richiesta 2012001112						
	2012001119		1	010				
	Mun. 10	MANUTENZIONE STRAORDINARIA SCUOLA ELEMENTARE SAN MATTEO						
		2 04 02 01 4MIF			200.000,00	-	-	200.000,00
		2 04 02 06 OIPE			10.000,00	-	-	10.000,00
					210.000,00	-	-	210.000,00
		Totale per N° richiesta 2012001119						
	2012001122		1	011				
	Mun. 10	MANUTENZIONE STRAORDINARIA SCUOLA ELEMENTARE VIA NIOBE						
		2 04 02 01 4MIF			200.000,00	-	-	200.000,00
		2 04 02 06 OIPE			20.000,00	-	-	20.000,00
					220.000,00	-	-	220.000,00
		Totale per N° richiesta 2012001122						
	2012001124		1	012				
	Mun. 10	MANUTENZIONE STRAORDINARIA SCUOLA ELEMENTARE APPIO CLAUDIO V. AMANTEA						
		2 04 02 01 4MIF			400.000,00	-	-	400.000,00
		2 04 02 06 OIPE			20.000,00	-	-	20.000,00

**SCHEMA PROGRAMMA TRIENNALE LL.PP 2012-2014**  
**Elenco delle Richieste presentate**  
**Finanziamento Comunale**

Municipi					ANNUALITA'			
	Numero Richiesta	Articolazione Finanziaria	Priorità	Priorità nel Contro di Costo	2012	2013	2014	Totale Triennio
ML - MUNICIPIO X	2072001126		1	013				
	Mun. 10	MANUTENZIONE STRAORDINARIA SCUOLA ELEMENTARE DE CURTIS						
		2 04 02 01 4MIF			200.000,00	-	-	200.000,00
		2 04 02 06 OIPE			10.000,00	-	-	10.000,00
					210.000,00	-	-	210.000,00
	2072001137		1	014				
	Mun. 10	MANUTENZIONE STRAORDINARIA SCUOLA ELEMENTARE F FELLINI						
		2 04 02 01 4MIF			250.000,00	-	-	250.000,00
		2 04 02 06 OIPE			20.000,00	-	-	20.000,00
					270.000,00	-	-	270.000,00
	2072001140		1	015				
	Mun. 10	MANUTENZIONE STRAORDINARIA SCUOLA ELEMENTARE CASALOTTO						
	2 04 02 01 4MIF			450.000,00	-	-	450.000,00	
	2 04 02 06 OIPE			20.000,00	-	-	20.000,00	
				470.000,00	-	-	470.000,00	
2072001143		1	016					
Mun. 10	MANUTENZIONE STRAORDINARIA SCUOLA ELEMENTARE SALVO D'ACQUISTO							
	2 04 02 01 4MIF			200.000,00	-	-	200.000,00	
	2 04 02 06 OIPE			20.000,00	-	-	20.000,00	
				220.000,00	-	-	220.000,00	
2072001146		1	017					
Mun. 10	MANUTENZIONE STRAORDINARIA SCUOLA ELEMENTARE ALESSANDRO DELLA SETA							
	2 04 02 01 4MIF			225.000,00	-	-	225.000,00	
	2 04 02 06 OIPE			20.000,00	-	-	20.000,00	
				245.000,00	-	-	245.000,00	
2072001148		1	018					
Mun. 10	MANUTENZIONE STRAORDINARIA SCUOLA ELEMENTARE CALICE							
	2 04 02 01 4MIF			360.000,00	-	-	360.000,00	
	2 04 02 06 OIPE			20.000,00	-	-	20.000,00	
				380.000,00	-	-	380.000,00	
2072001150		1	019					
Mun. 10	MANUTENZIONE STRAORDINARIA SCUOLA ELEMENTARE MARGHERITA BOSCO							
	2 04 02 01 4MIF			330.000,00	-	-	330.000,00	
	2 04 02 06 OIPE			30.000,00	-	-	30.000,00	
				360.000,00	-	-	360.000,00	
2072001153		1	020					
Mun. 10	MANUTENZIONE STRAORDINARIA SCUOLA ELEMENTARE DON FILIPPO RINALDI							
	2 04 02 01 4MIF			600.000,00	-	-	600.000,00	
	2 04 02 06 OIPE			50.000,00	-	-	50.000,00	
				650.000,00	-	-	650.000,00	
2072001157		1	021					
Mun. 10	MANUTENZIONE STRAORDINARIA SCUOLA ELEMENTARE DON PAOLO ALBERA							
	2 04 02 01 4MIF			160.000,00	-	-	160.000,00	
	2 04 02 06 OIPE			20.000,00	-	-	20.000,00	
				180.000,00	-	-	180.000,00	
2072001129		1	022					
Mun. 10	MANUTENZIONE STRAORDINARIA SCUOLA ELEMENTARE E DE FILIPPO							
	2 04 02 01 4MIF			200.000,00	-	-	200.000,00	

**SCHEMA PROGRAMMA TRIENNALE LL.PP 2012-2014**  
**Elenco delle Richieste presentate**  
**Finanziamento Comunale**

Municipi	Numero Richiesta	Articolazione Finanziaria	Priorità	Priorità nel Centro di Costo	ANNUALITA'			Totale Triennio
					2012	2013	2014	
ML - MUNICIPIO X	2012001161	2 04 02 06 OIPE	1	023	20.000,00	-	-	20.000,00
	Mun. 10	MANUTENZIONE STRAORDINARIA SCUOLA ELEMENTARE FONTANILE ANAGNINO			220.000,00	-	-	220.000,00
		2 04 02 01 4MIF			160.000,00	-	-	160.000,00
		2 04 02 06 OIPE			20.000,00	-	-	20.000,00
	2012001163	2 04 02 06 OIPE	1	024	180.000,00	-	-	180.000,00
	Mun. 10	MANUTENZIONE STRAORDINARIA SCUOLA ELEMENTARE CENTRONI			250.000,00	-	-	250.000,00
		2 04 02 01 4MIF			20.000,00	-	-	20.000,00
		2 04 02 06 OIPE			270.000,00	-	-	270.000,00
	2012001166	2 04 02 06 OIPE	1	025	160.000,00	-	-	160.000,00
	Mun. 10	MANUTENZIONE STRAORDINARIA SCUOLA ELEMENTARE FADDA			20.000,00	-	-	20.000,00
LIM - ISTRUZIONE MEDIA	2012001172	2 04 02 01 4MIF	1	026	180.000,00	-	-	180.000,00
	Mun. 10	MANUTENZIONE STRAORDINARIA SCUOLA ELEMENTARE PONTE LINARI			200.000,00	-	-	200.000,00
		2 04 02 01 4MIF			20.000,00	-	-	20.000,00
		2 04 02 06 OIPE			220.000,00	-	-	220.000,00
	2012002765	2 04 02 01 4MIF	1	029	500.000,00	-	-	500.000,00
	Mun. 10	MANUTENZIONE STRAORDINARIA SCUOLA ELEMENTARE "GUIDO MILANESI" EX QUARTO MIGLIO VIA SAN TARCISIO 137			500.000,00	-	-	500.000,00
		2 04 02 01 4MIF			9.435.000,00	-	-	9.435.000,00
		Totale per N° richiesta 2012002765			Totale UE	-	-	-
	2012001073	2 04 03 01 1MAC	1	001	150.000,00	-	-	150.000,00
	Mun. 10	COMPLETAMENTO E ADEGUAMENTO ANTINCENDIO (CICERONE, TROPEA SCHWEITZER)			20.000,00	-	-	20.000,00
LIM - ISTRUZIONE MEDIA	2012001079	2 04 03 06 OIPE	1	002	170.000,00	-	-	170.000,00
	Mun. 10	ADEGUAMENTO ANTINCENDIO ITALO CALVINO			450.000,00	-	-	450.000,00
		2 04 03 01 1MAC			20.000,00	-	-	20.000,00
		2 04 03 06 OIPE			470.000,00	-	-	470.000,00
	2012001086	2 04 03 01 1MAC	1	003	450.000,00	-	-	450.000,00
	Mun. 10	ADEGUAMENTO ANTINCENDIO I.C. FONTANILE ANAGNINO			20.000,00	-	-	20.000,00
		2 04 03 01 1MAC			470.000,00	-	-	470.000,00
		2 04 03 06 OIPE			450.000,00	-	-	450.000,00
		Totale per N° richiesta 2012001086			470.000,00	-	-	470.000,00
	2012001094	2 04 03 05 OIPE	1	004	450.000,00	-	-	450.000,00
LIM - ISTRUZIONE MEDIA	Mun. 10	MANUTENZIONE STRAORDINARIA SCUOLA MEDIA NIOBE			20.000,00	-	-	20.000,00
		2 04 03 01 1MAC			470.000,00	-	-	470.000,00
		2 04 03 05 OIPE			450.000,00	-	-	450.000,00
		Totale per N° richiesta 2012001094			470.000,00	-	-	470.000,00
	2012001101	2 04 03 05 OIPE	1	005	450.000,00	-	-	450.000,00
	Mun. 10	MANUTENZIONE STRAORDINARIA SCUOLA MEDIA NIOBE			20.000,00	-	-	20.000,00
		2 04 03 01 1MAC			470.000,00	-	-	470.000,00
		2 04 03 05 OIPE			450.000,00	-	-	450.000,00
		Totale per N° richiesta 2012001101			470.000,00	-	-	470.000,00
		Totale per N° richiesta 2012001101			470.000,00	-	-	470.000,00

**SCHEMA PROGRAMMA TRIENNALE LL.PP 2012-2014**  
**Elenco delle Richieste presentate**

**Finanziamento Comunale**

Municipi	DESCRIZIONE DEL CENTRO DI COSTO				ANNUALITA'					
	Numero Richiesta	Articolazione Finanziaria	Priorità	Priorità nel Centro di Costo	2012	2013	2014	Totale Triennio		
ML - MUNICIPIO X	Mun. 10	MANUTENZIONE STRAORDINARIA SCUOLA MEDIA CECILIO II 2 04 03 01 IMAC 2 04 03 06 OIPE	1	006	180.000,00 20.000,00 200.000,00	- - -	- - -	180.000,00 20.000,00 200.000,00		
	2012001108	Totale per N° richiesta 2012001101				-	-	-		
	Mun. 10	MANUTENZIONE STRAORDINARIA SCUOLA MEDIA SCHWEITZMER 2 04 03 01 IMAC 2 04 03 06 OIPE			200.000,00 20.000,00 220.000,00	- - -	- - -	200.000,00 20.000,00 220.000,00		
	2012001173	Totale per N° richiesta 2012001108				-	-	-	-	
	Mun. 10	MANUTENZIONE STRAORDINARIA SCUOLA MEDIA RAFFAELLO 2 04 03 01 IMAC 2 04 03 06 OIPE	1	007	350.000,00 20.000,00 370.000,00	- - -	- - -	350.000,00 20.000,00 370.000,00		
	2012001176	Totale per N° richiesta 2012001113				-	-	-		
	Mun. 10	MANUTENZIONE STRAORDINARIA SCUOLA MEDIA ITALO SVEVO 2 04 03 01 IMAC 2 04 03 06 OIPE			350.000,00 20.000,00 370.000,00	- - -	- - -	350.000,00 20.000,00 370.000,00		
	2012001178	Totale per N° richiesta 2012001116				-	-	-	-	
	Mun. 10	MANUTENZIONE STRAORDINARIA SCUOLA MEDIA ITALO CALVINO 2 04 03 01 4MIF 2 04 03 06 OIPE	1	010	500.000,00 20.000,00 520.000,00	- - -	- - -	500.000,00 20.000,00 520.000,00		
	2012001184	Totale per N° richiesta 2012001176				-	-	-		
	Mun. 10	MANUTENZIONE STRAORDINARIA SCUOLA MEDIA CORRADINI 2 04 03 01 4MIF 2 04 03 06 OIPE			560.000,00 20.000,00 580.000,00	- - -	- - -	560.000,00 20.000,00 580.000,00		
	2012001181	Totale per N° richiesta 2012001184				-	-	-	-	
Mun. 10	MANUTENZIONE STRAORDINARIA SCUOLA MEDIA EX MATTEI 2 04 03 01 4MIF 2 04 03 06 OIPE	1	011	300.000,00 20.000,00 320.000,00	- - -	- - -	300.000,00 20.000,00 320.000,00			
2012001188	Totale per N° richiesta 2012001181				-	-	-			
Mun. 10	MANUTENZIONE STRAORDINARIA SCUOLA MEDIA V BELLINI 2 04 03 01 4MIF 2 04 03 06 OIPE			250.000,00 20.000,00 270.000,00	- - -	- - -	250.000,00 20.000,00 270.000,00			
2012001190	Totale per N° richiesta 2012001188				-	-	-	-		
Mun. 10	MANUTENZIONE STRAORDINARIA SCUOLA MEDIA SUCC.LE ITALO SVEVO 2 04 03 01 4MIF 2 04 03 06 OIPE	1	013	260.000,00 20.000,00 280.000,00	- - -	- - -	260.000,00 20.000,00 280.000,00			
2012001194	Totale per N° richiesta 2012001190				-	-	-			
Mun. 10	MANUTENZIONE STRAORDINARIA LUDOTECA C/O SCUOLA MEDIA A SCHWEITZER 2 04 03 01 4MIF 2 04 03 06 OIPE			70.000,00 10.000,00 80.000,00	- - -	- - -	70.000,00 10.000,00 80.000,00			
2012001194	Totale per N° richiesta 2012001194				-	-	-	-		

**SCHEMA PROGRAMMA TRIENNALE LL.PP. 2012-2014**  
**Elenco delle Richieste presentate**  
**Finanziamento Comunale**

Municipi					ANNUALITA'			
					2012	2013	2014	Totale Triennio
ML - MUNICIPIO X								
Numero Richiesta	Articolazione Finanziaria	Priorità	Priorità nel Centro di Costo					
LMC - INTERVENTI RELATIVI ALLA MOBILITA'					Totale LJM	4.790.000,00	-	4.790.000,00
2012000822	Mun. 10	1	001					
	MANUTENZIONE STRAORDINARIA SEDE STRADALE VIA STATILIO OTTATO							
	2 08 01 01 1MAC				180.000,00	-	-	180.000,00
	2 08 01 06 OIPE				20.000,00	-	-	20.000,00
					200.000,00	-	-	200.000,00
Totale per N° richiesta 2012000822								
2012000824	Mun. 10	1	002					
	MANUTENZIONE STRAORDINARIA SEDE STRADALE VIA DEI SALESIANI							
	2 08 01 01 1MAC				280.000,00	-	-	280.000,00
	2 08 01 06 OIPE				20.000,00	-	-	20.000,00
					300.000,00	-	-	300.000,00
Totale per N° richiesta 2012000824								
2012000825	Mun. 10	1	003					
	MANUTENZIONE STRAORDINARIA SEGNALETICA STRADALE							
	2 08 01 01 1MAC				200.000,00	-	-	200.000,00
	2 08 01 06 OIPE				20.000,00	-	-	20.000,00
					220.000,00	-	-	220.000,00
Totale per N° richiesta 2012000825								
2012000826	Mun. 10	1	004					
	MANUTENZIONE STRAORDINARIA SEDE STRADALE VIA TOR VERGATA							
	2 08 01 01 1MAC				380.000,00	-	-	380.000,00
	2 08 01 06 OIPE				20.000,00	-	-	20.000,00
					400.000,00	-	-	400.000,00
Totale per N° richiesta 2012000826								
2012000827	Mun. 10	1	005					
	MANUTENZIONE STRAORDINARIA VIA AL IV MIGLIO CON ESPROPRIO							
	2 08 01 01 1MAC				250.000,00	-	-	250.000,00
	2 08 01 06 OIPE				20.000,00	-	-	20.000,00
					270.000,00	-	-	270.000,00
Totale per N° richiesta 2012000827								
2012000828	Mun. 10	1	006					
	MANUTENZIONE STRAORDINARIA SEDE STRADALE VIA CASAL MORENA							
	2 08 01 01 1MAC				180.000,00	-	-	180.000,00
	2 08 01 06 OIPE				20.000,00	-	-	20.000,00
					200.000,00	-	-	200.000,00
Totale per N° richiesta 2012000828								
2012000829	Mun. 10	1	007					
	MANUTENZIONE STRAORDINARIA ED ESPROPRIO VIA SAN DONATO DI NINEA							
	2 08 01 01 1MAC				250.000,00	-	-	250.000,00
	2 08 01 06 OIPE				20.000,00	-	-	20.000,00
					270.000,00	-	-	270.000,00
Totale per N° richiesta 2012000829								
2012000830	Mun. 10	1	008					
	MANUTENZIONE STRAORDINARIA MARCIAPIEDI VIA USALDO COMANDINI							
	2 08 01 01 1MIF				100.000,00	-	-	100.000,00
	2 08 01 06 OIPE				20.000,00	-	-	20.000,00
					120.000,00	-	-	120.000,00
Totale per N° richiesta 2012000830								
2012000831	Mun. 10	1	009					
	MANUTENZIONE STRAORDINARIA SEDE STRADALE VIA DELLA STAZIONE DI CIAMPINO							
	2 08 01 01 1MAC				250.000,00	-	-	250.000,00
	2 08 01 06 OIPE				20.000,00	-	-	20.000,00
					270.000,00	-	-	270.000,00
Totale per N° richiesta 2012000831								
2012000832	Mun. 10	1	010					
	MANUTENZIONE STRAORDINARIA SEDE STRADALE VIA ORAZIO RAIMONDO							

**SCHEMA PROGRAMMA TRIENNALE L.P.P. 2012-2014**  
**Elenco delle Richieste presentate**  
**Finanziamento Comunale**

Municipi	Numero Richiesta	Articolazione Finanziaria	Priorità	Priorità nel Centro di Costo	ANNUALITA'			Totale Triennio
					2012	2013	2014	
ML - MUNICIPIO X								

**SCHEMA PROGRAMMA TRIENNALE LL.PP 2012-2014**  
**Elenco delle Richieste presentate**  
**Finanziamento Comunale**

Municipi	Numero Richiesta	Articolazioni Finanziaria	Priorità	Priorità nel Centro di Costo	ANNUALITA'			Totale Triennio
					2012	2013	2014	
<b>ML - MUNICIPIO X</b>	Mun. 10	MANUTENZIONE STRAORDINARIA SEDE STRADALE VIA GNAZIO SCIMONELLI (DA VIA BARZILI A L.PONTE DEL G.R.A.)						
		2 08 01 01 IMAC			80.000,00	-	-	80.000,00
		2 08 01 06 OIPE			20.000,00	-	-	20.000,00
					100.000,00	-	-	100.000,00
		<b>Totale per N° richiesta 2012001018</b>						
	<b>2012001028</b>		<b>1</b>	<b>021</b>				
	Mun. 10	MANUTENZIONE STRAORDINARIA SEDE STRADALE VIA ANNIA REGILLA (TUTTA)						
		2 08 01 01 IMAC			300.000,00	-	-	300.000,00
		2 08 01 06 OIPE			320.000,00	-	-	320.000,00
		<b>Totale per N° richiesta 2012001028</b>						
	<b>2012001035</b>		<b>1</b>	<b>022</b>				
	Mun. 10	MANUTENZIONE STRAORDINARIA SEDE STRADALE VIA PUBLIO ELIO						
		2 08 01 01 IMAC			80.000,00	-	-	80.000,00
		2 08 01 06 OIPE			20.000,00	-	-	20.000,00
		<b>Totale per N° richiesta 2012001035</b>						
	<b>2012001042</b>		<b>1</b>	<b>023</b>				
	Mun. 10	MANUTENZIONE STRAORDINARIA SEDE STRADALE VIA ROLANDO VIGNALI						
		2 08 01 01 IMAC			125.000,00	-	-	125.000,00
		2 08 01 06 OIPE			20.000,00	-	-	20.000,00
		<b>Totale per N° richiesta 2012001042</b>						
	<b>2012001047</b>		<b>1</b>	<b>024</b>				
	Mun. 10	MANUTENZIONE STRAORDINARIA SEDE STRADALE VIA RAMONDO SCIUTTU						
		2 08 01 01 IMAC			280.000,00	-	-	280.000,00
		2 08 01 06 OIPE			20.000,00	-	-	20.000,00
		<b>Totale per N° richiesta 2012001047</b>						
	<b>2012000961</b>		<b>1</b>	<b>025</b>				
	Mun. 10	MANUTENZIONE STRAORDINARIA SEDE STRADALE VIA CALLICRATE						
		2 08 01 01 IMAC			60.000,00	-	-	60.000,00
		2 08 01 06 OIPE			20.000,00	-	-	20.000,00
		<b>Totale per N° richiesta 2012000961</b>						
	<b>2012002799</b>		<b>1</b>	<b>098</b>				
	Mun. 10	MANUTENZIONE STRAORDINARIA STRADE						
		2 08 01 01 IMAC			512.300,00	-	-	512.300,00
		<b>Totale per N° richiesta 2012002799</b>						
		<b>Totale LMC</b>			<b>6.572.300,00</b>	-	-	<b>6.572.300,00</b>
	<b>LMR - MERCATI RIONALI</b>							
	<b>2012001039</b>		<b>1</b>	<b>001</b>				
	Mun. 10	MANUTENZIONE STRAORDINARIA MERCATO TUSCOLANO III						
		2 11 02 01 AMAC			300.000,00	-	-	300.000,00
		2 11 02 06 OIPE			20.000,00	-	-	20.000,00
		<b>Totale per N° richiesta 2012001039</b>						
	<b>2012001052</b>		<b>1</b>	<b>002</b>				
	Mun. 10	MANUTENZIONE MERCATO IV MIGLIO						
		2 11 02 01 AMAC			60.000,00	-	-	60.000,00
		2 11 02 06 OIPE			10.000,00	-	-	10.000,00
		<b>Totale per N° richiesta 2012001052</b>						
		<b>Totale LMR</b>			<b>390.000,00</b>	-	-	<b>390.000,00</b>
	<b>LSM - SCUOLA MATERNA</b>							
	<b>2012000936</b>		<b>1</b>	<b>001</b>				
	Mun. 10	ADEGUAMENTO ANTINCENDIO SCUOLA MATERNA G. PUCCINI						





**SCHEMA PROGRAMMA TRIENNALE LL.PP 2012-2014**  
**Elenco delle Richieste presentate**

**Finanziamento Comunale**

Municipi	Numero Richiesta	Articolazione Finanziaria	Priorità	Priorità nel Centro di Costo	ANNUALITA'			Totale Triennio
					2012	2013	2014	
ML - MUNICIPIO X	2012000949	2 04 01 01 4MIF 2 04 01 06 OIPE	1	002	250.000,00 20.000,00 270.000,00	- - -	- - -	250.000,00 20.000,00 270.000,00
	Totale per N° richiesta 2012000949				270.000,00	-	-	270.000,00
	2012000955	2 04 01 01 4MIF 2 04 01 06 OIPE	1	003	250.000,00 20.000,00 270.000,00	- - -	- - -	250.000,00 20.000,00 270.000,00
	Totale per N° richiesta 2012000949				270.000,00	-	-	270.000,00
	2012000959	2 04 01 01 4MIF 2 04 01 06 OIPE	1	004	200.000,00 20.000,00 220.000,00	- - -	- - -	200.000,00 20.000,00 220.000,00
	Totale per N° richiesta 2012000955				220.000,00	-	-	220.000,00
	2012000960	2 04 01 01 4MIF 2 04 01 06 OIPE	1	005	150.000,00 10.000,00 160.000,00	- - -	- - -	150.000,00 10.000,00 160.000,00
	Totale per N° richiesta 2012000959				160.000,00	-	-	160.000,00
	2012000965	2 04 01 01 4MIF 2 04 01 06 OIPE	1	006	150.000,00 10.000,00 160.000,00	- - -	- - -	150.000,00 10.000,00 160.000,00
	Totale per N° richiesta 2012000960				160.000,00	-	-	160.000,00
	2012000980	2 04 01 01 4MIF 2 04 01 06 OIPE	1	007	140.000,00 10.000,00 150.000,00	- - -	- - -	140.000,00 10.000,00 150.000,00
	Totale per N° richiesta 2012000965				150.000,00	-	-	150.000,00
	2012000986	2 04 01 01 4MIF 2 04 01 06 OIPE	1	008	160.000,00 10.000,00 170.000,00	- - -	- - -	160.000,00 10.000,00 170.000,00
	Totale per N° richiesta 2012000980				170.000,00	-	-	170.000,00
	2012000990	2 04 01 01 4MIF 2 04 01 06 OIPE	1	009	270.000,00 20.000,00 290.000,00	- - -	- - -	270.000,00 20.000,00 290.000,00
	Totale per N° richiesta 2012000986				290.000,00	-	-	290.000,00
	2012000996	2 04 01 01 4MIF 2 04 01 06 OIPE	1	010	140.000,00 10.000,00 150.000,00	- - -	- - -	140.000,00 10.000,00 150.000,00
	Totale per N° richiesta 2012000990				150.000,00	-	-	150.000,00
	2012000998	2 04 01 01 4MIF 2 04 01 06 OIPE	1	011	150.000,00 10.000,00 160.000,00	- - -	- - -	150.000,00 10.000,00 160.000,00
	Totale per N° richiesta 2012000996				160.000,00	-	-	160.000,00

**SCHEMA PROGRAMMA TRIENNALE LL.PP 2012-2014**  
**Elenco delle Richieste presentate**
**Finanziamento Comunale**

Municipi	Numero Richiesta	Articolazione Finanziaria	Priorità	Priorità nel Centro di Costo	ANNUALITA'			Totale Triennio
					2012	2013	2014	
ML - MUNICIPIO X	Mun. 10	MANUTENZIONE STRAORDINARIA SCUOLA MATERNA DON PAOLO ALBERA 2 04 01 01 4MIF 2 04 01 06 OIPE			150.000,00 10.000,00 150.000,00	- - -	- - -	150.000,00 10.000,00 160.000,00
	2012001003		1	012	Totale per N° richiesta 2012000988			
	Mun. 10	MANUTENZIONE STRAORDINARIA SCUOLA MATERNA GENTILE 2 04 01 01 4MIF 2 04 01 06 OIPE			120.000,00 10.000,00 130.000,00	- - -	- - -	120.000,00 10.000,00 130.000,00
	2012001006		1	013	Totale per N° richiesta 2012001003			
	Mun. 10	MANUTENZIONE STRAORDINARIA SCUOLA MATERNA CENTRONI 2 04 01 01 4MIF 2 04 01 06 OIPE			90.000,00 10.000,00 100.000,00	- - -	- - -	90.000,00 10.000,00 100.000,00
	2012001013		1	014	Totale per N° richiesta 2012001006			
	Mun. 10	MANUTENZIONE STRAORDINARIA SCUOLA MATERNA MARGHERITA BOSCO 2 04 01 01 4MIF 2 04 01 06 OIPE			90.000,00 10.000,00 100.000,00	- - -	- - -	90.000,00 10.000,00 100.000,00
	2012001016		1	015	Totale per N° richiesta 2012001013			
	Mun. 10	MANUTENZIONE STRAORDINARIA SCUOLA MATERNA MONTESORI 2 04 01 01 4MIF 2 04 01 06 OIPE			90.000,00 10.000,00 100.000,00	- - -	- - -	90.000,00 10.000,00 100.000,00
	2012001017		1	016	Totale per N° richiesta 2012001016			
	Mun. 10	MANUTENZIONE STRAORDINARIA SCUOLA MATERNA BACHELET 2 04 01 01 4MIF 2 04 01 06 OIPE			180.000,00 10.000,00 190.000,00	- - -	- - -	180.000,00 10.000,00 190.000,00
2012001021		1	017	Totale per N° richiesta 2012001017				
Mun. 10	MANUTENZIONE STRAORDINARIA SCUOLA MATERNA A'PIA PIGNATELLI 2 04 01 01 4MIF 2 04 01 06 OIPE			150.000,00 10.000,00 160.000,00	- - -	- - -	150.000,00 10.000,00 160.000,00	
2012001022		1	018	Totale per N° richiesta 2012001021				
Mun. 10	MANUTENZIONE STRAORDINARIA SCUOLA MATERNA ANTONIO DE CURTIS 2 04 01 01 4MIF 2 04 01 06 OIPE			250.000,00 10.000,00 260.000,00	- - -	- - -	250.000,00 10.000,00 260.000,00	
2012001031		1	019	Totale per N° richiesta 2012001022				
Mun. 10	MANUTENZIONE STRAORDINARIA SCUOLA MATERNA GIBERTO VECCHI 2 04 01 01 4MIF 2 04 01 06 OIPE			200.000,00 10.000,00 210.000,00	- - -	- - -	200.000,00 10.000,00 210.000,00	
2012001036		1	020	Totale per N° richiesta 2012001031				
Mun. 10	MANUTENZIONE STRAORDINARIA SCUOLA MATERNA MARCHISIO 2 04 01 01 4MIF 2 04 01 06 OIPE			200.000,00 10.000,00 210.000,00	- - -	- - -	200.000,00 10.000,00 210.000,00	
Totale per N° richiesta 2012001036								

**SCHEMA PROGRAMMA TRIENNALE LL.PP 2012-2014**  
**Elenco delle Richieste presentate**  
**Finanziamento Comunale**

Finanziamento Comunale					ANNUALITA'			Totale Triennio	
Municipi	Numero Richiesta	Articolazione Finanziaria	Priorità	Priorità nel Centro di Costo	2012	2013	2014		
ML - MUNICIPIO X	2012001038	Mun. 10 RIQUALIFICAZIONE VERDE SCOLASTICO SEZIONE PRIMAVERA PISCINE DI TORRESPACCATA	1	021					
		2 04 01 01 4MIF							
	2012001043	Mun. 10 RIQUALIFICAZIONE VERDE SCOLASTICO SEZIONE PRIMAVERA SANTE VANDI	1	022					
		2 04 01 01 4MIF							
LSS - ATTIVITA' SPORTIVE E RICREATIVE	2012001340	Mun. 10 RIQUALIFICAZIONE CAMPETTO SPORTIVO VIA PELLARGO	1	001					
		2 06 03 01 SMAC							
		2 06 03 06 OIPE							
LVP - VERDE PUBBLICO	2012001078	Mun. 10 MANUTENZIONE STRAORDINARIA AREE VERDI MUNICIPALI	1	001					
		2 08 05 01 AMAC							
		2 08 05 06 OIPE							
					Totale per N° richiesta 2012001038	100.000,00	-	-	100.000,00
					Totale per N° richiesta 2012001043	100.000,00	-	-	100.000,00
					Totale LSS	3.810.000,00	-	-	3.810.000,00
					Totale per N° richiesta 2012001340	50.000,00	-	-	50.000,00
					Totale per N° richiesta 2012001340	10.000,00	-	-	10.000,00
					Totale LSS	60.000,00	-	-	60.000,00
					Totale LVP	120.000,00	-	-	120.000,00
					Totale per N° richiesta 2012001078	10.000,00	-	-	10.000,00
					Totale LVP	130.000,00	-	-	130.000,00
					Totale ML	130.000,00	-	-	130.000,00
					Totale LVP	27.877.300,00	-	-	27.877.300,00



**ROMA CAPITALE**

Regione Generale - 1° U.O. Investimenti

**SCHEMA PROGRAMMA TRIENNALE LL.PP 2012-2014**  
**Elenco delle Richieste presentate**  
**Finanziamento Comunale**

Municipi	Numero Richiesta	Articolazione Finanziaria	Priorità	Priorità nel Centro di Costo		ANNUALITA'			Totale Triennio
						2012	2013	2014	
MM - MUNICIPIO XI									
MAD - INTERVENTI FOGNANTI									
2011000468	Mun. 11	CONSOLIDAMENTO DELLE SCARPATE E MESSA IN SICUREZZA DELLE AREE VERDI RICADENTI NEL TERRITORIO DEL MUNICIPIO XI	1	001		400.000,00	-	-	400.000,00
		2 03 04 01 8MAC			Totale per N° richiesta 2012000468	400.000,00	-	-	400.000,00
					Totale MAD	400.000,00	-	-	400.000,00
MAN - ASI / NIDO									
2011000634	Mun. 11	LAVORI URGENTI DI ADEGUAMENTO ALLA NORMATIVA DI SICUREZZA, ADEGUAMENTO IMPIANTI ELETTRICI E SISTEMAZIONE IGIENICO-SANITARI NEGLI ASI/NIDO RICADENTI NEL TERRITORIO DEL MUNICIPIO ROMA XI	1	001		500.000,00	-	-	500.000,00
		2 10 01 01 4MIF			Totale per N° richiesta 2012000634	500.000,00	-	-	500.000,00
2011000645	Mun. 11	CONSOLIDAMENTO E RIFACIMENTO DELLA COPERTURA DELL'ASILO NIDO DI VIA MANTEGNA	1	002		250.000,00	-	-	250.000,00
		2 10 01 01 4MIF			Totale per N° richiesta 2012000645	250.000,00	-	-	250.000,00
2011000660	Mun. 11	CONSOLIDAMENTO E RIFACIMENTO COPERTURA DELL'ASILO NIDO DI VIALE GIUSTINIANO IMPERATORE	1	003		250.000,00	-	-	250.000,00
		2 10 01 01 4MIF			Totale per N° richiesta 2012000660	250.000,00	-	-	250.000,00
2011000669	Mun. 11	CONSOLIDAMENTO E RIFACIMENTO DELLA COPERTURA ASILO NIDO DI VIA TULLIO LEVI CIVITA	1	004		250.000,00	-	-	250.000,00
		2 10 01 01 4MIF			Totale per N° richiesta 2012000669	250.000,00	-	-	250.000,00
					Totale MAN	1.250.000,00	-	-	1.250.000,00
MIE - ISTRUZIONE ELEMENTARE									
2011000770	Mun. 11	MANUTENZIONE STRAORDINARIA SCUOLA ELEMENTARE PRINCIPE DI PIEMONTE	1	001		700.000,00	-	-	700.000,00
		2 04 02 01 4MIF			Totale per N° richiesta 2012000770	700.000,00	-	-	700.000,00
2011000769	Mun. 11	LAVORI URGENTI DI ADEGUAMENTO ALLE NORMATIVE PREVENZIONE INCENDI, IGIENICO-SANITARIE, SUPERAMENTO BARRIERE ARCHITETTONICHE/ADEGUAMENTO RISCHI, VERIFICHE PERIODICHE IMPIANTI NELLE SCUOLE ELEMENTARI DEL TERRITORIO DEL MUNICIPIO ROMA XI	1	002		900.000,00	-	-	900.000,00
		2 04 02 01 4MIF			Totale per N° richiesta 2012000769	900.000,00	-	-	900.000,00
		2 04 02 06 0IPE				30.000,00	-	-	30.000,00
						930.000,00	-	-	930.000,00
2011000677	Mun. 11	LAVORI URGENTI DI ADEGUAMENTO ALLE NORMATIVE PREVENZIONE INCENDI, IGIENICO-SANITARIE, SUPERAMENTO BARRIERE ARCHITETTONICHE/ADEGUAMENTO RISCHI, VERIFICHE PERIODICHE IMPIANTI SCUOLA ELEMENTARE ENZO FERRARI	1	003		850.000,00	-	-	850.000,00
		2 04 02 01 4MIF			Totale per N° richiesta 2012000677	850.000,00	-	-	850.000,00
2011000708	Mun. 11	LAVORI URGENTI DI ADEGUAMENTO ALLE NORMATIVE PREVENZIONE INCENDI, IGIENICO-SANITARIE, SUPERAMENTO BARRIERE ARCHITETTONICHE/ADEGUAMENTO RISCHI, VERIFICHE PERIODICHE IMPIANTI SCUOLA ELEMENTARE D'ANTONA BIAGI	1	004		550.000,00	-	-	550.000,00
		2 04 02 01 4MIF					-	-	

**SCHEMA PROGRAMMA TRIENNALE LL.PP 2012-2014**  
**Elenco delle Richieste presentate**  
**Finanziamento Comunale**

Municipi	Numero Richiesta	Adeguazione Finanziaria	Priorità	Priorità nel Centro di Costo	ANNUALITA'			Totale Triennio
					2012	2013	2014	
MM - MUNICIPIO XI	20/2000721	LAVORI URGENTI DI ADEGUAMENTO ALLE	1	006	550.000,00	-	-	550.000,00
	Man. 11	BARRIERE ARCHITETTONICHE/ADEGUAMENTO EUROPA						
		2 04 02 01 4MIF						
		Totale per N° richiesta 2012000721			550.000,00	-	-	550.000,00
MM - MUNICIPIO XI	20/2000723	LAVORI URGENTI DI ADEGUAMENTO ALLE	1	006	850.000,00	-	-	850.000,00
	Man. 11	BARRIERE ARCHITETTONICHE/ADEGUAMENTO PIEMONTE						
		2 04 02 01 4MIF						
		Totale per N° richiesta 2012000723			850.000,00	-	-	850.000,00
MM - MUNICIPIO XI	20/2000728	LAVORI URGENTI DI ADEGUAMENTO ALLE	1	007	350.000,00	-	-	350.000,00
	Man. 11	BARRIERE ARCHITETTONICHE/ADEGUAMENTO POGGIALI VIA BENEDETTO CROCE, 48						
		2 04 02 01 4MIF						
		Totale per N° richiesta 2012000728			350.000,00	-	-	350.000,00
MM - MUNICIPIO XI	20/2000741	LAVORI URGENTI DI ADEGUAMENTO ALLE	1	008	260.000,00	-	-	260.000,00
	Man. 11	BARRIERE ARCHITETTONICHE/ADEGUAMENTO POGGIALI - VIA BERTO, 160						
		2 04 02 01 4MIF						
		Totale per N° richiesta 2012000741			260.000,00	-	-	260.000,00
MM - MUNICIPIO XI	20/2000746	LAVORI URGENTI DI ADEGUAMENTO ALLE	1	009	550.000,00	-	-	550.000,00
	Man. 11	BARRIERE ARCHITETTONICHE/ADEGUAMENTO FONTANE NORD						
		2 04 02 01 4MIF						
		Totale per N° richiesta 2012000746			550.000,00	-	-	550.000,00
MM - MUNICIPIO XI	20/2000749	LAVORI URGENTI DI ADEGUAMENTO ALLE	1	010	450.000,00	-	-	450.000,00
	Man. 11	BARRIERE ARCHITETTONICHE/ADEGUAMENTO POGGIALI - VIA ARISTIDE LEONORI, 74						
		2 04 02 01 4MIF						
		Totale per N° richiesta 2012000749			450.000,00	-	-	450.000,00
MM - MUNICIPIO XI	20/2000754	LAVORI URGENTI DI ADEGUAMENTO ALLE	1	011	300.000,00	-	-	300.000,00
	Man. 11	BARRIERE ARCHITETTONICHE/ADEGUAMENTO PRINCIPE DI PIEMONTE - LARGO LEONARDO DA VINCI, 19						
		2 04 02 01 4MIF						
		Totale per N° richiesta 2012000754			300.000,00	-	-	300.000,00
MM - MUNICIPIO XI	20/2000752	LAVORI URGENTI DI ADEGUAMENTO ALLE	1	012	200.000,00	-	-	200.000,00
	Man. 11	BARRIERE ARCHITETTONICHE/ADEGUAMENTO ODESCALCHI						
		2 04 02 01 4MIF						
		Totale per N° richiesta 2012000752			200.000,00	-	-	200.000,00
MM - MUNICIPIO XI	20/2000762	LAVORI URGENTI DI ADEGUAMENTO ALLE	1	012	380.000,00	-	-	380.000,00
	Man. 11	BARRIERE ARCHITETTONICHE/ADEGUAMENTO ODESCALCHI						
		2 04 02 01 4MIF						
		Totale per N° richiesta 2012000762			380.000,00	-	-	380.000,00

**ROMA CAPITALE**  
Ragioneria Generale - IV (I.O. Investimenti)

**SCHEMA PROGRAMMA TRIENNALE LL.PP 2012-2014**  
**Elenco delle Richieste presentate**  
**Finanziamento Comunale**

Finanziamento Comunale					ANNUALITA'				
Municipi		Numero Richiesta	Articolazione Finanziaria	Priorità	Priorità nel Centro di Costo	2012	2013	2014	Totale Triennio
MM - MUNICIPIO XI									
2012000764 Mun. 11	LAVORI URGENTI DI ADEGUAMENTO ALLE NORMATIVE PREVENZIONE INCENDI, IGIENICO - SANITARIE, SUPERAMENTO BARRIERE ARCHITETTONICHE, ADEGUAMENTO RISCHI, VERIFICHE PERIODICHE IMPIANTI SCUOLA ELEMENTARE PADRE LAIS	1	013			475.000,00	-	-	475.000,00
						25.000,00	-	-	25.000,00
						500.000,00	-	-	500.000,00
						Totale per N° richiesta 2012000764			-
2012000774 Mun. 11	CONSOLIDAMENTO DEI CORNICIONI E RESTAURO PROSPETTI SCUOLA ELEMENTARE CESARE BATTISTI	1	014			725.000,00	-	-	725.000,00
						25.000,00	-	-	25.000,00
						750.000,00	-	-	750.000,00
						Totale per N° richiesta 2012000774			-
2012002767 Mun. 11	MANUTENZIONE STRAORDINARIA PER RISPRISTINO CONDIZIONI DI SICUREZZA ALL'INTERNO DEL PLESSO SCOLASTICO "MALASPINA" DI VIA ANTONINO PIO	1	099			133.660,78	-	-	133.660,78
						133.660,78	-	-	133.660,78
						7.773.660,78	-	-	7.773.660,78
						Totale MIE			-
MM - ISTRUZIONE MEDIA									
2012000783 Mun. 11	LAVORI URGENTI DI ADEGUAMENTO ALLE NORMATIVE PREVENZIONE INCENDI, IGIENICO - SANITARIE, SUPERAMENTO BARRIERE ARCHITETTONICHE, ADEGUAMENTO RISCHI, VERIFICHE PERIODICHE IMPIANTI NELLE SCUOLE MEDIE RICADENTI NEL TERRITORIO DEL MUNICIPIO ROMA XI	1	001			675.000,00	-	-	675.000,00
						25.000,00	-	-	25.000,00
						700.000,00	-	-	700.000,00
						Totale per N° richiesta 2012000783			-
2012000789 Mun. 11	LAVORI URGENTI DI ADEGUAMENTO ALLE NORMATIVE PREVENZIONE INCENDI, IGIENICO - SANITARIE, SUPERAMENTO BARRIERE ARCHITETTONICHE, ADEGUAMENTO RISCHI, VERIFICHE PERIODICHE IMPIANTI SCUOLA MEDIA CARLO ALBERTO DALLA CHIESA	1	002			300.000,00	-	-	300.000,00
						300.000,00	-	-	300.000,00
						-	-	-	-
						Totale per N° richiesta 2012000789			-
2012000782 Mun. 11	LAVORI URGENTI DI ADEGUAMENTO ALLE NORMATIVE PREVENZIONE INCENDI, IGIENICO - SANITARIE, SUPERAMENTO BARRIERE ARCHITETTONICHE, ADEGUAMENTO RISCHI, VERIFICHE PERIODICHE IMPIANTI SCUOLA MEDIA POGGIO AMENO	1	003			300.000,00	-	-	300.000,00
						300.000,00	-	-	300.000,00
						-	-	-	-
						Totale per N° richiesta 2012000782			-
2012000786 Mun. 11	LAVORI URGENTI DI ADEGUAMENTO ALLE NORMATIVE PREVENZIONE INCENDI, IGIENICO - SANITARIE, SUPERAMENTO BARRIERE ARCHITETTONICHE, ADEGUAMENTO RISCHI, VERIFICHE PERIODICHE IMPIANTI SCUOLA MEDIA SUCCURSALE IMOSCATI	1	004			525.000,00	-	-	525.000,00
						25.000,00	-	-	25.000,00
						550.000,00	-	-	550.000,00
						Totale per N° richiesta 2012000786			-
Totale MM						1.850.000,00	-	-	1.850.000,00
MMC - INTERVENTI RELATIVI ALLA MOBILITA'									
2012000475 Mun. 11	LAVORI URGENTI DI ADEGUAMENTO ALLE NORMATIVE PREVENZIONE INCENDI, IGIENICO - SANITARIE, SUPERAMENTO BARRIERE ARCHITETTONICHE, ADEGUAMENTO RISCHI, VERIFICHE PERIODICHE IMPIANTI SCUOLA MEDIA SUCCURSALE IMOSCATI	1	001			525.000,00	-	-	525.000,00
						25.000,00	-	-	25.000,00
						550.000,00	-	-	550.000,00
						Totale MMC			-



**ROMA CAPITALE**

Ragioneria Generale - IV U.O. Investimenti

**SCHEMA PROGRAMMA TRIENNALE LL.PP 2012-2014**

**Elenco delle Richieste presentate**

**Finanziamento Comunale**

Municipi	Numero Richiesta	Articolazione Finanziaria	Priorità	Priorità nel Centro di Costo	ANNUALITA'		
					2012	2013	2014
MM - MUNICIPIO XI	Mun. 11	NUOVA INTERCONNESSIONE VARIA TRA VICOLO DELL'ANNUNZIATELLA E IL QUARTIERE "IL SOGNO" - NUOVO COLLEGAMENTO PEDONALE 2 08 01 01 1DAC 2 08 01 06 0IPE	1	002	670.000,00 30.000,00 700.000,00	- - -	- - -
	2012000475						
	Mun. 11	RIPRISTINO SEDI STRADALI E MARCIAPIEDI AMMALORATI E REALIZZAZIONE DI NUOVI PARCHEGGI NEL QUADRANTE OSTIENSE-SAN PAOLO 2 08 01 01 1DAC 2 08 01 06 0IPE	1	002	580.000,00 20.000,00 600.000,00	- - -	- - -
	2012000482						
MM - MUNICIPIO XI	Mun. 11	CONSOLIDAMENTO E RIPRISTINO SEDI STRADALI E MARCIAPIEDI AMMALORATI - REALIZZAZIONE NUOVI PARCHEGGI NEL QUADRANTE ROMA 70 - OTTAVO COLLE 2 08 01 01 1DAC 2 08 01 06 0IPE	1	002	480.000,00 20.000,00 500.000,00	- - -	- - -
	2012000488						
	Mun. 11	CONSOLIDAMENTO E RIPRISTINO SEDI STRADALI E MARCIAPIEDI AMMALORATI - REALIZZAZIONE NUOVI PARCHEGGI NEL QUADRANTE MONTAGNOLA 2 08 01 01 1DAC 2 08 01 06 0IPE	1	004	380.000,00 20.000,00 400.000,00	- - -	- - -
	2012000491						
MM - MUNICIPIO XI	Mun. 11	CONSOLIDAMENTO E RIPRISTINO SEDI STRADALI E MARCIAPIEDI AMMALORATI REALIZZAZIONE NUOVI PARCHEGGI NEL QUADRANTE SABBATELLA - TORMARANCIA 2 08 01 01 1DAC 2 08 01 06 0IPE	1	005	480.000,00 20.000,00 500.000,00	- - -	- - -
	2012000499						
	Mun. 11	AMPLIAMENTO PARCHEGGI E RIQUALIFICAZIONE SQUARE CENTRALE SUPERAMENTO BARRIERE ARCHITETTONICHE DEI MARCIAPIEDI DI VIA FRANCESCO ACRÌ 2 08 01 01 1MAC	1	006	300.000,00 300.000,00	- -	- -
	2012000509						
MM - MUNICIPIO XI	Mun. 11	AMPLIAMENTO PARCHEGGI E RIQUALIFICAZIONE SQUARE CENTRALE SUPERAMENTO BARRIERE ARCHITETTONICHE DEI MARCIAPIEDI DI VIA PICO DELLA MIRANDOLA 2 08 01 01 1MAC	1	007	620.000,00 620.000,00	- -	- -
	2012000500						
	Mun. 11	MANUTENZIONE STRAORDINARIA STRADE E MARCIAPIEDI DI VIA GIANGIACOMO 2 08 01 01 1MAC	1	008	150.000,00 150.000,00	- -	- -
	2012000501						
MM - MUNICIPIO XI	Mun. 11	MANUTENZIONE STRAORDINARIA STRADE E MARCIAPIEDI DI VIA DELL'ANNUNZIATELLA 2 08 01 01 1MAC	1	009	100.000,00 100.000,00	- -	- -
	2012000503						
	Mun. 11	MANUTENZIONE STRAORDINARIA STRADE E MARCIAPIEDI DI VIA S. NEMESIO 2 08 01 01 1MAC	1	010	80.000,00	-	-
	2012000504						

**SCHEMA PROGRAMMA TRIENNALE LL.PP 2012-2014**  
**Elenco delle Richieste presentate**  
**Finanziamento Comunale**

Municipi	Numero Richiesta	Articolazioni Finanziaria	Priorità	Priorità nel Centro di Costo	ANNUALITA'			Totale Triennic
					2012	2013	2014	
MM - MUNICIPIO XI	2012000504	Mun. 11 MANUTENZIONE STRAORDINARIA STRADE E MARCIAPIEDI VIA SARTORIO 2 08 01 01 1MAC	1	011	80.000,00	-	-	80.000,00
					Totale per N° richiesta 2012000503			-
	2012000514	Mun. 11 MANUTENZIONE STRAORDINARIA STRADE E MARCIAPIEDI VIA BENEDETTO ROMPIANI 2 08 01 01 1MAC	1	012	250.000,00	-	-	250.000,00
					Totale per N° richiesta 2012000504			-
	2012000516	Mun. 11 MANUTENZIONE STRAORDINARIA STRADE E MARCIAPIEDI VIALE CARLO TOMMASO ODESCALCHI 2 08 01 01 1MAC	1	013	100.000,00	-	-	100.000,00
					Totale per N° richiesta 2012000514			-
	2012000521	Mun. 11 MANUTENZIONE STRAORDINARIA STRADE E MARCIAPIEDI VIA MARCO E MARCELLIANO E VIA S. PETRONILLA 2 08 01 01 1MAC	1	014	100.000,00	-	-	100.000,00
					Totale per N° richiesta 2012000516			-
	2012000524	Mun. 11 MANUTENZIONE STRAORDINARIA STRADE E MARCIAPIEDI VIA BADIA DI CAVA E VIA PERNA 2 08 01 01 1MAC	1	015	200.000,00	-	-	200.000,00
					Totale per N° richiesta 2012000521			-
	2012000530	Mun. 11 MANUTENZIONE STRAORDINARIA STRADE E MARCIAPIEDI DI PIAZZA PECILE - VIA DELLA MOLETTA E STRADE LIMITRICE 2 08 01 01 1MAC	1	016	200.000,00	-	-	200.000,00
					Totale per N° richiesta 2012000524			-
MM - MUNICIPIO XII	2012000536	Mun. 11 MANUTENZIONE STRAORDINARIA STRADE, MARCIAPIEDI E PARCHEGGI CONPLANARI DI VIA CRISTOFORO COLOMBO 2 08 01 01 1MAC	1	017	200.000,00	-	-	200.000,00
					Totale per N° richiesta 2012000530			-
	2012000540	Mun. 11 MANUTENZIONE STRAORDINARIA STRADE E MARCIAPIEDI DI VIA FARFA, VIA NONANTOLA, VIA CASAMARI E VIA GIBILMANNA 2 08 01 01 1MAC	1	018	500.000,00	-	-	500.000,00
					Totale per N° richiesta 2012000536			-
	2012000570	Mun. 11 MANUTENZIONE STRAORDINARIA STRADE E MARCIAPIEDI DI VIA A. ASCARI - VIA G. COMBI - VIA DI VIGNA POZZI 2 08 01 01 1MAC	1	019	300.000,00	-	-	300.000,00
					Totale per N° richiesta 2012000540			-
	2012000574	Mun. 11 MANUTENZIONE STRAORDINARIA STRADE E MARCIAPIEDI DI VIA ANDREA DEL CASTAGNO - VIA BENOZZO GOZZOLI - VIA G. GREZAR 2 08 01 01 1MAC	1	020	300.000,00	-	-	300.000,00
					Totale per N° richiesta 2012000570			-
	2012000580	Mun. 11 MANUTENZIONE STRAORDINARIA STRADE E MARCIAPIEDI DI VIA COSTANZO CLORO - VIA DI COMMODILLA 2 08 01 01 1MAC	1	021	200.000,00	-	-	200.000,00
					Totale per N° richiesta 2012000574			-
	2012000586	Mun. 11 MANUTENZIONE STRAORDINARIA STRADE E MARCIAPIEDI DI VIA COSTANZO CLORO - VIA DI COMMODILLA 2 08 01 01 1MAC	1	022	150.000,00	-	-	150.000,00
					Totale per N° richiesta 2012000580			-



**SCHEMA PROGRAMMA TRIENNALE L.L. PP 2012-2014**  
**Elenco delle Richieste presentate**

## Finanziamento Comunale

Municipi			Finanziamento Comunale			ANNUALITA'		
Numero Richiesta	Articolazione Finanziaria	Priorità	Priorità nel Centro di Costo	2012	2013	2014	Totale Triennio	
<b>MM - MUNICIPIO XI</b>								
Mun. 11	RIPISTINO SEDI STRADALI AMMALORATE IN VIA VITTORE CARPACCIO - PIAZZA DEL CARAVAGGIO - VIA DEL CARAVAGGIO E PIAZZA ARDIGO 2 08 01 01 1MAC							
2072000604		1	023					
Mun. 11	RIPISTINO MARCIAPIEDI E TRATTI DI SEDE STRADALE, SUPERAMENTO BARRIERE ARCHITETTONICHE IN VIA DELL'ANNUNZIATELLA E VIA BOMPIANI 2 08 01 01 1MAC							
2072002800		1	038					
Mun. 11	MANUTENZIONE STRAORDINARIA STRADE 2 08 01 01 1MAC							
<b>MSM - SCUOLA MATERNA</b>								
2072000786		1	001					
Mun. 11	LAVORI URGENTI DI ADEGUAMENTO ALLE NORMATIVE PREVENZIONE INCENDI, IGIENICO - SANITARIE, SUPERAMENTO BARRIERE ARCHITETTONICHE, ADEGUAMENTO RISCHI, VERIFICHE PERIODICHE IMPIANTI NELLE SCUOLE MATERNE RICADENTI NEL TERRITORIO DEL MUNICIPIO ROMA XI 2 04 01 01 4MIF 2 04 01 06 0IPE							
2072000788		1	002					
Mun. 11	LAVORI URGENTI DI ADEGUAMENTO ALLE NORMATIVE PREVENZIONE INCENDI, IGIENICO - SANITARIE, SUPERAMENTO BARRIERE ARCHITETTONICHE, ADEGUAMENTO RISCHI, VERIFICHE PERIODICHE IMPIANTI SCUOLA MATERNA LIVIO TEMPESTA 2 04 01 01 4MIF							
2072000791		1	003					
Mun. 11	LAVORI URGENTI DI ADEGUAMENTO ALLE NORMATIVE PREVENZIONE INCENDI, IGIENICO - SANITARIE, SUPERAMENTO BARRIERE ARCHITETTONICHE, ADEGUAMENTO RISCHI, VERIFICHE PERIODICHE IMPIANTI SCUOLA MATERNA I MONELLI 2 04 01 01 4MIF							
<b>MTC - ATTIVITA' TECNICA</b>								
2072000801		1	001					
Mun. 11	LAVORI URGENTI DI ADEGUAMENTO ALLA NORMATIVA ANTINCENDIO E ALLA SICUREZZA AI SENSI DEL DLGS 81/08 NEGLI UFFICI DEL MUNICIPIO ROMA XI 2 01 06 01 1MIF							
2072000802		1	002					
Mun. 11	POTENZIAMENTO ILLUMINAZIONE AREE ESTERNE DI PERTINENZA E SISTEMI ANTINTRUSIONE NEGLI EDIFICI SCOLASTICI RICADENTI NEL TERRITORIO DEL MUNICIPIO ROMA XI 2 01 06 01 4MIF							
2072000806		1	003					
Mun. 11	CONSOLIDAMENTO E IMPERMEABILIZZAZIONE COPERTURE CENTRO ANZIANI "COMODILLA" E "VASCA NAVALE" 2 01 06 01 6MIF 2 01 06 06 0IPE							

**SCHEMA PROGRAMMA TRIENNALE LL.PP. 2012-2014**  
**Elenco delle Richieste presentate**

**Finanziamento Comunale**

Municipi	Numero Richiesta	Articolazione Finanziaria	Priorità	Priorità nel Centro di Costo	ANNUALITA'				Totale Triennio
					2012	2013	2014		
MM - MUNICIPIO XI	Totale per N° richiesta 2012000806				300.000,00	-	-	-	300.000,00
	Totale MTC				900.000,00	-	-	-	900.000,00
MVP - VERDE PUBBLICO									
2012000614									
Man. 11	NUOVA REALIZZAZIONE VERDE ATTREZZATO DI QUARTIERE IN VIA GRANA DI NERVA ANGOLO VIA DI GROTTAPERFETTA								
	2 09 06 01 1DAC								
	Totale per N° richiesta 2012000614				150.000,00	-	-	-	150.000,00
	Totale MVP				150.000,00	-	-	-	150.000,00
	Totale MM				21.763.660,78	-	-	-	21.763.660,78

**SCHEMA PROGRAMMA TRIENNALE LL.PP 2012-2014**  
**Elenco delle Richieste presentate**  
**Finanziamento Comunale**

Municipio					ANNUALITA'			
Municipio					2012	2013	2014	Totale Triennio
Numero Richiesta	Articolazione Finanziaria	Priorità	Priorità nel Centro di Costo					
MN - MUNICIPIO XII								
NIE - ISTRUZIONE ELEMENTARE								
2012002167		1	013					
Mun. 12	ADEGUAMENTO NORMATIVO ALLA PREVENZIONE INCENDI DELLA SCUOLA ELEMENTARE DI VIA LAURENTINA 710				480.000,00	-	-	480.000,00
	2 04 02 01 4MIF				480.000,00	-	-	480.000,00
				Totale per N° richiesta 2012002167				
2012002168		1	014					
Mun. 12	ADEGUAMENTO ALLE NORMATIVE DI PREVENZIONE INCENDI DELLA SCUOLA ELEMENTARE DI VIA CARLO AVOLIO				480.000,00	-	-	480.000,00
	2 04 02 01 4MIF				480.000,00	-	-	480.000,00
				Totale per N° richiesta 2012002168				
2012002080		1	000					
Mun. 12	MANUTENZIONE STRAORDINARIA E DI ADEGUAMENTO ALLE NORMATIVE DI LEGGE DELLA SCUOLA ELEMENTARE DI PIAZZA LUDOVICO CERVA				-	700.000,00	-	700.000,00
	2 04 02 01 4MIF				-	700.000,00	-	700.000,00
				Totale per N° richiesta 2012002080				
2012002082		1	000					
Mun. 12	MANUTENZIONE STRAORDINARIA E DI ADEGUAMENTO ALLE NORMATIVE DI LEGGE DELLA SCUOLA ELEMENTARE DI VIA ANDREA MILLEVOI				-	550.000,00	-	550.000,00
	2 04 02 01 4MIF				-	550.000,00	-	550.000,00
				Totale per N° richiesta 2012002082				
2012002084		1	000					
Mun. 12	COMPLETAMENTO LAVORI DI MANUTENZIONE STRAORDINARIA DELLA SCUOLA ELEMENTARE DI VIA SANTI SAVARINO				-	400.000,00	-	400.000,00
	2 04 02 01 4MIF				-	400.000,00	-	400.000,00
				Totale per N° richiesta 2012002084				
2012002169		1	000					
Mun. 12	ADEGUAMENTO ALLA PREVENZIONE INCENDI DELLA SCUOLA ELEMENTARE DI VIA PAOLO RENZI				-	260.000,00	-	260.000,00
	2 04 02 01 4MIF				-	260.000,00	-	260.000,00
				Totale per N° richiesta 2012002169				
				Totale NIE	940.000,00	1.910.000,00	-	2.850.000,00
MIM - ISTRUZIONE MEDIA								
2012002070		1	001					
Mun. 12	MANUTENZIONE STRAORDINARIA E DI ADEGUAMENTO ALLE NORMATIVE DI LEGGE DELLA SCUOLA MEDIA DI VIA VINCENZO DRAGO				600.000,00	-	-	600.000,00
	2 04 03 01 4MIF				600.000,00	-	-	600.000,00
				Totale per N° richiesta 2012002070				
2012002071		1	002					
Mun. 12	COMPLETAMENTO LAVORI DI MANUTENZIONE STRAORDINARIA E DI ADEGUAMENTO ALLE NORMATIVE DI LEGGE DELLA SCUOLA MEDIA DI VIA FONTEMERAVIGLIOSA				400.000,00	-	-	400.000,00
	2 04 03 01 4MIF				400.000,00	-	-	400.000,00
				Totale per N° richiesta 2012002071				
2012002075		1	006					
Mun. 12	MANUTENZIONE STRAORDINARIA E ADEGUAMENTO NORMATIVO DELLA SCUOLA MEDIA VIA DEL RISARÒ (VITINIA)				800.000,00	-	-	800.000,00
	2 04 03 01 4MIF				800.000,00	-	-	800.000,00
				Totale per N° richiesta 2012002075				
2012002150		1	011					
Mun. 12	MANUTENZIONE STRAORDINARIA DELL'ABITAZIONE DI SERVIZIO ALL'INTERNO DELLA SCUOLA MEDIA LARGO DINO BUZZATI				100.000,00	-	-	100.000,00
	2 04 03 01 4MIF				100.000,00	-	-	100.000,00
				Totale per N° richiesta 2012002150				
2012002151		1	012					

**SCHEMA PROGRAMMA TRIENNALE LL.PP 2012-2014**  
**Elenco delle Richieste presentate**
**Finanziamento Comunale**

Municipi	Numero Richiesta	Articolazione Finanziaria	Priorità	Priorità nel Centro di Costo		ANNUALITA'			Totale Triennio
						2012	2013	2014	
MN - MUNICIPIO XII	Mun. 12	MANUTENZIONE STRAORDINARIA DELL'ALLOGGIO DI SERVIZIO ALL'INTERNO DELLA SCUOLA MEDIA VIA ROMOLO GIGLIOZZI				100.000,00	-	-	100.000,00
					Totale per N° richiesta 2012002151	100.000,00	-	-	100.000,00
	2012002768	MANUTENZIONE STRAORDINARIA SCUOLA MEDIA C.BATTISTI VIA DIVISIONE TORINO 119 (INDIGO MONTANELLI) A	1	039		393.475,00	-	-	393.475,00
	Mun. 12	SEGUITO DI INCENDIO DOLOSO 2 04 03 01 4MIF			Totale per N° richiesta 2012002768	393.475,00	-	-	393.475,00
	2012002081	COMPLETAMENTO LAVORI DI MANUTENZIONE STRAORDINARIA DELLA SCUOLA MEDIA VIA BEATA V. DEL CARMELO	1	000		-	400.000,00	-	400.000,00
	Mun. 12	2 04 03 01 4MIF			Totale per N° richiesta 2012002081	-	400.000,00	-	400.000,00
	2012002083	MANUTENZIONE STRAORDINARIA E DI ADEGUAMENTO ALLE VIGENTI NORMATIVE DELLA SCUOLA MEDIA DI VIA CAMILLO SABATINI	1	000		-	400.000,00	-	400.000,00
	Mun. 12	2 04 03 01 4MIF			Totale per N° richiesta 2012002083	-	400.000,00	-	400.000,00
	2012002170	ADEGUAMENTO ALLA NORMATIVA ANTINCENDIO DELLA SCUOLA MEDIA DI VIA CARLO EMILIO GADDA	1	000		-	380.000,00	-	380.000,00
	Mun. 12	2 04 03 01 4MIF			Totale per N° richiesta 2012002170	-	380.000,00	-	380.000,00
NMC - INTERVENTI RELATIVI ALLA MOBILITA'	2012002086	COMPLETAMENTO LAVORI DI MANUTENZIONE STRAORDINARIA E DI ADEGUAMENTO NORMATIVO DELLA SCUOLA MEDIA DI VIA C.E. GADDA	1	000		-	-	450.000,00	450.000,00
	Mun. 12	2 04 03 01 4MIF			Totale per N° richiesta 2012002086	-	-	450.000,00	450.000,00
	2012002087	COMPLETAMENTO LAVORI DI MANUTENZIONE STRAORDINARIA E DI ADEGUAMENTO NORMATIVO DELLA SCUOLA MEDIA DI VIA ARDEATINA 1274	1	000		-	-	350.000,00	350.000,00
	Mun. 12	2 04 03 01 4MIF			Totale per N° richiesta 2012002087	-	-	350.000,00	350.000,00
					Totale NIM	2.393.475,00	1.180.000,00	800.000,00	4.373.475,00
	2012002120	MANUTENZIONE STRAORDINARIA DELLE STRADE RICADENTI NEL TERRITORIO DEL MUNICIPIO XII EUR	1	001		850.000,00	-	-	850.000,00
	Mun. 12	2 08 01 01 1MAC			Totale per N° richiesta 2012002120	850.000,00	-	-	850.000,00
	2012002121	MANUTENZIONE STRAORDINARIA DEI MARCIAPIEDI RICADENTI NEL MUNICIPIO ROMA XII E/R	1	002		550.000,00	-	-	550.000,00
	Mun. 12	2 08 01 01 1MAC			Totale per N° richiesta 2012002121	550.000,00	-	-	550.000,00
	2012002126	REVISIONE IMPIANTO FOGNARIO L.GO MISSERVILLE - VIA DON PASQUINO BORGHI - P.ZZA TIEN AN MEN	1	003		600.000,00	-	-	600.000,00
2012002127	Mun. 12	2 08 01 01 1MAC				20.000,00	-	-	20.000,00
		2 08 01 06 OIPE			Totale per N° richiesta 2012002126	620.000,00	-	-	620.000,00

**SCHEMA PROGRAMMA TRIENNALE LL.PP 2012-2014**  
**Elenco delle Richieste presentate**  
**Finanziamento Comunale**

Municipi					ANNUALITA'		
MUNICIPIO XII					2012	2013	2014
Numero Richiesta	Articolazione Finanziaria	Priorità	Priorità nel Centro di Costo				
Mun. 12	SISTEMAZIONE SPARTITRAFFICO CENTRALE - VIABILITA' TORRINO NOR (V.LE DELLA GRANDE MURAGLIA E CITTA' D'EUROPA)	2 08 01 01 1MAC					
2012002128		1	005		450.000,00	-	450.000,00
Mun. 12	MANUTENZIONE STRAORDINARIA VERDE PUBBLICO	2 08 01 01 5MAC			450.000,00	-	450.000,00
2012002129		1	006		150.000,00	-	150.000,00
Mun. 12	VIABILITA' QUARTIERE FONTE MERAVIGLIOSA	2 08 01 01 1MAC			150.000,00	-	150.000,00
2012002130		1	007		450.000,00	-	450.000,00
Mun. 12	RIQUALIFICAZIONE DEI MARCIAPIEDI, RIFACIMENTO DELLE SEDI STRADALI E TRATTI DI RETE FOGNANTE SECONDARIA QUARTIERE DI VITINIA	2 08 01 01 1MAC			450.000,00	-	450.000,00
2012002131		1	008		600.000,00	-	600.000,00
Mun. 12	RIFACIMENTO DELLA SEDE STRADALE DI VIA CAMUS	2 08 01 01 1MAC			600.000,00	-	600.000,00
2012002132		1	009		300.000,00	-	300.000,00
Mun. 12	RIFACIMENTO TRATTI DI SEDE STRADALE E DEI MARCIAPIEDI DI VIA CADUTI GUERRA DI LIBERAZIONE	2 08 01 01 1MAC			300.000,00	-	300.000,00
2012002133		1	010		500.000,00	-	500.000,00
Mun. 12	SISTEMAZIONE SEDE STRADALE E DEI MARCIAPIEDI DI VIA TALAMINI	2 08 01 01 1MAC			500.000,00	-	500.000,00
2012002136		1	011		500.000,00	-	500.000,00
Mun. 12	SISTEMAZIONE DELLA TERZA SEDE STRADALE REALIZZAZIONE E DI NUOVO MARCIAPIEDE DA VIA DI VALLERANELLO A VIALE EROI DI CEFALONIA	2 08 01 01 1MAC			500.000,00	-	500.000,00
2012002137		1	012		400.000,00	-	400.000,00
Mun. 12	MANUTENZIONE STRAORDINARIA DELLA SEGNALETICA ORIZZONTALE E VERTICALE SU STRADE DEL MUNICIPIO XII EUR	2 08 01 01 1MAC			400.000,00	-	400.000,00
2012002145		1	013		350.000,00	-	350.000,00
Mun. 12	MANUTENZIONE STRAORDINARIA VIA DON PASQUINO BORGHI TRATTO DA LGO MISSEVILLE A C. COLOMBO E IN VIA BRUNO BRANDELLERO	2 08 01 01 1MAC			350.000,00	-	350.000,00
2012002147		1	014		400.000,00	-	400.000,00
Mun. 12	MANUTENZIONE STRAORDINARIA STRADE E MARCIAPIEDI COMPRESORIO TOR DE CENCI	2 08 01 01 1MAC			400.000,00	-	400.000,00
2012002148		1	015		300.000,00	-	300.000,00
Mun. 12	REALIZZAZIONE PARCHEGGIO PIAZZA MONTE TAI	2 08 01 01 1MAC			300.000,00	-	300.000,00
Totale per N° richiesta 2012002127					450.000,00	-	450.000,00
Totale per N° richiesta 2012002128					150.000,00	-	150.000,00
Totale per N° richiesta 2012002129					450.000,00	-	450.000,00
Totale per N° richiesta 2012002130					600.000,00	-	600.000,00
Totale per N° richiesta 2012002131					300.000,00	-	300.000,00
Totale per N° richiesta 2012002132					500.000,00	-	500.000,00
Totale per N° richiesta 2012002133					500.000,00	-	500.000,00
Totale per N° richiesta 2012002136					400.000,00	-	400.000,00
Totale per N° richiesta 2012002137					350.000,00	-	350.000,00
Totale per N° richiesta 2012002145					400.000,00	-	400.000,00
Totale per N° richiesta 2012002147					300.000,00	-	300.000,00

**SCHEMA PROGRAMMA TRIENNALE LL.PP 2012-2014**  
**Elenco delle Richieste presentate**  
**Finanziamento Comunale**

Municipi	Numero Richiesta	Articolazione Finanziaria	Priorità	Priorità nel Centro di Costo	ANNUALITA'			Totale Triennio
					2012	2013	2014	
MN - MUNICIPIO XII	2012002223	2 08 01 01 1MAC	1	016	250.000,00	-	-	250.000,00
	Mun. 12	MANUTENZIONE STRAORDINARIA P.ZZA TARANTELLI			250.000,00	-	-	250.000,00
	2012002654	2 08 01 01 1MAC	1	017	200.000,00	-	-	200.000,00
	Mun. 12	MANUTENZIONE STRAORDINARIA ASSE STRADALE TOR DE CENCIVITINA			200.000,00	-	-	200.000,00
2012002655	Mun. 12	2 08 01 01 1MAC	1	018	680.000,00	-	-	680.000,00
	Mun. 12	2 08 01 02 0ESP			100.000,00	-	-	100.000,00
	Mun. 12	2 08 01 06 0IPE			50.000,00	-	-	50.000,00
	Mun. 12	2 08 01 06 0IPE			830.000,00	-	-	830.000,00
2012002727	Mun. 12	2 08 01 01 1MAC	1	019	418.737,32	-	-	418.737,32
	Mun. 12	2 08 01 01 1MAC			10.000,00	-	-	10.000,00
	Mun. 12	2 08 01 06 0IPE			426.737,32	-	-	426.737,32
	Mun. 12	2 08 01 01 1MAC			60.000,00	-	-	60.000,00
2012002789	Mun. 12	2 08 01 01 1MAC	1	020	869.739,46	-	-	869.739,46
	Mun. 12	2 08 01 01 1MAC			869.739,46	-	-	869.739,46
	Mun. 12	2 08 01 01 1MAC			350.000,00	-	-	350.000,00
	Mun. 12	2 08 01 01 1MAC			350.000,00	-	-	350.000,00
2012002801	Mun. 12	2 08 01 01 1MAC	1	098	1.324.700,00	-	-	1.324.700,00
	Mun. 12	2 08 01 01 1MAC			1.324.700,00	-	-	1.324.700,00
	Mun. 12	2 08 01 01 1MAC	1	099	400.000,00	-	-	400.000,00
	Mun. 12	2 08 01 01 2MAC			400.000,00	-	-	400.000,00
2012002122	Mun. 12	2 08 01 01 1MAC	1	000	-	300.000,00	-	300.000,00
	Mun. 12	2 08 01 01 1MAC			-	300.000,00	-	300.000,00
	Mun. 12	2 08 01 01 1MAC	1	000	-	-	-	-
	Mun. 12	2 08 01 01 1MAC			-	-	-	-

**SCHEMA PROGRAMMA TRIENNALE LL.PP 2012-2014**  
**Elenco delle Richieste presentate**  
**Finanziamento Comunale**

Finanziamento Comunale									
Municipi	Numero Richiesta	Articolazioni Finanziaria	Priorità	Priorità nel Centro di Costo	2012	ANNUALITA'			Totale Triennitc
						2013	2014	2015	
MN - MUNICIPIO XII	2012002138	2 08 01 01 1MAC	1	000	-	500.000,00	-	-	500.000,00
	Mun. 12 MANUTENZIONE STRAORDINARIA SEDE STRADALE E DEI MARCIAPIEDI DI VIA OCEANO INDIANO				-	500.000,00	-	-	500.000,00
	Totale per N° richiesta 2012002138				-	-	-	-	-
	2012002141	2 08 01 01 1MAC	1	000	-	450.000,00	-	-	450.000,00
	Mun. 12 RIQUALIFICAZIONE DELLE AREE A PARCHEGGIO TRA IL PRIMO E L'OTTAVO PONTE DI VIA IGNAZIO SILONE				-	450.000,00	-	-	450.000,00
	Totale per N° richiesta 2012002138				-	-	-	-	-
	2012002142	2 08 01 01 1MAC	1	000	-	520.000,00	-	-	520.000,00
	Mun. 12 RIFACIMENTO DELLA SEDE STRADALE E DEI MARCIAPIEDI DI VIA Fiume Giallo				-	520.000,00	-	-	520.000,00
	Totale per N° richiesta 2012002142				-	-	-	-	-
	2012002140	2 08 01 01 1MAC	2	000	-	500.000,00	-	-	500.000,00
Mun. 12 RIQUALIFICAZIONE DI VIA BEATA VERGINE DEL CARMELO CON RIFACIMENTI MARCIAPIEDI E STRADA ARREDO URBANO E SISTEMAZIONE AREE A VERDE				-	500.000,00	-	-	500.000,00	
Totale per N° richiesta 2012002140				-	-	-	-	-	
2012002143	2 08 01 01 1MAC	1	000	-	400.000,00	-	-	400.000,00	
Mun. 12 MANUTENZIONE STRAORDINARIA STRADE E MARCIAPIEDI COMPENSORIO TORRINO NORD				-	400.000,00	-	-	400.000,00	
Totale per N° richiesta 2012002143				-	-	-	-	-	
2012002144	2 08 01 01 1MAC	1	000	-	500.000,00	-	-	500.000,00	
Mun. 12 MANUTENZIONE STRAORDINARIA STRADE E MARCIAPIEDI COMPENSORIO TORRINO SUD				-	500.000,00	-	-	500.000,00	
Totale per N° richiesta 2012002144				-	-	-	-	-	
2012002146	2 08 01 01 1MAC	1	000	-	500.000,00	-	-	500.000,00	
Mun. 12 RIFACIMENTO SEDI STRADALI E RIFACIMENTO DEI MARCIAPIEDI - ARREDO URBANO - SISTEMAZIONE AREE A VERDE QUARTIERE MOSTACCANO				-	500.000,00	-	-	500.000,00	
Totale per N° richiesta 2012002146				-	-	-	-	-	
Totale NIMC					11.131.146,78	2.670.000,00	1.500.000,00	15.301.146,78	
NSM - SCUOLA MATERNA									
2012002072	2 04 01 01 4MIF	1	003	-	620.000,00	-	-	620.000,00	
Mun. 12 MANUTENZIONE STRAORDINARIA E DI ADEGUAMENTO NORMATIVO DELLA SCUOLA MATERNA DI VIA DOMENICO SANSOTTA				-	620.000,00	-	-	620.000,00	
Totale per N° richiesta 2012002072				-	-	-	-	-	
2012002073	2 04 01 01 4MIF	1	004	-	620.000,00	-	-	620.000,00	
Mun. 12 MANUTENZIONE STRAORDINARIA E DI ADEGUAMENTO NORMATIVO DELLA SCUOLA MATERNA F.LLI GRIMMI DI VIA SANTI SAVARINO				-	620.000,00	-	-	620.000,00	
Totale per N° richiesta 2012002073				-	-	-	-	-	
2012002074	2 04 01 01 4MIF	1	005	-	520.000,00	-	-	520.000,00	
Mun. 12 MANUTENZIONE STRAORDINARIA E DI ADEGUAMENTO NORMATIVO DELLA SCUOLA MATERNA DI VIA SALVATORE QUASIMODO				-	520.000,00	-	-	520.000,00	
Totale per N° richiesta 2012002074				-	-	-	-	-	

**SCHEMA PROGRAMMA TRIENNALE LL.PP 2012-2014**  
**Elenco delle Richieste presentate**  
**Finanziamento Comunale**

Finanziamento Comunità					ANNUALITA'			
					2012	2013	2014	Totale Triennio
MN - MUNICIPIO XII								
2012002076	Mun. 12	MANUTENZIONE STRAORDINARIA E DI ADEGUAMENTO ALLE VIGENTI NORMATIVE DELLA SCUOLA MATERNA DI LGO DINO BUZZATI	1	007	650.000,00	-	-	650.000,00
		2 04 01 01 4MIF			650.000,00	-	-	650.000,00
Totale per N° richiesta 2012002076					650.000,00	-	-	650.000,00
2012002077	Mun. 12	MANUTENZIONE STRAORDINARIA E ADEGUAMENTO ALLE NORMATIVE VIGENTI DELLA SCUOLA MATERNA DI VIA FIUME GIALLO	1	008	580.000,00	-	-	580.000,00
		2 04 01 01 4MIF			580.000,00	-	-	580.000,00
Totale per N° richiesta 2012002077					580.000,00	-	-	580.000,00
2012002078	Mun. 12	MANUTENZIONE STRAORDINARIA E ADEGUAMENTO ALLE NORMATIVE IN VIGORE DELLA SCUOLA DELL'INFANZIA DI VIA B. ROGACCI	1	009	641.000,00	-	-	641.000,00
		2 04 01 01 4MIF			641.000,00	-	-	641.000,00
Totale per N° richiesta 2012002078					641.000,00	-	-	641.000,00
2012002166	Mun. 12	ADEGUAMENTO IMPIANTO ANTINCENDIO SCUOLA MATERNA VIA ITALO TORSIELLO	1	012	280.000,00	-	-	280.000,00
		2 04 01 01 4MIF			280.000,00	-	-	280.000,00
Totale per N° richiesta 2012002166					280.000,00	-	-	280.000,00
2012002079	Mun. 12	MANUTENZIONE STRAORDINARIA E DI ADEGUAMENTO ALLE NORMATIVE DI LEGGE DELLA SCUOLA DELL'INFANZIA DI VIA O. CONSOLE	1	000	-	641.000,00	-	641.000,00
		2 04 01 01 4MIF			-	641.000,00	-	641.000,00
Totale per N° richiesta 2012002079					-	641.000,00	-	641.000,00
2012002085	Mun. 12	MANUTENZIONE STRAORDINARIA E DI ADEGUAMENTO ALLE NORMATIVE DI LEGGE DELLA SCUOLA DELL'INFANZIA DI VIA C.E. GADDA	1	000	-	-	620.000,00	620.000,00
		2 04 01 01 4MIF			-	-	620.000,00	620.000,00
Totale per N° richiesta 2012002085					-	-	620.000,00	620.000,00
2012002088	Mun. 12	COMPLETAMENTO LAVORI DI MANUTENZIONE STRAORDINARIA DELLA SCUOLA DELL'INFANZIA DI VIA TACCONI	1	000	-	-	350.000,00	350.000,00
		2 04 01 01 4MIF			-	-	350.000,00	350.000,00
Totale per N° richiesta 2012002088					-	-	350.000,00	350.000,00
2012002089	Mun. 12	COMPLETAMENTO LAVORI DI MANUTENZIONE STRAORDINARIA PRESSO LA SCUOLA DELL'INFANZIA DI VIA LUCA GAURICO	1	000	-	-	350.000,00	350.000,00
		2 04 01 01 4MIF			-	-	350.000,00	350.000,00
Totale per N° richiesta 2012002089					-	-	350.000,00	350.000,00
Totale NSM					3.811.000,00	641.000,00	1.320.000,00	5.872.000,00
NTC - ATTIVITA' TECNICA								
2012002093	Mun. 12	IMPIANTO FOTOVOLTAICO SCUOLA ELEMENTARE VIA VINCENZO DRAGO 108	1	001	50.381,20	-	-	50.381,20
		2 01 06 01 4MIF			50.381,20	-	-	50.381,20
Totale per N° richiesta 2012002093					50.381,20	-	-	50.381,20
2012002096	Mun. 12	IMPIANTO FOTOVOLTAICO SCUOLA MEDIA VIA VINCENZO DRAGO 108	1	002	64.911,34	-	-	64.911,34
		2 01 06 01 4MIF			64.911,34	-	-	64.911,34
Totale per N° richiesta 2012002096					64.911,34	-	-	64.911,34
Totale NTC					115.292,54	-	-	115.292,54

Pagina 148 di 224



**SCHEMA PROGRAMMA TRIENNALE LL.PP 2012-2014**  
**Elenco delle Richieste presentate**

**Finanziamento Comunale**

Municipi					Mantenimento Comunitare			
Municipi	Numero Richiesta	Articolazione Finanziaria	Priorità	Priorità nel Centro di Costo	ANNUALITA'			Totale Triennio
					2012	2013	2014	
MN - MUNICIPIO XII NVP - VERDE PUBBLICO	2012002090 Mun. 12 INTERVENTI DI BONIFICA E MANUTENZIONE DI AREE COMUNALI DESTINATE A SERVIZI ONO IN MANUTENZIONE AL DIPARTIMENTO TUTELA AMBIENTE E DELVERDE 2 09 06 01 7MDF	1	001		300.000,00	-	-	300.000,00
					300.000,00	-	-	300.000,00
					Totale per N° richiesta 2012002090			
	2012002091 Mun. 12 INTERVENTI DI BONIFICA E MANUTENZIONE DI AREE COMUNALI DESTINATE A SERVIZI NON IN MANUTENZIONE AL DIPARTIMENTO AMBIENTE E DELVERDE 2 09 06 01 7MDF	1	000		-	300.000,00	-	300.000,00
					-	300.000,00	-	300.000,00
					Totale per N° richiesta 2012002091			
2012002092 Mun. 12 MANTENIMENTO E MANUTENZIONE DI AREE COMUNALI DESTINATE A SERVIZI NON IN MANUTENZIONE AL DIPARTIMENTO AMBIENTE E DELVERDE 2 09 06 01 7MDF	1	000		-	-	300.000,00	300.000,00	
				-	-	300.000,00	300.000,00	
				Totale per N° richiesta 2012002092				
Totale NVP					300.000,00	300.000,00	300.000,00	900.000,00
Totale MN					18.790.974,32	6.701.000,00	3.920.000,00	29.411.974,32

**SCHEMA PROGRAMMA TRIENNALE LL.PP 2012-2014**  
**Elenco delle Richieste presentate**

**Finanziamento Comunale**

Municipi	Numero Richiesta	Articolazione Finanziaria	Priorità	Priorità nel Centro di Costo	ANNUALITA'			Totale Triennio
					2012	2013	2014	
MO - MUNICIPIO XIII								
OAD - INTERVENTI FOGNANTI								
2012000508	Mun. 13	MANUTENZIONE STRAORDINARIA POZZETTI ASSORBENTI OSTIA LIDO E RETE ACQUE BIANCHE -1* STRALCIO	1	001	500.000,00	-	-	500.000,00
					500.000,00	-	-	500.000,00
Totale per N° richiesta 2012000508					-	-	-	-
2012000526	Mun. 13	MANUTENZIONE STRAORDINARIA PER SMALTIMENTO ALVEI E BANCHINE DEI FOSSI COMUNALI ZONA ENTROTERRA - 1*	1	004	-	-	-	-
					300.000,00	-	-	300.000,00
Totale per N° richiesta 2012000526					300.000,00	-	-	300.000,00
2012002691	Mun. 13	LAVORI D'URGENZA A SEGUITO EVENTI ALLUVIONALI 20.10.2011 E SEGUENTI ZONE DI PONTE LADRONEE INFERNETTO	1	012	-	-	-	-
					75.000,00	-	-	75.000,00
Totale per N° richiesta 2012002691					75.000,00	-	-	75.000,00
2012002609	Mun. 13	COLLEGAMENTO CON TUBAZIONI PERFORATE DEI POZZETTI DI ASSORBIMENTO ALLA RETE DI VIA DEI PROMONTORI STRADE INTERESSATE VIA ZERBI, VIA OLIVIERI, VIA DEI PROMONTORI	1	016	-	-	-	-
					25.000,00	-	-	25.000,00
Totale per N° richiesta 2012002609					25.000,00	-	-	25.000,00
2012002690	Mun. 13	MANUTENZIONE FOGNATURE DELLE ACQUE PIOVANE, FOSSI COLATORI, IMPIANTI DI SOLLEVAMENTO E SISTEMA DI SMALTIMENTO A DISPERSIONE IN OSTIA LIDO	1	028	-	-	-	-
					700.000,00	-	-	700.000,00
Totale per N° richiesta 2012002690					700.000,00	-	-	700.000,00
2012002666	Mun. 13	INTERVENTI URGENTI DI MANUTENZIONE STRAORDINARIA LEGATI ALLA NAVIGABILITÀ ED UTILIZZAZIONE DEL CANALE DEI PESCATORI	1	045	-	-	-	-
					180.000,00	-	-	180.000,00
Totale per N° richiesta 2012002666					180.000,00	-	-	180.000,00
2012000515	Mun. 13	MANUTENZIONE STRAORDINARIA POZZETTI ASSORBENTI OSTIA LIDO E RETE ACQUE BIANCHE 2* STRALCIO	1	000	-	-	-	-
					-	500.000,00	-	500.000,00
Totale per N° richiesta 2012000515					-	500.000,00	-	500.000,00
2012000535	Mun. 13	MANUTENZIONE STRAORDINARIA PER RISANAMENTO ALVEI E BANCHINE DEI FOSSI COMUNALI ZONA ENTROTERRA - 2*	1	000	-	-	-	-
					-	300.000,00	-	300.000,00
Totale per N° richiesta 2012000535					-	300.000,00	-	300.000,00
2012000564	Mun. 13	TOMBAMENTO DEL FOSSO VIA DEI ROMAGNOLI - 1* STRALCIO	1	000	-	-	-	-
					-	200.000,00	-	200.000,00
Totale per N° richiesta 2012000564					-	200.000,00	-	200.000,00
2012000520	Mun. 13	MANUTENZIONE STRAORDINARIA POZZETTI ASSORBENTI OSTIA LIDO E RETE ACQUE BIANCHE -3* STRALCIO	1	000	-	-	-	-
					-	-	500.000,00	500.000,00
Totale per N° richiesta 2012000520					-	-	500.000,00	500.000,00
2012000541	Mun. 13	MANUTENZIONE STRAORDINARIA PER SMALTIMENTO ALVEI E BANCHINE DEI FOSSI COMUNALI ZONA ENTROTERRA - 3*	1	000	-	-	-	-
					-	-	500.000,00	500.000,00
Totale per N° richiesta 2012000541					-	-	500.000,00	500.000,00

**ROMA CAPITALE**  
 Ragioneria Generale - IV U.O. Investimenti

**SCHEMA PROGRAMMA TRIENNALE LL.PP 2012-2014**  
**Elenco delle Richieste presentate**  
**Finanziamento Comunale**

Municipi	Numero Richiesta	Articolazione Finanziaria	Priorità	Priorità nel Centro di Costo	ANNUALITA'			Totale Triennio
					2012	2013	2014	
MO - MUNICIPIO XIII		2 09 04 01 2MAC	1	000	-	-	300.000,00	300.000,00
	1072000571				-	-	300.000,00	300.000,00
	Mun. 13	TOMBAMENTO DEL FOSSO VIA DEI ROMAGNOLI - 2° STRALCIO			-	-	200.000,00	200.000,00
		2 09 04 01 2DAC			-	-	200.000,00	200.000,00
	Totale per N° richiesta 2012000541				-	-	300.000,00	300.000,00
	Totale per N° richiesta 2012000571				-	-	200.000,00	200.000,00
	Totale OAD				1.760.000,00	1.000.000,00	1.000.000,00	3.760.000,00
	OAN - ASILI NIDO							
	1072000547		1	001				
	Mun. 13	MANUTENZIONE STRAORDINARIA PER ADEGUAMENTO IMPIANTI ELETTRICI NEGLI ASILI NIDO AI VERBALI NEGATIVI ARPA LAZIO - 1° STRALCIO			60.000,00	-	-	60.000,00
	2 10 01 01 1MDF			60.000,00	-	-	60.000,00	
Totale per N° richiesta 2012000547				60.000,00	-	-	60.000,00	
1072000582		1	005					
Mun. 13	MANUTENZIONE STRAORDINARIA IMPIANTI CUCINE ASILI NIDO E SOSTITUZIONE CON NUOVE APPARECCHIATURE			90.000,00	-	-	90.000,00	
	2 10 01 01 4MIF			90.000,00	-	-	90.000,00	
Totale per N° richiesta 2012000582				90.000,00	-	-	90.000,00	
1072000590		1	007					
Mun. 13	MANUTENZIONE STRAORDINARIA COPERTURE E SERVIZI IGIENICI NEGLI ASILI NIDO			350.000,00	-	-	350.000,00	
	2 10 01 01 4MIF			350.000,00	-	-	350.000,00	
Totale per N° richiesta 2012000590				350.000,00	-	-	350.000,00	
1072000553		1	000					
Mun. 13	MANUTENZIONE STRAORDINARIA PER ADEGUAMENTO IMPIANTI ELETTRICI NEGLI ASILI NIDO AI VERBALI NEGATIVI ARPA LAZIO - 2° STRALCIO			-	60.000,00	-	60.000,00	
	2 10 01 01 5MDF			-	60.000,00	-	60.000,00	
Totale per N° richiesta 2012000553				-	60.000,00	-	60.000,00	
1072000567		1	000					
Mun. 13	MANUTENZIONE STRAORDINARIA PER ADEGUAMENTO IMPIANTI ELETTRICI NEGLI ASILI NIDO AI VERBALI NEGATIVI ARPA LAZIO - 3° STRALCIO			-	-	60.000,00	60.000,00	
	2 10 01 01 5MDF			-	-	60.000,00	60.000,00	
Totale per N° richiesta 2012000567				-	-	60.000,00	60.000,00	
Totale OAN				500.000,00	60.000,00	60.000,00	620.000,00	
ODP - GESTIONE PATRIMONIO IMMOBILIARE								
1072001332		1	001					
Mun. 13	MANUTENZIONE STRAORDINARIA ASCENSORI DEGLI IMMOBILI ERP PER ADEGUAMENTO AI VERBALI NEGATIVI ARPA LAZIO - 1° STRALCIO			300.000,00	-	-	300.000,00	
	2 01 05 01 5MDF			300.000,00	-	-	300.000,00	
Totale per N° richiesta 2012001332				300.000,00	-	-	300.000,00	
1072001338		1	004					
Mun. 13	SFALCIO DELL'ERBA E POTATURA ALBERI NEGLI IMMOBILI ERP			150.000,00	-	-	150.000,00	
	2 01 05 01 7MDF			150.000,00	-	-	150.000,00	
Totale per N° richiesta 2012001338				150.000,00	-	-	150.000,00	
1072001463		1	005					
Mun. 13	ADEGUAMENTO NORMATIVO ANTINCENDIO ED ELIMINAZIONE BARRIERE ARCHITETTONICHE MEDIANTE INSTALLAZIONE DI UN NUOVO ASCENSORE E SCALA ESTERNA NELLA SEDE DEI SERVIZI SOCIALI SITA IN VIA PASSERONI			250.000,00	-	-	250.000,00	
	2 01 05 01 5PDF			250.000,00	-	-	250.000,00	
Totale per N° richiesta 2012001463				250.000,00	-	-	250.000,00	
1072001467		1	006					

**SCHEMA PROGRAMMA TRIENNALE LL.PP 2012-2014**  
**Elenco delle Richieste presentate**  
**Finanziamento Comunale**

Municipi	Piano Pluriennale Comunitario				ANNUALITA'		
	Numero Richiesta	Articolazione Finanziaria	Priorità	Priorità nel Centro di Costo	2012	2013	2014
MO - MUNICIPIO XIII	Mun. 13	MANUTENZIONE STRAORDINARIA PER ADEGUAMENTO IMPIANTI ELETTRICI ALLE PRESCRIZIONI DEVERBALI NEGATIVI ARPA LAZIO -1° STRALCIO					
		2 01 05 01 5MDF					
	2012001475		1	007	120.000,00	-	-
	Mun. 13	MANUTENZIONE STRAORDINARIA TORRE SAN MICHELE - OSTIA PONENTE					
		2 01 05 01 8MAC					
		2 01 05 06 0IPE					
		Totale per N° richiesta 2012001467			120.000,00	-	-
	2012001476		1	008	700.000,00	-	-
	Mun. 13	RISTRUTTURAZIONE SALA MATRIMONI E GIARDINO ADIACENTE A VIA CELLI					
		2 01 05 01 9MIF					
MO - MUNICIPIO XIII	2012002700		1	010	770.000,00	-	-
	Mun. 13	CONSTRUZIONE DI NUOVO IMPIANTO ELEVATORE PER ADEGUAMENTO NORMATIVE VIGENTI BARRIERE-ARCHITETTONICHE FABBRICATO DI VIA CLAUDIO 1 SEDE STORICA DEL MUNICIPIO XIII					
		2 01 05 01 7DAC					
		2 01 05 06 0IPE					
		Totale per N° richiesta 2012001475			770.000,00	-	-
	2012002715		1	025	150.000,00	-	-
	Mun. 13	EDIFICIO DI VIA CLAUDIO N° 1 PER RESTAURO DEL TORRINO ERECINZIONE FRONTE INGRESSO PIAZZA DELLA STAZIONE VECCHIA 28					
		2 01 05 01 7MDF					
		Totale per N° richiesta 2012002700			150.000,00	-	-
	2012002841		1	039	420.000,00	-	-
MO - MUNICIPIO XIII	Mun. 13	REALIZZAZIONE NUOVA RECINZIONE AREA PUBBLICA IN PIAZZA FIAMME GIALLE					
		2 01 05 01 4DAC					
		Totale per N° richiesta 2012002315			420.000,00	-	-
	2012001335		1	060	35.000,00	-	-
	Mun. 13	MANUTENZIONE STRAORDINARIA ASCENSORI DEGLI IMMOBILI ERP PER ADEGUAMENTO AI VERBALI NEGATIVI ARPA LAZIO -2° STRALCIO					
		2 01 05 01 5MDF					
		Totale per N° richiesta 2012002661			35.000,00	-	-
	2012001470		1	060	300.000,00	-	-
	Mun. 13	MANUTENZIONE STRAORDINARIA PER ADEGUARE GLI IMPIANTI ELETTRICI ALLE PRESCRIZIONI DEI VERBALI NEGATIVI ARPA LAZIO -2° STRALCIO					
		2 01 05 01 5MDF					
MO - MUNICIPIO XIII	2012001481		2	060	300.000,00	-	-
	Mun. 13	ELIMINAZIONE BARRIERE ARCHITETTONICHE IN OPERA DI PIATTAFORMA ELEVATRICI DEGLI IMMOBILI ERP					
		2 01 05 01 5MDF					
		Totale per N° richiesta 2012001470			120.000,00	-	-
	2012001336		1	060	120.000,00	-	-
	Mun. 13	MANUTENZIONE STRAORDINARIA ASCENSORI DEGLI IMMOBILI ERP PER ADEGUAMENTO AI VERBALI NEGATIVI ARPA LAZIO -3° STRALCIO					
		2 01 05 01 5MDF					
		Totale per N° richiesta 2012001481			200.000,00	-	-
	2012001472		2	060	200.000,00	-	-
	Mun. 13	MANUTENZIONE STRAORDINARIA ASCENSORI DEGLI IMMOBILI ERP PER ADEGUAMENTO AI VERBALI NEGATIVI ARPA LAZIO -3° STRALCIO					
MO - MUNICIPIO XIII							
Totale					300.000,00	300.000,00	300.000,00
Totale					300.000,00	300.000,00	300.000,00

**SCHEMA PROGRAMMA TRIENNALE LL.PP 2012-2014**  
**Elenco delle Richieste presentate**

**Finanziamento Comunale**

				ANNUALITA'		
				2012	2013	2014
				Totale Triennio		
Municipio	Numero Richiesta	Articolazione Finanziaria	Priorità	Priorità nel Centro di Costo		
MO - MUNICIPIO XIII	Mun. 13	MANUTENZIONE STRAORDINARIA PER ADEGUARE GLI IMPIANTI ELETTRICI ALLE PRESCRIZIONI DEI VERBALI NEGATIVI ARPA LAZIO - 3° STRALCIO 2 01 05 01 SMDIF	1	001	-	120.000,00
					-	120.000,00
					-	120.000,00
					-	120.000,00
				Totale per N° richiesta 2012001472		
				Totale ODP		
				2.466.000,00		
				3.505.000,00		
OIE - ISTRUZIONE ELEMENTARE						
2012000719	Mun. 13	MANUTENZIONE STRAORDINARIA PER ADEGUAMENTO IMPIANTI ELETTRICI NELLE SCUOLE ELEMENTARI AI VERBALI NEGATIVI ARPA LAZIO - 1° STRALCIO 2 04 02 01 SMDIF	1	001	90.000,00	-
				Totale per N° richiesta 2012000719		
				90.000,00		
				90.000,00		
2012000734	Mun. 13	MANUTENZIONE STRAORDINARIA ED ADEGUAMENTO ALLA NORMATIVA SULLA SICUREZZA L. 81/08 DEGLI EDIFICI SCOLASTICI - 1° STRALCIO 2 04 02 01 4MIF	1	004	1.000.000,00	-
				Totale per N° richiesta 2012000734		
				1.000.000,00		
				1.000.000,00		
2012001306	Mun. 13	MANUTENZIONE STRAORDINARIA DEI LOCALI INTERNI DELLA SCUOLA GARRONE (CONTROSOFFITTI - INTONACI ED INFISSI) 2 04 02 01 4MIF 2 04 02 06 OIPE	1	007	560.000,00	-
				Totale per N° richiesta 2012001306		
				80.000,00		
				640.000,00		
2012001313	Mun. 13	MANUTENZIONE STRAORDINARIA DELLE FACCIATE, CORNICIONI PERIMETRALI, INFISSI E RISTRUTTURAZIONE DI TUTTO IL PIANO SEMINTERRATO SCOLAELEMENTARE VIA ORAZIO AMATO 2 04 02 01 4MIF	1	008	700.000,00	-
				Totale per N° richiesta 2012001313		
				700.000,00		
				700.000,00		
2012001317	Mun. 13	MANUTENZIONE STRAORDINARIA DELLE FACCIATE, DEGLI INFISSI E RAMPA PER DISABILI MOTORI SCUOLA ELEMENTARE QUINQUEREMI 2 04 02 01 4MIF	1	009	440.000,00	-
				Totale per N° richiesta 2012001317		
				440.000,00		
				440.000,00		
2012001323	Mun. 13	MANUTENZIONE STRAORDINARIA INFISSI AULE E PALESTRA E SERVIZI IGIENICI SCUOLA ELEMENTARE ACQUE ROSSE 2 04 02 01 4MIF	1	010	420.000,00	-
				Totale per N° richiesta 2012001323		
				420.000,00		
				420.000,00		
2012002692	Mun. 13	COMPLETAMENTO LAVORI DI RISTRUTTURAZIONE DEI LOCALI ACCESSORI DELLA SCUOLA DI VIA SGURANA 2 04 02 01 4MIF	1	021	90.000,00	-
				Totale per N° richiesta 2012002692		
				90.000,00		
				90.000,00		
2012002575	Mun. 13	RISTRUTTURAZIONE DEL TEATRO ALL'INTERNO DELLA SCUOLA "MOZART" PER L'ISTITUZIONE DI UNA SCUOLA DI MUSICA CAPITOLINA 2 04 02 01 4MIF	1	064	50.000,00	-
				Totale per N° richiesta 2012002575		
				50.000,00		
				50.000,00		
2012000742	Mun. 13	MANUTENZIONE STRAORDINARIA ED ADEGUAMENTO ALLA NORMATIVA SULLA SICUREZZA L. 81/08 DEGLI EDIFICI SCOLASTICI - 2° STRALCIO SCUOLE ELEMENTARI 2 04 02 01 4MIF	1	000	-	1.000.000,00
				Totale per N° richiesta 2012000742		
				-		
				1.000.000,00		



ROMA CAPITALE

Ragioneria Generale - IV U.O. Investimenti

SCHEMA PROGRAMMA TRIENNALE LL.PP 2012-2014

Elenco delle Richieste presentate

Finanziamento Comunale

Municipi

Municipi	Numero Richiesta	Articolazione Finanziaria	Priorità	Priorità nel Centro di Costo	ANNUALITA'			Totale Triennio
					2012	2013	2014	
MO - MUNICIPIO XIII	2012000724	MANUTENZIONE STRAORDINARIA PER ADEGUAMENTO IMPIANTI ELETTRICI NELLE SCUOLE ELEMENTARI AI VERBALI NEGATIVI ARPA LAZIO - 2° STRALCIO 2 04 02 01 5MDF	1	002	-	1.000.000,00	-	1.000.000,00
	Totale per N° richiesta 2012000724				-	-	-	-
	2012000730	MANUTENZIONE STRAORDINARIA PER ADEGUAMENTO IMPIANTI ELETTRICI NELLE SCUOLE ELEMENTARI AI VERBALI NEGATIVI ARPA LAZIO - 3° STRALCIO 2 04 02 01 5MDF	1	000	-	90.000,00	-	90.000,00
	Totale per N° richiesta 2012000730				-	90.000,00	-	90.000,00
	2012000745	MANUTENZIONE STRAORDINARIA ED ADEGUAMENTO ALLA NORMATIVA SULLA SICUREZZA L8108 DEGLI EDIFICI SCOLASTICI - 3° STRALCIO 2 04 02 01 4MIF	1	000	-	-	90.000,00	90.000,00
	Totale per N° richiesta 2012000745				-	-	90.000,00	90.000,00
	Totale OIE				3.430.000,00	1.090.000,00	1.090.000,00	5.610.000,00
OM - ISTRUZIONE MEDIA	2012000516	MANUTENZIONE STRAORDINARIA PER ADEGUAMENTO IMPIANTI ELETTRICI NELLE SCUOLE MEDIE AI VERBALI NEGATIVI ARPA LAZIO - 1° STRALCIO 2 04 03 01 7MDF	1	001	90.000,00	-	-	90.000,00
	Totale per N° richiesta 2012000516				90.000,00	-	-	90.000,00
	2012001631	MANUTENZIONE STRAORDINARIA ISTITUTO COMPRENSIVO GIOVANNI PAOLO II - EX ISTITUTO SAN FRANCESCO - VIA MASCARDI 2 04 03 01 4MIF 2 04 03 06 0IPE	1	002	580.000,00	-	-	580.000,00
	Totale per N° richiesta 2012001631				580.000,00	-	-	580.000,00
	2012000546	MANUTENZIONE STRAORDINARIA ED ADEGUAMENTO ALLA NORMATIVA SULLA SICUREZZA L8108 DEGLI EDIFICI SCOLASTICI - 1° STRALCIO 2 04 03 01 4MIF	1	004	600.000,00	-	-	600.000,00
	Totale per N° richiesta 2012000546				600.000,00	-	-	600.000,00
	Totale per N° richiesta 2012000546				1.000.000,00	-	-	1.000.000,00
	2012000682	MANUTENZIONE STRAORDINARIA DI TUTTI GLI INTONACI E I PROSPETTI ESTERNI E SOSTITUZIONE DELI INFISSI NELL'ALA SUD DELL'ASCUOLA MEDIA VIVALDI SITA IN VIA MAR ROSSO 2 04 03 01 4MIF	1	007	930.000,00	-	-	930.000,00
	Totale per N° richiesta 2012000682				930.000,00	-	-	930.000,00
	Totale per N° richiesta 2012000682				930.000,00	-	-	930.000,00
	2012000682	MANUTENZIONE STRAORDINARIA DELLE FACCIATE, DELLE SCALE ESTERNE E DEL PIAZZALE INTERNSCUOLA MEDIA TERSIGLIA PENOGGIO 2 04 03 01 4MIF	1	008	580.000,00	-	-	580.000,00
	Totale per N° richiesta 2012000682				580.000,00	-	-	580.000,00
	Totale per N° richiesta 2012000682				580.000,00	-	-	580.000,00
	2012002654	MANUTENZIONE STRAORDINARIA ISTITUTO COMPRENSIVO GIOVANNI PAOLO II - SEDE DI VIA MASCARDI 2 04 03 01 4MIF 2 04 03 06 0IPE	1	045	550.000,00	-	-	550.000,00
	Totale per N° richiesta 2012002654				550.000,00	-	-	550.000,00
	Totale per N° richiesta 2012002654				550.000,00	-	-	550.000,00

**SCHEMA PROGRAMMA TRIENNALE LL.PP 2012-2014**  
**Elenco delle Richieste presentate**  
**Finanziamento Comunale**

Municipi	Numero Richiesta	Articolazione Finanziaria	Priorità	Priorità nel Centro di Costo	ANNUALITA'			Totale Triennio
					2012	2013	2014	
MO - MUNICIPIO XIII								
2072000637 Mun. 13	MANUTENZIONE STRAORDINARIA PER ADEGUAMENTO IMPIANTI ELETTRICI NELLE SCUOLE MEDIE AI VERBALI NEGATIVI ARPA LAZIO - 2° STRALCIO 2 04 03 01 7MDF	1	000	-	90.000,00	-	90.000,00	
				-	90.000,00	-	90.000,00	
				Totale per N° richiesta 2072000637			-	-
2072000651 Mun. 13	MANUTENZIONE STRAORDINARIA ED ADEGUAMENTO ALLA NORMATIVA SULLA SICUREZZA L. 81/08 DEGLI EDIFICI SCOLASTICI - 2° STRALCIO SCUOLE MATERNE 2 04 03 01 4MIF	1	000	-	1.000.000,00	-	1.000.000,00	
				-	1.000.000,00	-	1.000.000,00	
				Totale per N° richiesta 2072000651			-	-
2072000691 Mun. 13	RISTRUTTURAZIONE LOCALI INTERNI, RESTAURO CONTROSOFFITTI E RIFACIMENTO DI INTONACI ED INFISSI 2 04 03 01 4MIF	1	000	-	-	-	-	
				-	-	-	-	
				Totale per N° richiesta 2072000691			-	-
2072000640 Mun. 13	MANUTENZIONE STRAORDINARIA PER ADEGUAMENTO IMPIANTI ELETTRICI NELLE SCUOLE MEDIE AI VERBALI NEGATIVI ARPA LAZIO - 3° STRALCIO 2 04 03 01 7MDF	1	000	-	400.000,00	-	400.000,00	
				-	400.000,00	-	400.000,00	
				Totale per N° richiesta 2072000640			-	-
2072000656 Mun. 13	MANUTENZIONE STRAORDINARIA ED ADEGUAMENTO ALLA NORMATIVA SULLA SICUREZZA L. 81/08 DEGLI EDIFICI SCOLASTICI - 3° STRALCIO 2 04 03 01 4MIF	1	000	-	-	1.000.000,00	1.000.000,00	
				-	-	1.000.000,00	1.000.000,00	
				Totale per N° richiesta 2072000656			-	-
Totale OIM					3.500.000,00	1.480.000,00	1.080.000,00	6.060.000,00
OMC - INTERVENTI RELATIVI ALLA MOBILITA'								
2072000595 Mun. 13	MANUTENZIONE STRAORDINARIA DELLA SEGNALETICA STRADALE ORIZZONTALE PER LA SICUREZZA DELLA CIRCOLAZIONE STRADALE NEL TERRITORIO DEL MUNICIPIO XIII - 1° STRALCIO 2 08 01 01 1MAC	1	002	600.000,00	-	-	600.000,00	
				600.000,00	-	-	600.000,00	
				Totale per N° richiesta 2072000595			-	-
2072000507 Mun. 13	REALIZZAZIONE PERCORSO CICLOPEDONALE STAGNI DI OSTIA LUNGARINA, OSTIA ANTICA 2 08 01 01 1DAC	1	003	181.426,62	-	-	181.426,62	
				181.426,62	-	-	181.426,62	
				Totale per N° richiesta 2072000507			-	-
2072000632 Mun. 13	MANUTENZIONE STRAORDINARIA DELLA SEDE STRADALE, DEI MARCIAPIEDI E DEI POZZETTI ASSORBENTI IN VIA DELLE BERMUDE 2 08 01 01 1MAC	1	006	110.000,00	-	-	110.000,00	
				110.000,00	-	-	110.000,00	
				Totale per N° richiesta 2072000632			-	-
2072000636 Mun. 13	MANUTENZIONE STRAORDINARIA STRADE E MARCIAPIEDI CON ABBATTIMENTO BARRIERE ARCHITETTONICHE ZONA OSTIA LEVANTE 2 08 01 01 1MAC	1	007	500.000,00	-	-	500.000,00	
				500.000,00	-	-	500.000,00	
				Totale per N° richiesta 2072000636			-	-
2072000641 Mun. 13	MANUTENZIONE STRAORDINARIA STRADE E MARCIAPIEDI CON ABBATTIMENTO BARRIERE ARCHITETTONICHE ZONA OSTIA PONENTE 2 08 01 01 1MAC	1	008	500.000,00	-	-	500.000,00	
				500.000,00	-	-	500.000,00	
				Totale per N° richiesta 2072000641			-	-

**SCHEMA PROGRAMMA TRIENNALE LL.PP 2012-2014**  
**Elenco delle Richieste presentate**

**Finanziamento Comunale**

**Municipi**

Municipi	Pianificazione e Confronto					ANNUALITA'			Totale Triennio			
	Numero Richiesta	Articolazione Finanziaria	Priorità	Priorità nel Centro di Costo	2012	2013	2014					
MO - MUNICIPIO XIII												
	2012000644	Mun. 13 MANUTENZIONE STRAORDINARIA CASAL PALOCCO 2 08 01 01 1MAC	1	E MARCIAPIEDI CON	009	Totale per N° richiesta 2012000641			500.000,00	-	-	500.000,00
	BARRIEREARCHITETTONICHE ZONA											
	2012000650	Mun. 13 MANUTENZIONE STRAORDINARIA INFERNETTO 2 08 01 01 1MAC	1	E MARCIAPIEDI CON	010	Totale per N° richiesta 2012000644			300.000,00	-	-	300.000,00
	BARRIEREARCHITETTONICHE ZONA											
	2012000659	Mun. 13 MANUTENZIONE STRAORDINARIA CASAL BERNOCCHI 2 08 01 01 1MAC	1	E MARCIAPIEDI CON	011	Totale per N° richiesta 2012000650			200.000,00	-	-	200.000,00
	BARRIEREARCHITETTONICHE ZONA											
	2012000665	Mun. 13 MANUTENZIONE STRAORDINARIA ACILIA SUD 2 08 01 01 1MAC	1	E MARCIAPIEDI CON	012	Totale per N° richiesta 2012000659			300.000,00	-	-	300.000,00
	BARRIEREARCHITETTONICHE ZONA											
	2012000670	Mun. 13 MANUTENZIONE STRAORDINARIA FRANCESCO 2 08 01 01 1MAC	1	E MARCIAPIEDI CON	013	Totale per N° richiesta 2012000665			300.000,00	-	-	300.000,00
BARRIEREARCHITETTONICHE ZONA SAN												
2012000678	Mun. 13 MANUTENZIONE STRAORDINARIA SAN PAOLO 2 08 01 01 1MAC	1	E MARCIAPIEDI CON	014	Totale per N° richiesta 2012000670			300.000,00	-	-	300.000,00	
BARRIEREARCHITETTONICHE MONTI												
2012000671	Mun. 13 COSTRUZIONE PARCHEGGIO PUBBLICO IN VIA G.B. GELLI - ANGOLO VIA DI MALAFEDE 2 08 01 01 4DAC	1		015	Totale per N° richiesta 2012000678			300.000,00	-	-	300.000,00	
2012000692	Mun. 13 MANUTENZIONE STRAORDINARIA OSTIA ANTICA 2 08 01 01 1MAC	1	E MARCIAPIEDI CON	016	Totale per N° richiesta 2012000671			180.000,00	-	-	180.000,00	
BARRIEREARCHITETTONICHE ZONA												
2012000699	Mun. 13 OPERE DI CONSOLIDAMENTO PARCHEGGIO VIA PATRONI A SERVIZIO DEL CENTROSTORICO DI OSTIA ANTICA 2 08 01 01 4DAC	1		017	Totale per N° richiesta 2012000692			300.000,00	-	-	300.000,00	
2012000702	Mun. 13 MESSA IN SICUREZZA DI VIA OSTIENSE CON L'INTERSEZIONE TRA VIA VENTURINI E VIACASALETTO DI GIANO (STAZIONE DI CASALBERNOCCHI) 2 08 01 01 4DAC	1		018	Totale per N° richiesta 2012000699			180.000,00	-	-	180.000,00	
					Totale per N° richiesta 2012000702			600.000,00	-	-	600.000,00	





ROMA CAPITALE

Ragioneria Generale - IV U.O. Investimenti

SCHEMA PROGRAMMA TRIENNALE LL.PP. 2012-2014

Elenco delle Richieste presentate

Finanziamento Comunale

Municipi	Numero Richiesta	Articolazione Finanziaria	Priorità	Priorità nel Centro di Costo	ANNUALITA'			Totale Triennio
					2012	2013	2014	
MO - MUNICIPIO XII	2012000709	COMPLETAMENTO MARCIAPIEDE VIA MAR ROSSO - ULTIMO TRATTO	1	019				
	Mun. 13	2 08 01 01 1MAC			120.000,00	-	-	120.000,00
					120.000,00	-	-	120.000,00
	2012000717	REALIZZAZIONE NUOVI MARCIAPIEDI, AREE A PARCHEGGIO IN VIA A. BERTOLOTTO ECOSTRUTTORE NUOVA SCALA DI COLLEGAMENTO CAVALCAVA ADIACENTE	1	020				
	Mun. 13	2 08 01 01 1DAC			250.000,00	-	-	250.000,00
					250.000,00	-	-	250.000,00
	2012000726	MANUTENZIONE STRAORDINARIA DEI MARCIAPIEDI E RACCOLTA ACQUE PIOVANEE ASFALTATURA PER LE 82 STRADE DELL'INFERNETTO ACQUISITI CON DEL. CONS. MUN. N. 5 DEL 25.01.2005 - 1° STRALCIO	1	021				
	Mun. 13	2 08 01 01 1MAC			2.500.000,00	-	-	2.500.000,00
					2.500.000,00	-	-	2.500.000,00
	2012000769	ASFALTATURA E PAVIMENTAZIONE STRADALE VIA DELLA MAGGIORANA	1	022				
	Mun. 13	2 08 01 01 1MAC			150.000,00	-	-	150.000,00
					150.000,00	-	-	150.000,00
	2012000744	INTERVENTI DI MANUTENZIONE STRAORDINARIA AI MANUFATTI STRADALI CONTENENTI AREEVEDI DI ARREDO URBANO - 1° STRALCIO	1	023				
	Mun. 13	2 08 01 01 1MAC			300.000,00	-	-	300.000,00
					300.000,00	-	-	300.000,00
	2012000757	ASFALTATURA STRADALE E REALIZZAZIONE RETE ACQUE METEORICHE CENTRO GIANO ECASALETTO DI GIANO - 1° STRALCIO	1	024				
	Mun. 13	2 08 01 01 1DAC			160.000,00	-	-	160.000,00
					160.000,00	-	-	160.000,00
	2012000772	MANUTENZIONE E RIQUALIFICAZIONE VIA CASINI - LOC. DRAGONA	1	025				
	Mun. 13	2 08 01 01 1MAC			430.000,00	-	-	430.000,00
					430.000,00	-	-	430.000,00
	2012000781	MANUTENZIONE STRAORDINARIA MARCIAPIEDI E SEDE STRADALE DI VIA ANTONIO DA GAETA	1	027				
	Mun. 13	2 08 01 01 1MAC			300.000,00	-	-	300.000,00
					300.000,00	-	-	300.000,00
	2012000784	RIFACIMENTO PAVIMENTAZIONE STRADALE IN VIA DI MACCHIA SAPONARA - TRATTO VIA MACCHIAFALLOCCO - VIA DEI ROMAGNOLLOC. ACILIA SUD	1	028				
	Mun. 13	2 08 01 01 1MAC			480.000,00	-	-	480.000,00
					480.000,00	-	-	480.000,00
	2012000787	MANUTENZIONE STRAORDINARIA DELLA SEDE STRADALE IN MATERIALE ECO-COMPATIBILE VIA DEL COLLETTORE SECONDARIO	1	029				
	Mun. 13	2 08 01 01 1MAC			650.000,00	-	-	650.000,00
					650.000,00	-	-	650.000,00
	2012000790	RIFACIMENTO PAVIMENTAZIONE STRADALE E MARCIAPIEDI IN VIAGGIO BONICHI - LOC. ACILIA SUD	1	030				
	Mun. 13	2 08 01 01 1MAC			650.000,00	-	-	650.000,00

**SCHEMA PROGRAMMA TRIENNALE LL.PP. 2012-2014**  
**Elenco delle Richieste presentate**
**Finanziamento Comunale**
**Municipi**

MO - MUNICIPIO XIII	Numero Richiesta	Articolazione Finanziaria	Priorità	Priorità nel Centro di Costo	ANNUALITA'			
					2012	2013	2014	Totale Triennio
	2172000792 Nun. 13	RIFACIMENTO PAVIMENTAZIONE STRADALE IN VIA DI SAPONARA - ZONA INDUSTRIALE - COMPLETAMENTO 2 08 01 01 1MAC	1	031	Totale per N° richiesta 2012000790 650.000,00	-	-	650.000,00
	2172000813 Nun. 13	RIFACIMENTO PAVIMENTAZIONE STRADALE IN VIA PADRE VITALE - LOC. MADONNETTA 2 08 01 01 1MAC	1	032	Totale per N° richiesta 2012000792 200.000,00 200.000,00	-	-	200.000,00 200.000,00
	2172000816 Nun. 13	SISTEMAZIONE SLARGO IN VIA CRISCITELLI - LOC. MADONNETTA 2 08 01 01 1MAC	1	033	Totale per N° richiesta 2012000813 120.000,00 120.000,00	-	-	120.000,00 120.000,00
	2172000818 Nun. 13	RIFACIMENTO PAVIMENTAZIONE STRADALE IN VIA FABIO GORI - LOC. SALINE 2 08 01 01 1MAC	1	034	Totale per N° richiesta 2012000818 80.000,00 80.000,00	-	-	80.000,00 80.000,00
	2172000819 Nun. 13	RIFACIMENTO PAVIMENTAZIONE STRADALE IN VIA CORRADO GIAQUINTO - LOC. ACILIA SUD 2 08 01 01 1MAC	1	035	Totale per N° richiesta 2012000819 30.000,00 30.000,00	-	-	30.000,00 30.000,00
	2172000879 Nun. 13	MANUTENZIONE STRAORDINARIA DELLA SEDE STRADALE IN MATERIALE ECO-COMPATIBILE VIA CAPO DUE RAMI 2 08 01 01 1MAC	1	036	Totale per N° richiesta 2012000879 550.000,00 550.000,00	-	-	550.000,00 550.000,00
	2172000882 Nun. 13	MANUTENZIONE STRAORDINARIA SEDE STRADALE, MARCIAPIEDI E RETE RACCOLTA ACQUE METEORICHE IN VIA G.M. CONFORTI - LOC. MONTI SAN PAOLO 2 08 01 01 1MAC	1	037	Totale per N° richiesta 2012000882 400.000,00 400.000,00	-	-	400.000,00 400.000,00
	2172000885 Nun. 13	MANUTENZIONE STRAORDINARIA DI VIA ANTONIO LOTTI 2 08 01 01 1MAC	1	038	Totale per N° richiesta 2012000885 900.000,00 900.000,00	-	-	900.000,00 900.000,00
	2172000892 Nun. 13	MANUTENZIONE E RIQUALIFICAZIONE VIA OSTERIA - DRAGONCELLO 2 08 01 01 1MAC	1	039	Totale per N° richiesta 2012000892 130.000,00 130.000,00	-	-	130.000,00 130.000,00
	2172000907 Nun. 13	OPERE MIGLIORATIVE PER LA SICUREZZA STRADALE NELLE STRADE E NEGLI INCROCI PERICOLOSI - 1° STRALCIO 2 08 01 01 1MAC	1	040	Totale per N° richiesta 2012000907 600.000,00 600.000,00	-	-	600.000,00 600.000,00
	2172002682 Nun. 13	RIQUALIFICAZIONE VIABILITÀ E ARREDO URBANO DI VIA DELLA CORAZZATA E VIA BAFFIGO 2 08 01 01 1MAC	1	041	Totale per N° richiesta 2012002682 123.000,00 123.000,00	-	-	123.000,00 123.000,00
	2172000919 Nun. 13	COMPLETAMENTO COSTRUZIONE NUOVO MARCIAPIEDE IN VIA DI CASTEL PORZIANO (TRATTI MANCANTI) 2 08 01 01 1DAC	1	042	Totale per N° richiesta 2012000919 350.000,00	-	-	350.000,00

**SCHEMA PROGRAMMA TRIENNALE LL.PP. 2012-2014**  
**Elenco delle Richieste presentate**  
**Finanziamento Comunale**

Municipi	Numero Richiesta	Articolazione Finanziaria	Priorità	Priorità nel Centro di Costo	ANNUALITA'			
					2012	2013	2014	
MO - MUNICIPIO XIII	2112000944	Mun. 13 MANUTENZIONE STRAORDINARIA DEI MARCIAPIEDI E DELLE BALAUSTRATE FATISCENTI E PERICOLOSE IN PIAZZA REGINA PACIS	1	043	Totale per N° richiesta 2012000929	350.000,00	-	350.000,00
	208 01 01 1MAC				240.000,00	-	240.000,00	
	2112000957	Mun. 13 MANUTENZIONE STRAORDINARIA DEI PONTI ACQUISITI DAL C.B.TAR. CON LA LEGGE L.R.N°48/01 FINI DELLA MESSA IN SICUREZZA PER LA VIABILITA' - 1° STRALCIO	1	044	Totale per N° richiesta 2012000944	240.000,00	-	240.000,00
	208 01 01 1MAC				600.000,00	-	600.000,00	
	2112000985	Mun. 13 MANUTENZIONE STRAORDINARIA AREE A PARCHEGGIO PERVENUTE IN PROPRIETA' AL COMUNE DI ROMADAI PRIVATI A SEGUITO DI CESSIONI NEI PIANI PARTICOLAREGGIATI - 1° STRALCIO	1	045	Totale per N° richiesta 2012000957	600.000,00	-	600.000,00
	208 01 01 1MAC				250.000,00	-	250.000,00	
	2112000749	Mun. 13 PROLUNGAMENTO DI VIA PANERAI NEL TRATTO COMPRESO TRA VIA OSCAR GHISLIA E VIACASNA - LOC. ACILIA MUNICIPIO XIII	1	047	Totale per N° richiesta 2012000985	250.000,00	-	250.000,00
	208 01 01 1DAC				300.000,00	-	300.000,00	
	2112002761	Mun. 13 COSTRUZIONE DI UNA ROTATORIA IN VIA DELLE BALENIERE / VIA ISOLE DEL CAPO VERDE /VIADOTTO A. TABACCHI	1	048	Totale per N° richiesta 2012002749	300.000,00	-	300.000,00
	208 01 01 1DAC				335.000,00	-	335.000,00	
2112007639	Mun. 13 MANUTENZIONE STRAORDINARIA CON INTERVENTI DI MIGLIORAMENTO DELL'ARREDO URBANO E DELLA VIABILITA' PEDONALE NELL'AMBITO DEL CENTROSTORICO DI OSTIA ANTICA	1	050	Totale per N° richiesta 2012002761	335.000,00	-	335.000,00	
208 01 01 1MAC 208 01 06 OIPE				2.000.000,00 100.000,00	-	-	2.000.000,00 100.000,00	
2112002695	Mun. 13 MANUTENZIONE STRAORDINARIA DELL'AREA STRADALE SEDE DEL'EX MERCATO DI VIA CAPO PASSEROCON RIMOZIONE DEI VECCHI BOX E REALIZZAZIONE DI NUOVI PARCHEGGI	1	051	Totale per N° richiesta 2012007639	2.100.000,00	-	2.100.000,00	
208 01 01 1MAC				100.000,00 100.000,00	-	-	100.000,00 100.000,00	
2112002183	Mun. 13 MANUTENZIONE E RIQUALIFICAZIONE VIA DI MACCHIA DI PALOCCO	1	053	Totale per N° richiesta 2012002695	600.000,00	-	600.000,00	
208 01 01 1MAC				600.000,00	-	-	600.000,00	
2112002784	Mun. 13 MANUTENZIONE E RIQUALIFICAZIONE VIA DEL FOSCO DI DRAGONCELLO TRATTO OSTIENSE / PESCATORI	1	054	Totale per N° richiesta 2012002183	500.000,00	-	500.000,00	
208 01 01 0MAC				500.000,00	-	-	500.000,00	
2112002185	Mun. 13 MANUTENZIONE E RIQUALIFICAZIONE VIA DEI ROMAGNOLI (TRATTI)	1	055	Totale per N° richiesta 2012002784	430.000,00	-	430.000,00	
208 01 01 1MAC				430.000,00	-	-	430.000,00	
2112002186		1	056	Totale per N° richiesta 2012002185	430.000,00	-	430.000,00	

**SCHEMA PROGRAMMA TRIENNALE LL.PP 2012-2014**  
**Elenco delle Richieste presentate**  
**Finanziamento Comunale**

Finanziamento Comunitare										
Municipi	Numero Richiesta	Articolazione Finanziaria	Priorità	Priorità nel Centro di Costo		ANNUALITA'			Totale Triennio	
						2012	2013	2014		
MO - MUNICIPIO XII	Mun. 13	MANUTENZIONE E RIQUALIFICAZIONE VIA CANALE DELLA LINGUA 2 08 01 01 IMAC								
	2012002169		1	057	Totale per N° richiesta 2012002169	350.000,00	-	-	-	350.000,00
	Mun. 13	MANUTENZIONE STRAORDINARIA SEDE STRADALE MARCIAPIEDI E FOGNATURA BIANCA IN VIAFRANCESCO INGOLI 2 08 01 01 IMAC								
	2012002162		1	068	Totale per N° richiesta 2012001269	270.000,00	-	-	-	270.000,00
	Mun. 13	RIFACIMENTO E PAVIMENTAZIONE STRADALE E MARCIAPIEDI IN VIA COSTANTINO BESCHI 2 08 01 01 IMAC								
	2012002167		1	059	Totale per N° richiesta 2012002152	200.000,00	-	-	-	200.000,00
	Mun. 13	MANUTENZIONE E RIQUALIFICAZIONE VIA DI SAPONARA TRATTO ORTOLONIFOSSO DI DRAGONCELLO 2 08 01 01 IMAC								
	2012002168		1	060	Totale per N° richiesta 2012002187	60.000,00	-	-	-	60.000,00
	Mun. 13	MANUTENZIONE E RIQUALIFICAZIONE VIA TORRENUZZA 2 08 01 01 IMAC								
	2012002189		1	061	Totale per N° richiesta 2012002188	200.000,00	-	-	-	200.000,00
	Mun. 13	MANUTENZIONE E RIQUALIFICAZIONE VIA DI SAPONARA TRATTO ORTOLONIFICAGLI 2 08 01 01 IMAC								
	2012002190		1	062	Totale per N° richiesta 2012002189	540.000,00	-	-	-	540.000,00
	Mun. 13	MANUTENZIONE E RIQUALIFICAZIONE VIA DI MALAFEDE TRATTI PIU MARCIAPIEDI 2 08 01 01 IMAC								
	2012002191		1	063	Totale per N° richiesta 2012002190	480.000,00	-	-	-	480.000,00
	Mun. 13	MANUTENZIONE E RIQUALIFICAZIONE VIA DI ACILIA TRATTI COMPRESI TRA VIA OSTIENSE E P.ZASAN L.P. MAURIZIO E TRA PROTO CORNELIO E VIA USELLINI 2 08 01 01 IMAC								
	2012002192		1	064	Totale per N° richiesta 2012002191	250.000,00	-	-	-	250.000,00
Mun. 13	MANUTENZIONE E RIQUALIFICAZIONE VIA DONATI 2 08 01 01 IMAC									
2012002193		1	065	Totale per N° richiesta 2012002192	430.000,00	-	-	-	430.000,00	
Mun. 13	MANUTENZIONE E RIQUALIFICAZIONE VIA ALBI 2 08 01 01 IMAC									
2012002194		1	066	Totale per N° richiesta 2012002193	200.000,00	-	-	-	200.000,00	
Mun. 13	MANUTENZIONE E RIQUALIFICAZIONE VIA DI DRAGONCELLO TRATTO VIA CATRANIVIA FRANCO DAPERUGIA 2 08 01 01 IMAC									
2012002195		1	067	Totale per N° richiesta 2012002194	77.000,00	-	-	-	77.000,00	
Mun. 13	MANUTENZIONE E RIQUALIFICAZIONE VIA DELLA STAZIONE DI OSTIA ANTICA MARCIAPIEDI E STRADE 2 08 01 01 IMAC									
2012002196		1	068	Totale per N° richiesta 2012002195	225.000,00	-	-	-	225.000,00	

**SCHEMA PROGRAMMA TRIENNALE LL.PP 2012-2014**  
**Elenco delle Richieste presentate**
**Finanziamento Comunale**

Municipi				ANNUALITA'				
Numero Richiesta		Articolazione Finanziaria	Priorità	Priorità nel Centro di Costo	2012	2013	2014	Totale Triennio
MO - MUNICIPIO XIII								
Min. 13		MANUTENZIONE E RIQUALIFICAZIONE VIA DEI PESCATORI TRATTO BIFORCAZIONE VIA FOSSO DI DRAGONCELLO						
		2 08 01 01 1MAC			400.000,00	-	-	400.000,00
					400.000,00	-	-	400.000,00
		Totale per N° richiesta 2012002196			-	-	-	-
2012002197	Min. 13	MANUTENZIONE E RIQUALIFICAZIONE VIA DELLA MACCHIARELLA BONIFICA COVO PIÙ SEDE STRADALE	1	069				
		2 08 01 01 1MAC			250.000,00	-	-	250.000,00
					250.000,00	-	-	250.000,00
		Totale per N° richiesta 2012002197			-	-	-	-
2012002198	Min. 13	MANUTENZIONE E RIQUALIFICAZIONE VIA GENTE SALINATORIA SVINCOLO VIA DEL MARE	1	070				
		2 08 01 01 1MAC			150.000,00	-	-	150.000,00
					150.000,00	-	-	150.000,00
		Totale per N° richiesta 2012002198			-	-	-	-
2012002199	Min. 13	MANUTENZIONE E RIQUALIFICAZIONE VIA DI CASAL PALOCCO TRATTI DISSESTATI DA RADICI DI PINO	1	071				
		2 08 01 01 1MAC			120.000,00	-	-	120.000,00
					120.000,00	-	-	120.000,00
		Totale per N° richiesta 2012002199			-	-	-	-
2012002200	Min. 13	MANUTENZIONE E RIQUALIFICAZIONE VIA AGOSTINO CHIGI MARCIAPEDI TRATTO BAZZINICASTELFUSANO	1	072				
		2 08 01 01 1MAC			350.000,00	-	-	350.000,00
					350.000,00	-	-	350.000,00
		Totale per N° richiesta 2012002200			-	-	-	-
2012002201	Min. 13	MANUTENZIONE E RIQUALIFICAZIONE VIA FOSSO DI DRAGONCELLO TRATTO PERNIER / CASTELFUSANO	1	073				
		2 08 01 01 1MAC			85.000,00	-	-	85.000,00
					85.000,00	-	-	85.000,00
		Totale per N° richiesta 2012002201			-	-	-	-
2012002202	Min. 13	MANUTENZIONE E RIQUALIFICAZIONE VIAGARRA E VIA BIAGI STRADA E MARCIAPEDI	1	075				
		2 08 01 01 1MAC			110.000,00	-	-	110.000,00
					110.000,00	-	-	110.000,00
		Totale per N° richiesta 2012002202			-	-	-	-
2012002203	Min. 13	MANUTENZIONE E RIQUALIFICAZIONE VIA BRIZIO MARCIAPEDI E SEDE STRADALE	1	076				
		2 08 01 01 1MAC			250.000,00	-	-	250.000,00
					250.000,00	-	-	250.000,00
		Totale per N° richiesta 2012002203			-	-	-	-
2012002204	Min. 13	MANUTENZIONE E RIQUALIFICAZIONE VIA CAMPANARI SEDE STRADALE	1	077				
		2 08 01 01 1MAC			70.000,00	-	-	70.000,00
					70.000,00	-	-	70.000,00
		Totale per N° richiesta 2012002204			-	-	-	-
2012002205	Min. 13	MANUTENZIONE E RIQUALIFICAZIONE LARGO PREVATI PARCHEGGIO CAPOLINEA ATAC	1	078				
		2 08 01 01 1MAC			120.000,00	-	-	120.000,00
					120.000,00	-	-	120.000,00
		Totale per N° richiesta 2012002205			-	-	-	-
2012002206	Min. 13	MANUTENZIONE E RIQUALIFICAZIONE VIA CHARLES LENORMANT SVINCOLO VIADOTTO VIA ROMAGNOLI E ROMAGNOLI / EX PROSIDER	1	079				
		2 08 01 01 1MAC			150.000,00	-	-	150.000,00
					150.000,00	-	-	150.000,00
		Totale per N° richiesta 2012002206			-	-	-	-
2012002207	Min. 13	MANUTENZIONE E RIQUALIFICAZIONE VIA ANDREA DA GARESSIO TRATTO ARMANDI ROMAGNOLI	1	080				
		2 08 01 01 1MAC			100.000,00	-	-	100.000,00
					100.000,00	-	-	100.000,00
		Totale per N° richiesta 2012002207			-	-	-	-
2012002208			1	081				

**SCHEMA PROGRAMMA TRIENNALE LL.PP. 2012-2014**  
**Elenco delle Richieste presentate**  
**Finanziamento Comunale**

Municipi	Numero Richiesta	Articolazione Finanziaria	Priorità	Priorità nel Centro di Costo	ANNUALITA'			
					2012	2013	2014	Totale Triennio
MO - MUNICIPIO XIII	Mun. 13	MANUTENZIONE E RIQUALIFICAZIONE VIA DI CASTEL FORZANO TRATTO VIA WOLF FERRARI 2 08 01 01 1MAC						
	2012002209		1	082	80.000,00	-	-	80.000,00
	Mun. 13	MANUTENZIONE E RIQUALIFICAZIONE VIA MONGIANA - COMPLETAMENTO - 2 08 01 01 1MAC			80.000,00	-	-	80.000,00
	Totale per N° richiesta 2012002209				160.000,00	-	-	160.000,00
	2012002210		1	083	100.000,00	-	-	100.000,00
	Mun. 13	MANUTENZIONE E RIQUALIFICAZIONE VIA DI PONTE LADRONE TRATTO A MONTE 2 08 01 01 1MAC			100.000,00	-	-	100.000,00
	Totale per N° richiesta 2012002210				100.000,00	-	-	100.000,00
	2012002211		1	084	50.000,00	-	-	50.000,00
	Mun. 13	MANUTENZIONE E RIQUALIFICAZIONE VIA GAMURRINI 2 08 01 01 1MAC			50.000,00	-	-	50.000,00
	Totale per N° richiesta 2012002211				50.000,00	-	-	50.000,00
	2012002212		1	085	160.000,00	-	-	160.000,00
	Mun. 13	MANUTENZIONE E RIQUALIFICAZIONE VIA MAIERATO 2 08 01 01 1MAC			160.000,00	-	-	160.000,00
	2012002213		1	086	140.000,00	-	-	140.000,00
	Mun. 13	MANUTENZIONE E RIQUALIFICAZIONE VIA CORRADO CAGLI 2 08 01 01 1MAC			140.000,00	-	-	140.000,00
	Totale per N° richiesta 2012002213				140.000,00	-	-	140.000,00
	2012002214		1	088	200.000,00	-	-	200.000,00
	Mun. 13	MANUTENZIONE E RIQUALIFICAZIONE VIA OLIVADI 2 08 01 01 1MAC			200.000,00	-	-	200.000,00
	Totale per N° richiesta 2012002214				200.000,00	-	-	200.000,00
	2012002810		1	090	150.000,00	-	-	150.000,00
	Mun. 13	DEMOLIZIONE E RICOSTRUZIONE PONTE VIA PREDOI - INFERNETTO 2 08 01 01 1MAC			150.000,00	-	-	150.000,00
	Totale per N° richiesta 2012002810				150.000,00	-	-	150.000,00
	2012002863		1	096	180.000,00	-	-	180.000,00
	Mun. 13	MANUTENZIONE STRAORDINARIA DEI MARCIAPIEDI DIVIA CAPO SOPRANO - VIA GALLI DELLA MANTICA IN BETONELLE 2 08 01 01 1MAC			180.000,00	-	-	180.000,00
	Totale per N° richiesta 2012002863				180.000,00	-	-	180.000,00
	2012002802		1	098	1.272.700,00	-	-	1.272.700,00
	Mun. 13	MANUTENZIONE STRAORDINARIA STRADE 2 08 01 01 1MAC			1.272.700,00	-	-	1.272.700,00
	Totale per N° richiesta 2012002802				1.272.700,00	-	-	1.272.700,00
	2012002665		1	100	151.428,44	-	-	151.428,44
	Mun. 13	LAVORI DI ARREDO URBANO E COMPLETAMENTO VIABILITÀ A SERVIZIO DEI PARCHEGGI DELLA STAZIONE DI ACILIAQ* STRALCIO - COMPLETAMENTO LAVORI 2 08 01 01 1DAC			151.428,44	-	-	151.428,44
	Totale per N° richiesta 2012002665				151.428,44	-	-	151.428,44
	2012002667		1	101	350.000,00	-	-	350.000,00
	Mun. 13	MANUTENZIONE STRAORDINARIA TRATTO MARCIAPIEDE LUNGOMARE CATULO ALTEZZA STABILIMENTO VECCHIA PINETA - LATO MARE 2 08 01 01 1MAC			350.000,00	-	-	350.000,00
	Totale per N° richiesta 2012002667				350.000,00	-	-	350.000,00



**SCHEMA PROGRAMMA TRIENNALE LL.PP. 2012-2014**  
**Elenco delle Richieste presentate**  
**Finanziamento Comunale**

Municipi	Numero Richiesta	Articolazione Finanziaria	Priorità	Priorità nel Centro di Costo	2012	ANNUALITA'		Totale Triennio
						2013	2014	
MO - MUNICIPIO XII	2012001066		1	000	-	650.000,00	-	650.000,00
	Mun. 13	MANUTENZIONE STRAORDINARIA DELLA PAVIMENTAZIONE STRADALE MARCIAPIEDI E POZZETTI ASSORBENTI LMARE AMERIGO VESPUCCI			-	600.000,00	-	600.000,00
		2 08 01 01 1MAC			-	500.000,00	-	500.000,00
	2012001070		1	000	-	-	-	-
	Mun. 13	MANUTENZIONE STRAORDINARIA MARCIAPIEDI VIA DEL PARCO			-	50.000,00	-	50.000,00
		2 08 01 01 1MAC			-	50.000,00	-	50.000,00
	2012001077		1	000	-	-	-	-
	Mun. 13	MANUTENZIONE STRAORDINARIA SEDE STRADALE E MARCIAPIEDI IN VIA GAETANO PREVATI			-	140.000,00	-	140.000,00
		2 08 01 01 1MAC			-	140.000,00	-	140.000,00
	2012001084		1	000	-	-	-	-
	Mun. 13	MANUTENZIONE STRAORDINARIA SEDE STRADALE CON RIFACIMENTO DEI MARCIAPIEDI IN BETONELLEE POZZETTI RACCOLTA ACQUE PIOVANE IN VIA RUTILIO NAMAZIANO			-	140.000,00	-	140.000,00
		2 08 01 01 1MAC			-	140.000,00	-	140.000,00
	2012000732		2	000	-	-	-	-
	Mun. 13	MANUTENZIONE STRAORDINARIA DEI MARCIAPIEDI E RACCOLTA ACQUE PIOVANE EASFALTATURA PER LE 82 STRADE DELL'INFERNETTO ACQUISITI CON DEL. CON. MUN. N. 5 DEL 25.01.2005 - 2° STRALCIO			-	2.500.000,00	-	2.500.000,00
		2 08 01 01 1MAC			-	2.500.000,00	-	2.500.000,00
	2012000620		1	000	-	-	-	-
	Mun. 13	MANUTENZIONE STRAORDINARIA DELLA SEGNALETICA STRADALE ORIZZONTALE PER LA SICUREZZADELLA CIRCOLAZIONE STRADALE NEL TERRITORIO DEL MUNICIPIO XIII - 3° STRALCIO			-	-	600.000,00	600.000,00
		2 08 01 01 1MAC			-	-	600.000,00	600.000,00
	2012000736		1	000	-	-	-	-
	Mun. 13	MANUTENZIONE STRAORDINARIA DEI MARCIAPIEDI E RACCOLTA ACQUE PIOVANE ASFALTATURA PER LE 82 STRADE DELL'INFERNETTO ACQUISITI CON DEL. CON. MUN. N. 5 DEL 25.01.2005 - 3° STRALCIO			-	-	2.500.000,00	2.500.000,00
		2 08 01 01 1MAC			-	-	2.500.000,00	2.500.000,00
	2012000750		1	000	-	-	-	-
	Mun. 13	INTERVENTI DI MANUTENZIONE STRAORDINARIA AI MANUFATTI STRADALI CONTENENTI AREE VERDI DI ARREDO URBANO - 3° STRALCIO			-	-	-	-
		2 08 01 01 1MAC			-	-	-	-
	2012000767		1	000	-	-	-	-
	Mun. 13	ASFALTATURA STRADALE E REALIZZAZIONE RETE ACQUE METEORICHE CENTRO GIANOE CASALETTO DI GIANO - 3° STRALCIO			-	-	200.000,00	200.000,00
		2 08 01 01 1DAC			-	-	200.000,00	200.000,00
	2012000917		1	000	-	-	-	-
	Mun. 13	OPERE MIGLIORATIVE PER LA SICUREZZA STRADALE NELLE STRADE E NEGLI INCROCI PERICOLOSI - 3° STRALCIO			-	-	600.000,00	600.000,00
		2 08 01 01 1MAC			-	-	600.000,00	600.000,00
	2012000975		1	000	-	-	-	-



**SCHEMA PROGRAMMA TRIENNALE LL.PP 2012-2014**  
**Elenco delle Richieste presentate**  
**Finanziamento Comunale**

Municipi					ANNUALITA'			
Municipi					2012	2013	2014	Totale Triennio
Numero Richiesta	Articolazione Finanziaria	Priorità	Priorità nel Centro di Costo					
MO - MUNICIPIO XIII								
Mun. 13	MANUTENZIONE STRAORDINARIA DEI PONTI ACQUISITI DAL C.B.TAR. CON LA LEGGE L.R.N. 4/84/1 FINI DELLA MESSA IN SICUREZZA PER LA VIABILITA' - 3° STRALCIO	2 08 01 01 1MAC			-	-	600.000,00	600.000,00
Totale per N° richiesta 2012000975					-	-	600.000,00	600.000,00
2012001000		1	000					
Mun. 13	MANUTENZIONE STRAORDINARIA AREE A PARCHEGGIO PERVENUTE IN PROPRIETA' AL COMUNE DI ROMA DAI PRIVATI A SEGUITO DI CESSIONE NEI PIANI PARTICOLAREGGIATI - 3° STRALCIO	2 08 01 01 1MAC			-	-	250.000,00	250.000,00
Totale per N° richiesta 2012001000					-	-	250.000,00	250.000,00
2012001282		1	000					
Mun. 13	COMPLETAMENTO MARCIAPIEDI IN VIA LUCIO LEPIDIO	2 08 01 01 1MAC			-	-	50.000,00	50.000,00
Totale per N° richiesta 2012001282					-	-	50.000,00	50.000,00
2012001284		1	000					
Mun. 13	COMPLETAMENTO MARCIAPIEDE IN VIA CARDINAL GINNASI	2 08 01 01 1MAC			-	-	220.000,00	220.000,00
Totale per N° richiesta 2012001284					-	-	220.000,00	220.000,00
2012001288		1	000					
Mun. 13	COMPLETAMENTO PAVIMENTAZIONE MARCIAPIEDI IN VIA PAOLO ORLANDO - 2° STRALCIO	2 08 01 01 1MAC			-	-	200.000,00	200.000,00
Totale per N° richiesta 2012001288					-	-	200.000,00	200.000,00
2012001294		1	000					
Mun. 13	OPERE DI COMPLETAMENTO PIAZZALE MAGELLANO	2 08 01 01 1MAC			-	-	100.000,00	100.000,00
Totale per N° richiesta 2012001294					-	-	100.000,00	100.000,00
2012001298		1	000					
Mun. 13	RIFACIMENTO MARCIAPIEDE E RISTRUTTURAZIONE POZZETTI ASSORBENTI PIAZZALE DELL'ASTAZIONE DI CASTEL FUSANO	2 08 01 01 1MAC			-	-	150.000,00	150.000,00
Totale per N° richiesta 2012001298					-	-	150.000,00	150.000,00
2012001300		1	000					
Mun. 13	RISAGOMATURA, PAVIMENTAZIONE STRADALE E SISTEMAZIONE DELLE STRADE IN LOC. SALINE	2 08 01 01 1MAC			-	-	350.000,00	350.000,00
Totale per N° richiesta 2012001300					-	-	350.000,00	350.000,00
2012001308		2	000					
Mun. 13	REALIZZAZIONE NUOVO PARCHEGGIO A SERVIZIO ISTITUTO SCOLASTICO AREA COMUNALE IN VIA CASTEL PORZIANO	2 08 01 01 1DAC			-	-	150.000,00	150.000,00
Totale per N° richiesta 2012001308					-	-	150.000,00	150.000,00
Totale OMC					28.285.555,06	7.750.000,00	6.270.000,00	42.285.555,06
OMR - MERCATI RIONALI								
2012001371		1	001					
Mun. 13	COMPLETAMENTO OPERE MERCATO VIA CAPO PASSERO	2 11 02 01 9DAC			600.000,00	-	-	600.000,00
Totale per N° richiesta 2012001371					600.000,00	-	-	600.000,00
Totale OMR					600.000,00	-	-	600.000,00
OSG - ATTIVITA' DI SEGRETARIATO								
2012001348		1	001					

**SCHEMA PROGRAMMA TRIENNALE LL.PP 2012-2014**  
**Elenco delle Richieste presentate**  
**Finanziamento Comunale**

Municipi					ANNUALITA'			
					2012	2013	2014	Totale Triennio
MO - MUNICIPIO XIII	Numero Richiesta	Articolazione Finanziaria	Priorità	Priorità nel Centro di Costo				
Mun. 13	MANUTENZIONE STRAORDINARIA PER ADEGUAMENTO IMPIANTI ELETTRICI NEGLI UFFICI MUNICIPALI AI VERBALI NEGATIVI ARPA LAZIO - 1° STRALCIO 2 01 02 01 7MDF		1	004	80.000,00	-	-	80.000,00
					80.000,00	-	-	80.000,00
					Totale per N° richiesta 2012001346			
2012001350	Mun. 13	RISTRUTTURAZIONE SEDE UFFICIO TECNICO LUNGOMARE PAOLO TOSCANELLI 2 01 02 01 5MDF	1	005	320.000,00	-	-	320.000,00
					320.000,00	-	-	320.000,00
					Totale per N° richiesta 2012001350			
2012001352	Mun. 13	MANUTENZIONE STRAORDINARIA UFFICI COMUNALI PER ADEGUAMENTO ALLA LEGGE 81/08 - 1° STRALCIO 2 01 02 01 7MDF	1	000	1.500.000,00	-	-	1.500.000,00
					1.500.000,00	-	-	1.500.000,00
					Totale per N° richiesta 2012001352			
2012001352	Mun. 13	MANUTENZIONE STRAORDINARIA PER ADEGUAMENTO IMPIANTI ELETTRICI NEGLI UFFICI MUNICIPALI AI VERBALI NEGATIVI ARPA LAZIO - 2° STRALCIO 2 01 02 01 7MDF	1	000	-	80.000,00	-	80.000,00
					-	80.000,00	-	80.000,00
					Totale per N° richiesta 2012001352			
2012001353	Mun. 13	MANUTENZIONE STRAORDINARIA UFFICI COMUNALI PER ADEGUAMENTO ALLA LEGGE 81/08 - 2° STRALCIO 2 01 02 01 7MDF	1	000	-	1.500.000,00	-	1.500.000,00
					-	1.500.000,00	-	1.500.000,00
					Totale per N° richiesta 2012001353			
2012001356	Mun. 13	MANUTENZIONE STRAORDINARIA PER ADEGUAMENTO IMPIANTI ELETTRICI NEGLI UFFICI MUNICIPALI AI VERBALI NEGATIVI ARPA LAZIO - 3° STRALCIO 2 01 02 01 7MDF	1	000	-	-	80.000,00	80.000,00
					-	-	80.000,00	80.000,00
					Totale per N° richiesta 2012001356			
2012001366	Mun. 13	MANUTENZIONE STRAORDINARIA UFFICI COMUNALI PER ADEGUAMENTO ALLA LEGGE 81/08 - 3° STRALCIO 2 01 02 01 7MDF	1	000	-	-	1.500.000,00	1.500.000,00
					-	-	1.500.000,00	1.500.000,00
					Totale per N° richiesta 2012001366			
OSL - SPIAGGE LIBERE					1.900.000,00	1.580.000,00	1.580.000,00	5.060.000,00
2012001287	Mun. 13	MANUTENZIONE STRAORDINARIA ATTREZZATURE PRESENTI NELLA DUNA COSTIERA (PASSERELLE, AREE PACHEGGIO) 2 09 06 01 5MAC 2 09 06 06 OIPE	1	001	700.000,00	-	-	700.000,00
					100.000,00	-	-	100.000,00
					800.000,00	-	-	800.000,00
					Totale per N° richiesta 2012001287			
2012001292	Mun. 13	LAVORI DI MANUTENZIONE STRAORDINARIA NUCLEI DI SERVIZIO ALLA BALNEAZIONE (FABBRICATI/SPUGLIATOIO) SITI SULLASPIAGGIA LIBERA DI CASTEL PORZIANO - COMPLETAMENTO 2 09 06 01 5MAC 2 09 06 06 OIPE	1	002	900.000,00	-	-	900.000,00
					100.000,00	-	-	100.000,00
					1.000.000,00	-	-	1.000.000,00
					Totale per N° richiesta 2012001292			
2012001296	Mun. 13	OPERE DI RISANAMENTO IGIENICO/AMBIENTALE - 1° STRALCIO 2 09 06 01 5MAC 2 09 06 06 OIPE	1	003	1.100.000,00	-	-	1.100.000,00
					100.000,00	-	-	100.000,00
					1.200.000,00	-	-	1.200.000,00
					Totale per N° richiesta 2012001296			
2012001281	Mun. 13	OPERE DI RISANAMENTO IGIENICO/AMBIENTALE - 1° STRALCIO 2 09 06 01 5MAC 2 09 06 06 OIPE	1	040	1.100.000,00	-	-	1.100.000,00
					100.000,00	-	-	100.000,00
					1.200.000,00	-	-	1.200.000,00
					Totale per N° richiesta 2012001281			



**ROMA CAPITALE**

Ragioneria Generale - IV U.O. Investimenti

**SCHEMA PROGRAMMA TRIENNALE LL.PP. 2012-2014**

**Elenco delle Richieste presentate**

**Finanziamento Comunale**

Municipi	Numero Richiesta	Articolazione Finanziaria	Priorità	Priorità nel Centro di Costo	ANNUALITA'			Totale Triennio
					2012	2013	2014	
MO - MUNICIPIO XIII	M.n. 13	REALIZZAZIONE SISTEMA DI SICUREZZA E PRIMO SOCCORSO NELLA SPIAGGIA DI CASTEL PORZIANO.COMMUNE DI ROMA MUNICIPIO XIII	2 09 06 01 5MAC		55.555,00	-	-	55.555,00
					55.555,00	-	-	55.555,00
					3.066.555,00	-	-	3.066.555,00
					Totale per N° richiesta 2012002681			
					Totale OSL			
OSM - SCUOLA MATERNA								
2012000983			1	016				
M.n. 13	MANUTENZIONE STRAORDINARIA PER ADEGUAMENTO IMPIANTI ELETTRICI AI VERBALI NEGATIVI ARPA LAZIO 1°STRALCIO	2 04 01 01 4MIF	1		90.000,00	-	-	90.000,00
					90.000,00	-	-	90.000,00
Totale per N° richiesta 2012000983								
2012001229			1	020				
M.n. 13	MANUTENZIONE STRAORDINARIA E ADEGUAMENTO ALLA NORMATIVA SULLA SICUREZZA L81/2008 DEGLI EDIFICI ADIBITI A SCUOLE MATERNE 1°STRALCIO	2 04 01 01 4MIF	1		1.500.000,00	-	-	1.500.000,00
					1.500.000,00	-	-	1.500.000,00
Totale per N° richiesta 2012001229								
2012001324			1	028				
M.n. 13	DEMOLIZIONE LOCALI EX SCUOLA MATERNA VIA MAR DEI CORALLI E RICOSTRUZIONE DI NUOVA STRUTTURA SCOLASTICA (N.6 SEZIONI) 1°STRALCIO	2 04 01 01 4PIF	1		1.530.000,00	-	-	1.530.000,00
		2 04 01 06 0IPE			67.500,00	-	-	67.500,00
					1.597.500,00	-	-	1.597.500,00
Totale per N° richiesta 2012001324								
2012001347			1	028				
M.n. 13	DEMOLIZIONE LOCALI SCUOLA MATERNA VIA AGATARCO E RICOSTRUZIONE NUOVA STRUTTURA SCOLASTICA (N.6 SEZIONI) 1°STRALCIO	2 04 01 01 4PIF	1		1.300.000,00	-	-	1.300.000,00
		2 04 01 06 0IPE			65.000,00	-	-	65.000,00
					1.365.000,00	-	-	1.365.000,00
Totale per N° richiesta 2012001347								
2012001379			1	030				
M.n. 13	DEMOLIZIONE LOCALI SCUOLA MATERNA VIA MAR DEI CARABI E RICOSTRUZIONE NUOVA STRUTTURA SCOLASTICA (N.4 SEZIONI) 1°STRALCIO	2 04 01 01 4PIF	1		850.000,00	-	-	850.000,00
		2 04 01 06 0IPE			45.000,00	-	-	45.000,00
					895.000,00	-	-	895.000,00
Totale per N° richiesta 2012001379								
2012001468			1	032				
M.n. 13	DEMOLIZIONE LOCALI SCUOLA MATERNA VIA CASINI E RICOSTRUZIONE NUOVA STRUTTURA SCOLASTICA (N.4 SEZIONI) 1°STRALCIO	2 04 01 01 4PIF	1		850.000,00	-	-	850.000,00
		2 04 01 06 0IPE			45.000,00	-	-	45.000,00
					895.000,00	-	-	895.000,00
Totale per N° richiesta 2012001468								
2012001477			1	034				
M.n. 13	DEMOLIZIONE LOCALI SCUOLA MATERNA VIA CUINQUEREMI E RICOSTRUZIONE NUOVA STRUTTURA SCOLASTICA (N.4 SEZIONI) 1°STRALCIO	2 04 01 01 4PIF	1		850.000,00	-	-	850.000,00
		2 04 01 06 0IPE			45.000,00	-	-	45.000,00
					895.000,00	-	-	895.000,00
Totale per N° richiesta 2012001477								
2012001235			1	000				
M.n. 13	MANUTENZIONE STRAORDINARIA E ADEGUAMENTO ALLA NORMATIVA SULLA SICUREZZA L81/2008 DEGLI EDIFICI ADIBITI A SCUOLE MATERNE 2°STRALCIO	2 04 01 01 4MIF	1		-	-	-	-
					-	-	-	-
					-	-	-	-
					-	-	-	-
					-	-	-	-
					-	-	-	-
					-	-	-	-
					-	-	-	-
					-	-	-	-
					-	-	-	-
					-	-	-	-
					-	-	-	-
					-	-	-	-
					-	-	-	-
					-	-	-	-
					-	-	-	-
					-	-	-	-
					-	-	-	-
					-	-	-	-
					-	-	-	-
					-	-	-	-
					-	-	-	-
					-	-	-	-
					-	-	-	-
					-	-	-	-
					-	-	-	-
					-	-	-	-
					-	-	-	-
					-	-	-	-
					-	-	-	-
					-	-	-	-
					-	-	-	-
					-	-	-	-
					-	-	-	-
					-	-	-	-
					-	-	-	-
					-	-	-	-
					-	-	-	-
					-	-	-	-
					-	-	-	-
					-	-	-	-
					-	-	-	-
					-	-	-	-
					-	-	-	-
					-	-	-	-
					-	-	-	-
					-	-	-	-
					-	-	-	-
					-	-	-	-
					-	-	-	-
					-	-	-	-
					-	-	-	-
					-	-	-	-
					-	-	-	-
					-	-	-	-
					-	-	-	-
					-	-	-	-
					-	-	-	-
					-	-	-	-
					-	-	-	-
					-	-	-	-
					-	-	-	-
					-	-	-	-
					-	-	-	-
					-	-	-	-
					-	-	-	-
					-	-	-	-
					-	-	-	-
					-	-	-	-
					-	-	-	-
					-	-	-	-
					-	-	-	-
					-	-	-	-
					-	-	-	-
					-	-	-	-

**SCHEMA PROGRAMMA TRIENNALE LL.PP. 2012-2014**  
**Elenco delle Richieste presentate**  
**Finanziamento Comunale**

Finanziamento Comunitario										
Municipi	Numero Richiesta	Articolazione Finanziaria	Priorità	Priorità nel Centro di Costo		2012	ANNUALITA'		Totale Triennio	
							2013	2014		
MO - MUNICIPIO XIII										
	Totale per N° richiesta 2012001235					-	1.500.000,00	-	1.500.000,00	
	2012001250	Mun. 13	MANUTENZIONE STRAORDINARIA PER ADEGUAMENTO IMPIANTI ELETTRICI AI VERBALI NEGATIVI ARPA LAZIO 2°STRALCIO	1	000	-	-	90.000,00	-	90.000,00
	Totale per N° richiesta 2012001250					-	90.000,00	-	90.000,00	
	Totale per N° richiesta 2012001276					-	480.000,00	-	480.000,00	
	2012001339	Mun. 13	RISTRUTTURAZIONE LOCALI EX SCUOLA MATERNA VIA MAR DEI CORALLI (N.6 SEZIONI) 2° STRALCIO	1	000	-	-	1.200.000,00	-	1.200.000,00
	Totale per N° richiesta 2012001339					-	67.500,00	-	67.500,00	
	Totale per N° richiesta 2012001353					-	1.287.500,00	-	1.287.500,00	
	2012001353	Mun. 13	DEMOLIZIONE LOCALI SCUOLA MATERNA VIA AGATARCO E RICOSTRUZIONE DI NUOVA STRUTTURA SCOLASTICA(N.6 SEZIONI) 2°STRALCIO	1	000	-	-	1.200.000,00	-	1.200.000,00
	Totale per N° richiesta 2012001353					-	1.287.500,00	-	1.287.500,00	
2012001464	Totale per N° richiesta 2012001353					-	1.100.000,00	-	1.100.000,00	
	2012001464	Mun. 13	DEMOLIZIONE LOCALI SCUOLA MATERNA VIA MAR DEI CARAIBI E RICOSTRUZIONE NUOVA STRUTTURA SCOLASTICA(N.4 SEZIONI) 2°STRALCIO	1	000	-	-	65.000,00	-	65.000,00
	Totale per N° richiesta 2012001464					-	1.165.000,00	-	1.165.000,00	
	Totale per N° richiesta 2012001464					-	750.000,00	-	750.000,00	
	2012001471	Mun. 13	DEMOLIZIONE LOCALI SCUOLA MATERNA VIA CASINI E RICOSTRUZIONE NUOVA STRUTTURA SCOLASTICA (N.4 SEZIONI) 2°STRALCIO	1	000	-	-	45.000,00	-	45.000,00
	Totale per N° richiesta 2012001471					-	795.000,00	-	795.000,00	
	Totale per N° richiesta 2012001471					-	750.000,00	-	750.000,00	
	Totale per N° richiesta 2012001471					-	45.000,00	-	45.000,00	
	Totale per N° richiesta 2012001471					-	795.000,00	-	795.000,00	
	2012001482	Totale per N° richiesta 2012001482					-	750.000,00	-	750.000,00
2012001482		Mun. 13	DEMOLIZIONE LOCALI SCUOLA MATERNA VIA QUINQUEREMI E RICOSTRUZIONE NUOVA STRUTTURA SCOLASTICA(N.4 SEZIONI)2° RALCIO	1	000	-	-	45.000,00	-	45.000,00
Totale per N° richiesta 2012001482					-	795.000,00	-	795.000,00		
Totale per N° richiesta 2012001482					-	750.000,00	-	750.000,00		
2012001238		Mun. 13	MANUTENZIONE STRAORDINARIA E ADEGUAMENTO ALLA NORMATIVA SULLA SICUREZZA L.61/2008 DEGLI EDIFICI ADIBITI A SCUOLE MATERNE 3°STRALCIO	1	000	-	-	1.500.000,00	-	1.500.000,00
Totale per N° richiesta 2012001238					-	1.500.000,00	-	1.500.000,00		
Totale per N° richiesta 2012001238					-	1.500.000,00	-	1.500.000,00		
2012001259		Mun. 13	MANUTENZIONE STRAORDINARIA PER ADEGUAMENTO IMPIANTI ELETTRICI AI VERBALI NEGATIVI ARPA LAZIO 3°STRALCIO	1	000	-	-	90.000,00	-	90.000,00
Totale per N° richiesta 2012001259					-	90.000,00	-	90.000,00		

**SCHEMA PROGRAMMA TRIENNALE LL.PP. 2012-2014**  
**Elenco delle Richieste presentate**  
**Finanziamento Comunale**

Municipi				ANNUALITA'				Totale Triennio	
Numero Richiesta		Articolazione Finanziaria	Priorità	Priorità nel Centro di Costo	2012	2013	2014		
MO - MUNICIPIO XIII									
OSS - ATTIVITA' SPORTIVE E RICREATIVE									
201200262		1	008		7.237.500,00	6.887.500,00	1.590.000,00	15.715.000,00	
Mun. 13		COMPLETAMENTO DEL CAMPO DI CALCIO DI CASAL BERNOCCHI							
		2 06 03 01 7MIF							
Totale OSS					224.000,00	-	-	224.000,00	
Totale OSM					224.000,00	-	-	224.000,00	
OTC - ATTIVITA' TECNICA									
201200269		1	018		250.000,00	-	-	250.000,00	
Mun. 13		MESSA IN SICUREZZA DEL PONTE DEI PESCATORI ANTISTANTE LA EX COLONIA MARINAVITTORIO EMANUELE III							
		2 01 06 01 5MAC							
Totale per N° richiesta 201200269					250.000,00	-	-	250.000,00	
201200273		1	053		120.000,00	-	-	120.000,00	
Mun. 13		MANUTENZIONE STRADALE, MARCIAPIEDI E POZZETTI ASSORBENTI MUNICIPIO XIII							
		2 01 06 01 1MAC							
Totale OTC					120.000,00	-	-	120.000,00	
OVP - VERDE PUBBLICO									
201200351		1	001		50.000,00	-	-	50.000,00	
Mun. 13		CREAZIONE DI UNA SPECIFICA AREA GIOCHI CON SISTEMAZIONE DEL VERDE IN AREA PUBBLICA DA REPERIRE ALL'INTERNO DEL P.Z. 11 "DRAGONCELLO" - 1° STRALCIO							
		2 09 06 01 4DAC							
		2 09 06 06 0IPE							
Totale per N° richiesta 201200351					50.000,00	-	-	50.000,00	
201200356		1	002		20.000,00	-	-	20.000,00	
Mun. 13		CREAZIONE DI AREE CANI ALL'INTERNO DI AREE A VERDE PUBBLICO DEL MUNICIPIO ROMA XIII - 1° STRALCIO							
		2 09 06 01 4DAC							
		2 09 06 06 0IPE							
Totale per N° richiesta 201200356					20.000,00	-	-	20.000,00	
201200361		1	003		30.000,00	-	-	30.000,00	
Mun. 13		INSTALLAZIONE DI CANCELLE METALLICHE, RECINZIONI VARIE, DELIMITAZIONI IN LEGNO, NELLE AREE PUBBLICHE A VERDE DEL MUNICIPIO ROMA XIII - 1° STRALCIO							
		2 09 06 01 5MAC							
		2 09 06 06 0IPE							
Totale per N° richiesta 201200361					30.000,00	-	-	30.000,00	
201200409		1	004		650.000,00	-	-	650.000,00	
Mun. 13		RIPRISTINO DEI TRATTI AMMALORATI E SOSTITUZIONE DELLE RETI DI ADDUZIONE IDRICA PER INNAFFIAMENTO E DEGLI IMPIANTI DI IRRIGAZIONE COMPRESIVI DI SINGOLI IMPIANTI DI CAPTAZIONE, PER LE AREE VERDI DEL MUNICIPIO ROMA XIII - 1° STRALCIO							
		2 09 06 01 2MAC							
		2 09 06 06 0IPE							
Totale per N° richiesta 201200409					650.000,00	-	-	650.000,00	
201200999		1	009		150.000,00	-	-	150.000,00	
Mun. 13		INSTALLAZIONE DI MODULI GIOCO, SIA COME RIPRISTINO CHE COME NUOVI POSIZIONAMENTI, NELLE AREE GIOCHI PRESENTI NELLA AREE PUBBLICHE AVERDE DEL MUNICIPIO ROMA XIII - 1° STRALCIO							
		2 09 06 01 5MAC							
		2 09 06 06 0IPE							
Totale per N° richiesta 201200999					150.000,00	-	-	150.000,00	
201201283		1	012		700.000,00	-	-	700.000,00	
Mun. 13		MESSA IN SICUREZZA DEL PONTE DEI PESCATORI ANTISTANTE LA EX COLONIA MARINAVITTORIO EMANUELE III							
		2 01 06 01 5MAC							
Totale per N° richiesta 201201283					700.000,00	-	-	700.000,00	

**SCHEMA PROGRAMMA TRIENNALE L.P.P. 2012-2014**  
**Elenco delle Richieste presentate**

**Finanziamento Comunale**

Municipi	Numero Richiesta	Articolazione Finanziaria	Priorità	Priorità nel Centro di Costo	ANNUALITA'			Totale Triennio
					2012	2013	2014	
MO - MUNICIPIO XIII	Mun. 13	RIPRISTINO E NUOVE INSTALLAZIONI DI ELEMENTI DI ARREDO URBANO NELLE AREE PUBBLICHE A VERDE DEL MUNICIPIO ROMA XIII-1° STRALCIO 2.09.06.01 SMAC 2.09.06.06 DIPE	1	037	110.000,00	-	-	110.000,00
					10.000,00	-	-	10.000,00
					120.000,00	-	-	120.000,00
					Totale per N° richiesta 2012001283			
					15.000,00	-	-	15.000,00
					15.000,00	-	-	15.000,00
					Totale per N° richiesta 2012002307			
					15.000,00	-	-	15.000,00
					Totale per N° richiesta 2012002306			
					15.000,00	-	-	15.000,00
MO - MUNICIPIO XIII	Mun. 13	REALIZZAZIONE IMPIANTO DI IRRIGAZIONE PARCO DI VIA DI DRAGONE 2.09.06.01 SMAC	1	038	-	-	-	-
					-	-	-	-
					-	-	-	-
					-	-	-	-
					-	-	-	-
					-	-	-	-
					-	-	-	-
					-	-	-	-
					-	-	-	-
					-	-	-	-
MO - MUNICIPIO XIII	Mun. 13	CREAZIONE DI UNA SPECIFICA AREA GIOCHI CON SISTEMAZIONE DEL VERDE IN AREA PUBBLICA DA REPERIRE ALL'INTERNO DEL P.Z. 11 "DRAGONCELLO 2° STRALCIO 2.09.06.01 DDAC 2.09.06.06 DIPE	1	000	-	60.000,00	-	60.000,00
					-	20.000,00	-	20.000,00
					-	80.000,00	-	80.000,00
					Totale per N° richiesta 2012000884			
					-	-	-	-
					-	-	-	-
					-	-	-	-
					-	-	-	-
					-	-	-	-
					-	-	-	-
MO - MUNICIPIO XIII	Mun. 13	CREAZIONE DI AREE CANI ALL'INTERNO DI AREE A VERDE PUBBLICO DEL MUNICIPIO ROMA XIII-2° STRALCIO 2.09.06.01 ADAC 2.09.06.06 DIPE	1	000	-	45.000,00	-	45.000,00
					-	30.000,00	-	30.000,00
					-	75.000,00	-	75.000,00
					Totale per N° richiesta 2012000915			
					-	-	-	-
					-	-	-	-
					-	-	-	-
					-	-	-	-
					-	-	-	-
					-	-	-	-
MO - MUNICIPIO XIII	Mun. 13	INSTALLAZIONE DI CANCELLE METALLICHE, RECINZIONI VARIE, DELIMITAZIONI IN LEGNO, NELLE AREE PUBBLICHE A VERDE DEL MUNICIPIO ROMA XIII-2° STRALCIO 2.09.06.01 SMAC	1	000	-	450.000,00	-	450.000,00
					-	450.000,00	-	450.000,00
					-	-	-	-
					Totale per N° richiesta 2012000950			
					-	-	-	-
					-	-	-	-
					-	-	-	-
					-	-	-	-
					-	-	-	-
					-	-	-	-
MO - MUNICIPIO XIII	Mun. 13	RIPRISTINO DEI TRATTI ANNALORATI E SOSTITUZIONE DELLE RETI DI ADDUZIONE IDRICA PER INNAFFIAMENTO E DEGLI IMPIANTI DI IRRIGAZIONE COMPRESIVI DI SINGOLI IMPIANTI DI CAPTAZIONE, PER LE AREE VERDI DEL MUNICIPIO ROMA XIII-2° STRALCIO 2.09.06.01 2MAC 2.09.06.06 DIPE	1	000	-	350.000,00	-	350.000,00
					-	50.000,00	-	50.000,00
					-	400.000,00	-	400.000,00
					Totale per N° richiesta 2012000976			
					-	-	-	-
					-	-	-	-
					-	-	-	-
					-	-	-	-
					-	-	-	-
					-	-	-	-
MO - MUNICIPIO XIII	Mun. 13	INSTALLAZIONE DI MODULI GIOCO, SIA COME RIPRISTINO CHE COME NUOVI POSIZIONAMENTI, IN AREE GIOCHI PRESENTI NELLE AREE PUBBLICHE A VERDE DEL MUNICIPIO ROMA XIII-2° STRALCIO 2.09.06.01 SMAC	1	000	-	100.000,00	-	100.000,00
					-	100.000,00	-	100.000,00
					-	-	-	-
					Totale per N° richiesta 2012001004			
					-	-	-	-
					-	-	-	-
					-	-	-	-
					-	-	-	-
					-	-	-	-
					-	-	-	-
MO - MUNICIPIO XIII	Mun. 13	RIPRISTINO E NUOVE INSTALLAZIONI DI ELEMENTI DI ARREDO URBANO NELLE AREE PUBBLICHE A VERDE DEL MUNICIPIO ROMA XIII-2° STRALCIO 2.09.06.01 SMAC	1	000	-	50.000,00	-	50.000,00
					-	50.000,00	-	50.000,00
					-	-	-	-
					Totale per N° richiesta 2012001265			
					-	-	-	-
					-	-	-	-
					-	-	-	-
					-	-	-	-
					-	-	-	-
					-	-	-	-
MO - MUNICIPIO XIII	Mun. 13	CREAZIONE DI UNA SPECIFICA AREA GIOCHI CON SISTEMAZIONE DEL VERDE IN AREA PUBBLICA DA REPERIRE ALL'INTERNO DEL P.Z. 11 "DRAGONCELLO 3° STRALCIO 2.09.06.01 SMAC	1	000	-	-	-	-
					-	-	-	-
					-	-	-	-
					-	-	-	-
					-	-	-	-
					-	-	-	-
					-	-	-	-
					-	-	-	-
					-	-	-	-
					-	-	-	-

**SCHEMA PROGRAMMA TRIENNALE LL.PP. 2012-2014**  
**Elenco delle Richieste presentate**  
**Finanziamento Comunale**

Finanziamento Comunale					ANNUALITA'			
Municipi	Numero Richiesta	Articolazione Finanziaria	Priorità	Priorità nel Centro di Costo	2012	2013	2014	Totale Triennio
MO - MUNICIPIO XIII	2012000925	2 09 06 01 4DAC	1	000	-	-	50.000,00	50.000,00
	Mun. 13 CREAZIONE DI AREE CANI ALL'INTERNO DI AREE A VERDE PUBBLICO DEL MUNICIPIO ROMA XIII- 3° STRALCIO				Totale per N° richiesta 2012000925			
	2 09 06 01 4DAC				-	-	50.000,00	50.000,00
	2 09 06 06 OIPE				-	-	-	-
	2012000957	2 09 06 01 5MAC	1	000	-	-	45.000,00	45.000,00
	Mun. 13 INSTALLAZIONE DI CANCELLATE METALLICHE, RECINZIONI VARIE, DELIMITAZIONI IN LEGNO, NELLE AREE PUBBLICHE A VERDE DEL MUNICIPIO ROMA XIII - 3° STRALCIO				Totale per N° richiesta 2012000925			
	2 09 06 01 5MAC				-	-	30.000,00	30.000,00
					-	-	75.000,00	75.000,00
					-	-	-	-
					-	-	450.000,00	450.000,00
MO - MUNICIPIO XIII	2012000987	2 09 06 01 2MAC	1	000	-	-	350.000,00	350.000,00
	Mun. 13 RIPRISTINO DEI TRATTI AMMALORATI E SOSTITUZIONE DELLE RETI DI ADDUZIONE IDRICA PER INNAFFIAMENTO E DEGLI IMPIANTI DI IRRIGAZIONE,COMPENSIVI DI SINGOLI IMPIANTI DI CAPTAZIONE, PER LE AREE VERDI DEL MUNICIPIO ROMA XIII- 3° STRALCIO				Totale per N° richiesta 2012000987			
	2 09 06 06 OIPE				-	-	50.000,00	50.000,00
					-	-	400.000,00	400.000,00
	2012001010	2 09 06 01 5MAC	1	000	-	-	100.000,00	100.000,00
	Mun. 13 INSTALLAZIONE DI MODULI GIOCO, SIA COME RIPRISTINO CHE COME NUOVI POSIZIONAMENTI, IN AREE GIOCHI PRESENTI NELLE AREE PUBBLICHE AVERDE DEL MUNICIPIO ROMA XIII - 3° STRALCIO				Totale per N° richiesta 2012001010			
	2 09 06 01 5MAC				-	-	100.000,00	100.000,00
					-	-	-	-
					-	-	50.000,00	50.000,00
					-	-	50.000,00	50.000,00
MO - MUNICIPIO XIII	2012001270	2 09 06 01 5MAC	1	000	-	-	-	-
	Mun. 13 RIPRISTINO E NUOVE INSTALLAZIONI DI ELEMENTI DI ARREDO URBANO NELLE AREE PUBBLICHE A VERDE DEL MUNICIPIO ROMA XIII- 3° STRALCIO				Totale per N° richiesta 2012001270			
	2 09 06 01 5MAC				-	-	-	-
					-	-	-	-
					-	-	-	-
					2.020.000,00	1.155.000,00	50.000,00	4.200.000,00
					55.367.510,06	21.612.500,00	14.226.000,00	91.205.110,06
					Totale MO			

**SCHEMA PROGRAMMA TRIENNALE LL.PP 2012-2014**  
**Elenco delle Richieste presentate**

**Finanziamento Comunale**

Municipi	Numero Richiesta	Articolazione Finanziaria	Priorità	Priorità nel Centro di Costo	ANNUALITA'			Totale Triennio
					2012	2013	2014	
MP - MUNICIPIO XV								
PAD - INTERVENTI FOGNANTI								
2012000176	Mun. 15	CONSTRUZIONE DELLA FOGNATURA PER ACQUE NERE IN VIA CANEVAZZI, ZONA PONTE GALERIA (COMPLETAMENTO OP0108060001)	1	001	250.000,00	-	-	250.000,00
		2 09 04 01 1DAC			250.000,00	-	-	250.000,00
		Totale per N° richiesta 2012000176			250.000,00	-	-	250.000,00
PAN - ASILI NIDO								
2012000090	Mun. 15	ASILO NIDO FANTASIA: RIFACIMENTO DELL'IMPIANTO ELETTRICO	1	001	160.000,00	-	-	160.000,00
		2 10 01 01 4MIF			160.000,00	-	-	160.000,00
		Totale per N° richiesta 2012000090			160.000,00	-	-	160.000,00
2012000081	Mun. 15	ASILO NIDO VIA CHIARAMONTI: INSTALLAZIONE DI UNA SCALA DI SICUREZZA, SISTEMAZIONE DELL'AREA ESTERNA	1	002	60.000,00	-	-	60.000,00
		2 10 01 01 4MIF			60.000,00	-	-	60.000,00
		Totale per N° richiesta 2012000081			60.000,00	-	-	60.000,00
2012000092	Mun. 15	ADEGUAMENTO IMPIANTI ELETTRICI ASILI NIDO RICADENTI NEL TERRITORIO DEL MUNICIPIO XV	1	003	750.000,00	-	-	750.000,00
		2 10 01 01 4MIF			750.000,00	-	-	750.000,00
		Totale per N° richiesta 2012000092			750.000,00	-	-	750.000,00
2012000093	Mun. 15	ASILO NIDO VENTIMIGLIA: INSTALLAZIONE DI UNA SCALA DI SICUREZZA	1	004	50.000,00	-	-	50.000,00
		2 10 01 01 4MIF			50.000,00	-	-	50.000,00
		Totale per N° richiesta 2012000093			50.000,00	-	-	50.000,00
2012000094	Mun. 15	ASILO NIDO FIERA DI ROMA: OPERE DI PROTEZIONE PER LA STRUTTURA SCOLASTICA	1	005	70.000,00	-	-	70.000,00
		2 10 01 01 4MIF			70.000,00	-	-	70.000,00
		Totale per N° richiesta 2012000094			70.000,00	-	-	70.000,00
2012000095	Mun. 15	MANUTENZIONE STRAORDINARIA AREA ESTERNA E AREA A GIOCO ASILO NIDO RICADENTI SUL TERRITORIO DEL MUNICIPIO XV	1	006	300.000,00	-	-	300.000,00
		2 10 01 01 4MIF			300.000,00	-	-	300.000,00
		Totale per N° richiesta 2012000095			300.000,00	-	-	300.000,00
		Totale PAN			1.390.000,00	-	-	1.390.000,00
PDP - GESTIONE PATRIMONIO IMMOBILIARE								
2012000091	Mun. 15	CENTRI SOCIALI PER ANZIANI: MANUTENZIONE STRAORDINARIA E ADEGUAMENTO DEGLI IMPIANTI E DELLE STRUTTURE	1	001	300.000,00	-	-	300.000,00
		2 01 05 01 4MIF			300.000,00	-	-	300.000,00
		Totale per N° richiesta 2012000091			300.000,00	-	-	300.000,00
2012000092	Mun. 15	MUNICIPIO XV, VIA C. MONTALCINI: ADEGUAMENTO COMPLETO DELL'IMPIANTO ELETTRICO E DI ILLUMINAZIONE DELLA SEDE CENTRALE DEL MUNICIPIO	1	002	180.000,00	-	-	180.000,00
		2 01 05 01 4MIF			180.000,00	-	-	180.000,00
		Totale per N° richiesta 2012000092			180.000,00	-	-	180.000,00
2012000093	Mun. 15	CENTRO POLIVALENTE NICOLETTA CAMPANELLA IN VIA MARINO MAZZACURATI: RIFACIMENTO E CONSOLIDAMENTO PARZIALE DELLA STRUTTURA IN C.A.	1	003	250.000,00	-	-	250.000,00
		2 01 05 01 4MIF			250.000,00	-	-	250.000,00
		Totale per N° richiesta 2012000093			250.000,00	-	-	250.000,00



**SCHEMA PROGRAMMA TRIENNALE LL.PP 2012-2014**  
**Elenco delle Richieste presentate**  
**Finanziamento Comunale**

ANNUALITA'					Totale Triennio
2012	2013	2014			
Municipi					
MP - MUNICIPIO XV					
2012000064 Mun. 15 MANUTENZIONE STRAORDINARIA EDIFICI PUBBLICI RICADENTI SUL TERRITORIO DEL MUNICIPIO XV					250.000,00
2012000517 Mun. 15 VIA DEI CHIAFOMONTI REALIZZAZIONE DI UN CENTRO SOCIALE ANZIANI E N DUE CAMPI DA BOCCIE					450.000,00
2012000517 Mun. 15 VIA DEI CHIAFOMONTI REALIZZAZIONE DI UN CENTRO SOCIALE ANZIANI E N DUE CAMPI DA BOCCIE					450.000,00
2012000517 Mun. 15 VIA DEI CHIAFOMONTI REALIZZAZIONE DI UN CENTRO SOCIALE ANZIANI E N DUE CAMPI DA BOCCIE					200.000,00
2012000517 Mun. 15 VIA DEI CHIAFOMONTI REALIZZAZIONE DI UN CENTRO SOCIALE ANZIANI E N DUE CAMPI DA BOCCIE					200.000,00
2012000517 Mun. 15 VIA DEI CHIAFOMONTI REALIZZAZIONE DI UN CENTRO SOCIALE ANZIANI E N DUE CAMPI DA BOCCIE					1.380.000,00
2012000095 Mun. 15 SCUOLA ELEMENTARE RIBOTTI: SMALTIMENTO CASSONI IN ETERNIT					15.000,00
2012000095 Mun. 15 SCUOLA ELEMENTARE RIBOTTI: SMALTIMENTO CASSONI IN ETERNIT					15.000,00
2012000096 Mun. 15 SMALTIMENTO CASSONI IN ETERNIT SCUOLA NINO ROTA					15.000,00
2012000423 Mun. 15 SCUOLA ELEMENTARE GRAMSCI LAVORI DI ADEGUAMENTO ALLE NORME DI PREVENZIONE INCENDI					15.000,00
2012000423 Mun. 15 SCUOLA ELEMENTARE GRAMSCI LAVORI DI ADEGUAMENTO ALLE NORME DI PREVENZIONE INCENDI					15.000,00
2012000109 Mun. 15 SCUOLA ELEMENTARE CAPPONI: RIFACIMENTO DELL'IMPIANTO ELETTRICO					900.000,00
2012000109 Mun. 15 SCUOLA ELEMENTARE CAPPONI: RIFACIMENTO DELL'IMPIANTO ELETTRICO					900.000,00
2012000097 Mun. 15 SCUOLA ELEMENTARE E MATERNA PIACIDO MARTINI LAVORI DI ADEGUAMENTO ALLE NORME DI PREVENZIONE INCENDI					180.000,00
2012000097 Mun. 15 SCUOLA ELEMENTARE E MATERNA PIACIDO MARTINI LAVORI DI ADEGUAMENTO ALLE NORME DI PREVENZIONE INCENDI					180.000,00
2012000107 Mun. 15 MANUTENZIONE STRAORDINARIA SCUOLE ELEMENTARI RICADENTI NEL TERRITORIO DEL MUNICIPIO XV					700.000,00
2012000107 Mun. 15 MANUTENZIONE STRAORDINARIA SCUOLE ELEMENTARI RICADENTI NEL TERRITORIO DEL MUNICIPIO XV					700.000,00
2012000428 Mun. 15 SCUOLA ELEMENTARE VACCARI: ADEGUAMENTO ALLE NORME E PREVENZIONE INCENDI					750.000,00
2012000428 Mun. 15 SCUOLA ELEMENTARE VACCARI: ADEGUAMENTO ALLE NORME E PREVENZIONE INCENDI					750.000,00
2012000434 Mun. 15 SCUOLA ELEMENTARE COLLODI 1: ADEGUAMENTO DELLE NORME DI PREVENZIONE INCENDI					820.000,00
2012000434 Mun. 15 SCUOLA ELEMENTARE COLLODI 1: ADEGUAMENTO DELLE NORME DI PREVENZIONE INCENDI					820.000,00
2012000145 Mun. 15 SCUOLA ELEMENTARE RIBOTTI: LAVORI DI ADEGUAMENTO ALLE NORME DI PREVENZIONE INCENDI ED AL DLGS 81/2008					728.448,19
2012000145 Mun. 15 SCUOLA ELEMENTARE RIBOTTI: LAVORI DI ADEGUAMENTO ALLE NORME DI PREVENZIONE INCENDI ED AL DLGS 81/2008					728.448,19
2012000145 Mun. 15 SCUOLA ELEMENTARE RIBOTTI: LAVORI DI ADEGUAMENTO ALLE NORME DI PREVENZIONE INCENDI ED AL DLGS 81/2008					820.000,00
2012000145 Mun. 15 SCUOLA ELEMENTARE RIBOTTI: LAVORI DI ADEGUAMENTO ALLE NORME DI PREVENZIONE INCENDI ED AL DLGS 81/2008					820.000,00

**SCHEMA PROGRAMMA TRIENNALE LL.PP 2012-2014**  
**Elenco delle Richieste presentate**

**Finanziamento Comunale**

Municipi	Numero Richiesta	Articolazione Finanziaria	Priorità	Priorità nel Centro di Costo	ANNUALITA'			
					2012	2013	2014	Totale Triennio
MP - MUNICIPIO XV	2012000510	Mun. 15 SCUOLA ELEMENTARE PIRANDELLO: DI VIA PORTUENSE 1491 ADEGUAMENTO ALLE NORME DI PREVENZIONE INCENDI	1	021	820.000,00	-	-	820.000,00
	Totale per N° richiesta 2012000510				820.000,00	-	-	820.000,00
	2012000711	Mun. 15 SCUOLA ELEMENTARE CAPRONI: LAVORI D'URGENZA PER IL RIFACIMENTO PARZIALE DELLE COPERTURE	1	023	420.000,00	-	-	420.000,00
	Totale per N° richiesta 2012000711				420.000,00	-	-	420.000,00
	2012000706	Mun. 15 SCUOLA ELEMENTARE SANTA BEATRICE : LAVORI DI ADEGUAMENTO ALLE NORME DI PREVENZIONE INCENDI DI CUI AL D. LGS. 81/2008 COME MODIFICATO DAL D. LGS. 106/2009 ADEGUAMENTO E SICUREZZA IMPIANTI ELETTRICI COME CONTEMPLATO DAL DECRETO MINISTERIALE N. 37 DEL 22 GENNAIO 2008	2	000	281.068,42	-	-	281.068,42
	Totale per N° richiesta 2012000706				281.068,42	-	-	281.068,42
	2012000708	Mun. 15 SCUOLA ELEMENTARE CORVALE : LAVORI DI ADEGUAMENTO ALLE NORME DI PREVENZIONE INCENDI: COMPLETAMENTO DELLA RISTRUTTURAZIONE DEI SERVIZI IGIENICI	2	000	1.000.000,00	-	-	1.000.000,00
	Totale per N° richiesta 2012000708				1.000.000,00	-	-	1.000.000,00
	2012000711	Mun. 15 SCUOLA ELEMENTARE CAPRONI : LAVORI DI ADEGUAMENTO ALLE NORME DI PREVENZIONE INCENDI	2	000	500.000,00	-	-	500.000,00
	Totale per N° richiesta 2012000711				500.000,00	-	-	500.000,00
MP - MUNICIPIO XII	2012000712	Mun. 15 SCUOLA ELEMENTARE SCASCIA : COMPLETAMENTO NUOVO IMPIANTO ELETTRICO	2	000	300.000,00	-	-	300.000,00
	Totale per N° richiesta 2012000712				300.000,00	-	-	300.000,00
	2012000713	Mun. 15 SCUOLA ELEMENTARE GUTTUSO : RIFACIMENTO DELL'IMPIANTO ELETTRICO	2	000	200.000,00	-	-	200.000,00
	Totale per N° richiesta 2012000713				200.000,00	-	-	200.000,00
	2012000715	Mun. 15 SCUOLA ELEMENTARE GUTTUSO: LAVORI DI ADEGUAMENTO ALLE NORME DI PREVENZIONE INCENDI AL D.LGS 81/2008 COME MODIFICATO DAL D.LGS 106/2009	2	000	160.000,00	-	-	160.000,00
	Totale per N° richiesta 2012000715				160.000,00	-	-	160.000,00
	2012000716	Mun. 15 SCUOLA ELEMENTARE PASCOLI ADEGUAMENTO ALLE NORME DI PREVENZIONE INCENDI	2	000	450.000,00	-	-	450.000,00
	Totale per N° richiesta 2012000716				450.000,00	-	-	450.000,00
	2012000717	Mun. 15 SCUOLA ELEMENTARE PIRANDELLO SUCCURSALE: AMPLIAMENTO DELLA SCUOLA CON LAREALIZZAZIONE DI DUE AULE	2	000	830.000,00	-	-	830.000,00
	Totale per N° richiesta 2012000717				830.000,00	-	-	830.000,00
MP - MUNICIPIO XIII	2012000718	Mun. 15 SCUOLA ELEMENTARE CAPRONI: LAVORI DI ADEGUAMENTO ALLE NORME DI PREVENZIONE INCENDI ED AL D. LGS 81/2009 COME MODIFICATO DAL D. LGS 106/2009	2	000	750.000,00	-	-	750.000,00
	Totale per N° richiesta 2012000718				750.000,00	-	-	750.000,00

**SCHEMA PROGRAMMA TRIENNALE LL.PP 2012-2014**  
**Elenco delle Richieste presentate**  
**Finanziamento Comunale**

Finanziamento Comunale					ANNUALITA'			
					2012	2013	2014	Totale Triennio
MP - MUNICIPIO XV								

**SCHEMA PROGRAMMA TRIENNALE LL.PP 2012-2014**  
**Elenco delle Richieste presentate**
**Finanziamento Comunale**

Municipi	Numero Richiesta	Articolazione Finanziaria	Priorità	Priorità nel Centro di Costo	ANNUALITÀ			Totale Triennio
					2012	2013	2014	
MP - MUNICIPIO XV	2012000094	Mun. 15 SCUOLA MEDIA "GRAMSCI" IN VIA AFFOGALASINO 120 RIFACIMENTO DEI PROSPETTI E DELLE COPERTURE	1	004	600.000,00	-	-	600.000,00
		2 04 03 01 4MIF			600.000,00	-	-	600.000,00
		Totale per N° richiesta 2012000098			-	-	-	-
	2012000099	Mun. 15 SCUOLA MEDIA QUARTARARO : SUCCURSALE VIA PORTUENSE 1495 LAVORI DI ADEGUAMENTO ALLE NORME DI PREVENZIONE INCENDIALI DLGS.VO 81/2008 COME MODIFICATO DAL DLGS.VO 106/200	1	005	158.678,72	-	-	158.678,72
		2 04 03 01 4MIF			158.678,72	-	-	158.678,72
		Totale per N° richiesta 2012000094			-	-	-	-
	2012000090	Mun. 15 SCUOLA MEDIA GRAMSCI : LAVORI URGENTI DI ADEGUAMENTO ALLE NORME DI PREVENZIONE INCENDIALI DLGS.VO 81/2008 COME MODIFICATO DAL DLGS.VO 106/2008;	1	006	400.000,00	-	-	400.000,00
		2 04 03 01 4MIF			400.000,00	-	-	400.000,00
		Totale per N° richiesta 2012000089			-	-	-	-
	2012000091	Mun. 15 SCUOLA MEDIA NINO ROTA: MANUTENZIONE STRAORDINARIA DELLE DUE PALESTRE	1	007	900.000,00	-	-	900.000,00
		2 04 03 01 4MIF			900.000,00	-	-	900.000,00
		Totale per N° richiesta 2012000090			-	-	-	-
	2012000092	Mun. 15 SCUOLA MEDIA CARDARELLI LAVORI DI ADEGUAMENTO ALLE NORME DI PREVENZIONE INCENDIALI D. LGS.VO 81/2008 COME MODIFICATO DAL DLGS.VO 106/2009	1	008	600.000,00	-	-	600.000,00
		2 04 03 01 4MIF			600.000,00	-	-	600.000,00
		Totale per N° richiesta 2012000092			-	-	-	-
	2012000093	Mun. 15 SCUOLA MEDIA FRATELLI CERVI: LAVORI DI ADEGUAMENTO ALLE NORME DI PREVENZIONE INCENDI, AL DLGS 81/2008 COME MODIFICATO DAL DLGS 106	1	009	350.000,00	-	-	350.000,00
		2 04 03 01 4MIF			350.000,00	-	-	350.000,00
		Totale per N° richiesta 2012000093			-	-	-	-
		Totale PM			4.908.678,72	-	-	4.908.678,72
		PM - INTERVENTI RELATIVI ALLA MOBILITA'			-	-	-	-
	2012000154	Mun. 15 ALLARGAMENTO E SISTEMAZIONE VIA PACINOTTI DAL TRATTO TRA PIAZZALE DELLA RADIO A VIA PORTUENSE CONREALIZZAZIONE ANNESSO PARCHEGGIO	1	001	500.000,00	-	-	500.000,00
		2 08 01 01 1DAC			500.000,00	-	-	500.000,00
		Totale per N° richiesta 2012000154			-	-	-	-
	2012000155	Mun. 15 MANUTENZIONE STRAORDINARIA MESSA IN SICUREZZA DEI MURI A CONTENIMENTO DELLA SEDE CARRABILE IN VIA PRATI DEI PAPA	1	002	250.000,00	-	-	250.000,00
		2 08 01 01 1MAC			250.000,00	-	-	250.000,00
		Totale per N° richiesta 2012000155			-	-	-	-
	2012000156	Mun. 15 MANUTENZIONE STRAORDINARIA DEI PERCORSI PROTETTI PER DISABILI E ABBATTIMENTO DELLE BARRIERE ARCHITETTONICHE NELLE STRADE DEL MUNICIPIO XV	1	003	550.000,00	-	-	550.000,00
		2 08 01 01 1MAC			550.000,00	-	-	550.000,00
		Totale per N° richiesta 2012000156			-	-	-	-
	2012000157		1	004	-	-	-	-

## Ragioneria Generale - IV U.O. Investimenti

## SCHEMA PROGRAMMA TRIENNALE LL.PP 2012-2014

## Elenco delle Richieste presentate

## Finanziamento Comunale

Pagina 177 di 124



**ROMA CAPITALE**

Regione Generale - IV U.O. Investimenti

**SCHEMA PROGRAMMA TRIENNALE LL.PP 2012-2014**  
**Elenco delle Richieste presentate**  
**Finanziamento Comunale**

Finanziamento Comunale					ANNUALITA'		
	Numero Richiesta	Articolazione Finanziaria	Priorità	Priorità nel Centro di Costo	2012	2013	2014
MP - MUNICIPIO XV							Totale Triennio
	2012000173	LAVORI DI RIQUALIFICAZIONE E ARREDO URBANO DI VIALE MARCONI, PIAZZA FERMI E PIAZZA RIGHI - CENTRO COMMERCIALE NATURALE "ARVALIA" 1° STRALCIO - PIAZZA FERMI	1	017	451.350,00	-	-
	Mun. 15	2 08 01 01 1MAC			-	-	451.350,00
	Totale per N° richiesta 2012000173				451.350,00	-	-
	2012000174	VIALE MARCONI, PIAZZA FERMI E PIAZZA RIGHI - CENTRO COMMERCIALE NATURALE "ARVALIA" 2° STRALCIO - VIALE MARCONI	1	018	570.670,00	-	-
	Mun. 15	2 08 01 01 1MAC			-	-	-
	Totale per N° richiesta 2012000174				570.670,00	-	-
	2012000371	MESSA IN SICUREZZA DELLE STRADE DI PIANO REGOLATORE QUADRANTE VILLA BONELLI	1	019	2.275.900,00	-	-
	Mun. 15	2 08 01 01 1MAC			-	-	-
	Totale per N° richiesta 2012000371				2.275.900,00	-	-
	2012000608	P.R.G. COMPLETAMENTO VIABILITÀ COMPRESA TRA VIA MAROI E VIA MONTE DELLE CAPRE	1	020	760.568,50	-	-
	Mun. 15	2 08 01 01 1MAC			-	-	-
	Totale per N° richiesta 2012000608				760.568,50	-	-
	2012000621	MANUTENZIONE STRAORDINARIA VIA DELLA MAGLIANA NUOVA	1	021	1.360.568,50	-	-
	Mun. 15	2 08 01 01 1MAC			-	-	-
	Totale per N° richiesta 2012000621				1.360.568,50	-	-
	2012000623	SISTEMAZIONE LARGO COLLODI	1	022	400.000,00	-	-
	Mun. 15	2 08 01 01 1MAC			-	-	-
	Totale per N° richiesta 2012000623				400.000,00	-	-
	2012000626	MANUTENZIONE STRAORDINARIA PERCORSI PEDONALI QUADRANTE MARCONI	1	023	400.000,00	-	-
	Mun. 15	2 08 01 01 1MAC			-	-	-
	Totale per N° richiesta 2012000626				400.000,00	-	-
	2012000628	MANUTENZIONE STRAORDINARIA PERCORSI PEDONALI QUADRANTE PORTUENSE	1	024	300.000,00	-	-
	Mun. 15	2 08 01 01 1MAC			-	-	-
	Totale per N° richiesta 2012000628				300.000,00	-	-
	2012000629	MANUTENZIONE STRAORDINARIA PERCORSI PEDONALI QUADRANTE MAGLIANA	1	025	300.000,00	-	-
	Mun. 15	2 08 01 01 1MAC			-	-	-
	Totale per N° richiesta 2012000629				300.000,00	-	-
	2012002803	MANUTENZIONE STRAORDINARIA STRADE	1	026	750.000,00	-	-
	Mun. 15	2 08 01 01 1MAC			-	-	-
	Totale per N° richiesta 2012002803				750.000,00	-	-
	Totale PMC				750.000,00	-	-
PSM - SCUOLA MATERNA							
	2012000057	ADEGUAMENTO IMPIANTI ELETTRICI SCUOLE DELL'INFANZIA	1	001	703.300,00	-	-
	Mun. 15				-	-	-
	Totale				703.300,00	-	-
	Totale PM				703.300,00	-	-
	Totale				13.421.788,50	-	-

## SCHEMA PROGRAMMA TRIENNALE LL.PP 2012-2014

Ragioneria Generale - IV U.O. Investimenti

### **Elenco delle Richieste presentate**

## Finanziamento Comunale

Municipi	Numero Richiesta	Articolazione Finanziaria	Priorità	Priorità nel Centro di Costo	ANUALITA'			Totale Triennio
					2012	2013	2014	
MP - MUNICIPIO XV		2 04 01 01 4MIF			750.000,00	-	-	750.000,00
	2012000059		1	002	750.000,00	-	-	750.000,00
	Mun. 15	SCUOLA DELL'INFANZIA MARIA DE MATTIAS; RIFACIMENTO DELL'IMPIANTO ELETTRICO, MANUTENZIONE STRAORDINARIA DELLA RECINZIONE E DELL'AREA ESTERNA			200.000,00	-	-	200.000,00
		2 04 01 01 4MIF			200.000,00	-	-	200.000,00
	Totale per N° richiesta 2012000059				200.000,00	-	-	200.000,00
2012000060			1	003	90.000,00	-	-	90.000,00
	Mun. 15	SCUOLA DELL'INFANZIA IRLANDESI; RIFACIMENTO DELL'IMPIANTO ELETTRICO			90.000,00	-	-	90.000,00
		2 04 01 01 4MIF			90.000,00	-	-	90.000,00
	Totale per N° richiesta 2012000060				90.000,00	-	-	90.000,00
	Totale PSM				1.040.000,00	-	-	1.040.000,00
PVP - VERDE PUBBLICO			1	001				
	2012000315		1	001				
	Mun. 15	SKATEPARK VIA CASETTA MATTEI			66.000,00	-	-	66.000,00
		2 09 06 01 6MIF			66.000,00	-	-	66.000,00
	Totale per N° richiesta 2012000315				66.000,00	-	-	66.000,00
2012000334			1	002				
	Mun. 15	SKATEPARK VIALE ISACCO NEWTON			190.000,00	-	-	190.000,00
		2 09 06 01 4MIF			190.000,00	-	-	190.000,00
	Totale per N° richiesta 2012000334				190.000,00	-	-	190.000,00
	Totale PSM				190.000,00	-	-	190.000,00
2012000338			1	003				
	Mun. 15	SISTEMAZIONE SCARPATA AREE VERDI ASILO NIDO " COCCOLE E COLORI"			60.000,00	-	-	60.000,00
		2 09 06 01 6MIF			60.000,00	-	-	60.000,00
	Totale per N° richiesta 2012000338				60.000,00	-	-	60.000,00
	Totale PSM				60.000,00	-	-	60.000,00
2012000345			1	004				
	Mun. 15	SISTEMAZIONE SCARPATA AREE VERDI SCUOLA MATERNA "LO SCARABOCCHIO"			76.000,00	-	-	76.000,00
		2 09 06 01 4MIF			76.000,00	-	-	76.000,00
	Totale per N° richiesta 2012000345				76.000,00	-	-	76.000,00
	Totale PSM				76.000,00	-	-	76.000,00
2012000377			1	005				
	Mun. 15	RIQUALIFICAZIONE AREA PERTINENZIALE ED IMMOBILI EX DEPURATORE ALTALIA, MURATELLA			900.000,00	-	-	900.000,00
		2 09 06 01 6MIF			900.000,00	-	-	900.000,00
	Totale per N° richiesta 2012000377				900.000,00	-	-	900.000,00
	Totale PSM				900.000,00	-	-	900.000,00
2012000389			1	006				
	Mun. 15	ADEGUAMENTO CICLABILE PERCORSO PEDONALE DI VIA A. ENISTEIN TRA LUNGOTEVERE DEI PAPARESCI E PARCO PAPARESCI			130.000,00	-	-	130.000,00
		2 09 06 01 6MIF			130.000,00	-	-	130.000,00
	Totale per N° richiesta 2012000389				130.000,00	-	-	130.000,00
	Totale PSM				130.000,00	-	-	130.000,00
2012000391			1	007				
	Mun. 15	AREA A VERDE DI COLLEGAMENTO FRA VIA DELL'IMBRECCIATO E IL PARCO LUNGO VIALE ISACCO NEWTON " VALLE DEI CASALI"			60.000,00	-	-	60.000,00
		2 09 06 01 4MIF			60.000,00	-	-	60.000,00
	Totale per N° richiesta 2012000391				60.000,00	-	-	60.000,00
	Totale PSM				60.000,00	-	-	60.000,00
2012002598			1	009				
	Mun. 15	REALIZZAZIONE DI UN PARCO PUBBLICO IN LOCALITA VIGNA PIA (QUARTIERE PORTUENSE) INTEGRAZIONE			264.322,73	-	-	264.322,73
		2 09 06 01 5MAC			264.322,73	-	-	264.322,73
	Totale per N° richiesta 2012002598				264.322,73	-	-	264.322,73
	Totale PVP				1.746.322,73	-	-	1.746.322,73

**SCHEMA PROGRAMMA TRIENNALE LL.PP 2012-2014**  
**Elenco delle Richieste presentate**  
**Finanziamento Comunale**

Municipi	Numero Richiesta	Articolazione Finanziaria	Priorità	Priorità nel Centro di Costo	ANNUALITA'			Totale Triennio
					2012	2013	2014	
					39.635.502,27			39.635.502,27
	Totale MP							



**SCHEMA PROGRAMMA TRIENNALE LL.PP. 2012-2014**  
**Elenco delle Richieste presentate**

**Finanziamento Comunale**

Municipi	Numero Richiesta	Articolazione Finanziaria	Priorità	Priorità nel Centro di Costo	ANNUALITA'			
					2012	2013	2014	Totale Triennio
MQ - MUNICIPIO XVI QAN - ASILI NIDO	2012001044 Min. 16	MANUTENZIONE STRAORDINARIA ASILO NIDO VIA DEL CASALETTO 2 10 01 01 4MIF	1	001	200.000,00	-	-	200.000,00
	Totale per N° richiesta 2012001044				200.000,00	-	-	200.000,00
	2012001050 Min. 16	MANUTENZIONE STRAORDINARIA ASILO NIDO RICADENTI NEL TERRITORIO DEL MUNICIPIO ROMA XVI 2 10 01 01 4MIF	1	002	50.000,00	-	-	50.000,00
	Totale per N° richiesta 2012001050				50.000,00	-	-	50.000,00
	2012001054 Min. 16	MANUTENZIONE STRAORDINARIA ASILO NIDO DURANTE - PRIMA TRANCHE 2 10 01 01 4MIF	1	003	300.000,00	-	-	300.000,00
	Totale per N° richiesta 2012001054				300.000,00	-	-	300.000,00
	2012001058 Min. 16	MANUTENZIONE STRAORDINARIA ASILO NIDO ESTENSI 2 10 01 01 4MIF	1	004	200.000,00	-	-	200.000,00
	Totale per N° richiesta 2012001058				200.000,00	-	-	200.000,00
	2012001060 Min. 16	MANUTENZIONE STRAORDINARIA ASILO NIDO PARCO FLORA 2 10 01 01 4MIF	1	005	10.000,00	-	-	10.000,00
	Totale per N° richiesta 2012001060				10.000,00	-	-	10.000,00
Totale QAN					750.000,00	-	-	750.000,00
QDP - GESTIONE PATRIMONIO IMMOBILIARE								
2012000845 Min. 16	MANUTENZIONE STRAORDINARIA EDILIZIA RESIDENZIALE PUBBLICA 2 01 05 01 1MIF	1	001	100.000,00	-	-	100.000,00	
Totale per N° richiesta 2012000845				100.000,00	-	-	100.000,00	
2012000911 Min. 16	MANUTENZIONE STRAORDINARIA CASALE INVROCIO VIA DELLA PISANA VIA DEGLI ANTAMORO 2 01 05 01 1MIF	1	002	1.000.000,00	-	-	1.000.000,00	
Totale per N° richiesta 2012000911				1.000.000,00	-	-	1.000.000,00	
2012000901 Min. 16	MANUTENZIONE STRAORDINARIA CASALE DI VIA TARRAN E REALIZZAZIONE SCUOLA MATERNA 2 01 05 01 1MIF	1	003	600.000,00	-	-	600.000,00	
Totale per N° richiesta 2012000901				600.000,00	-	-	600.000,00	
2012000948 Min. 16	MANUTENZIONE STRAORDINARIA CENTRO ANZIANI VIA DEI CAPASSO 2 01 05 01 6MIF	1	004	50.000,00	-	-	50.000,00	
Totale per N° richiesta 2012000948				50.000,00	-	-	50.000,00	
2012000952 Min. 16	MANUTENZIONE STRAORDINARIA CENTRO ANZIANI VIA LONGHENA 2 01 05 01 6MIF	1	005	50.000,00	-	-	50.000,00	
Totale per N° richiesta 2012000952				50.000,00	-	-	50.000,00	
2012000958 Min. 16	MANUTENZIONE STRAORDINARIA VIA DEGLI ALDOBRANDESCHI 2 01 05 01 6MIF	1	006	300.000,00	-	-	300.000,00	
Totale per N° richiesta 2012000958				300.000,00	-	-	300.000,00	
2012000966			1	007				

**SCHEMA PROGRAMMA TRIENNALE LL.PP 2012-2014**  
**Elenco delle Richieste presentate**  
**Finanziamento Comunale**

Municipi	Numero Richiesta	Articolazione Finanziaria	Priorità	Priorità nel Centro di Costo	ANNUALITA'			Totale Triennio
					2012	2013	2014	
<b>MQ - MUNICIPIO XVI</b>	Mun. 16	MANUTENZIONE STRAORDINARIA CENTRI ANZIANI RICADENTI NEL TERRITORIO DEL MUNICIPIO ROMA XVI						
		2 01 05 01 6MIF			100.000,00	-	-	100.000,00
	2012001202		1	009	100.000,00	-	-	100.000,00
	Mun. 16	MANUTENZIONE STRAORDINARIA CENTRI ANZIANI EDILIZIA RESIDENZIALE PUBBLICA						
		2 01 05 01 6MIF			100.000,00	-	-	100.000,00
	2012002774		1	099	100.000,00	-	-	100.000,00
	Mun. 16	MANUTENZIONE STRAORDINARIA IN VARI PLESSI SCOLASTICI E PER EDIFICI PUBBLICI						
		2 01 05 01 4MIF			80.000,00	-	-	80.000,00
					80.000,00	-	-	80.000,00
		Totale per N° richiesta 2012002774			80.000,00	-	-	80.000,00
		Totale QDP			2.380.000,00	-	-	2.380.000,00
<b>CIE - ISTRUZIONE ELEMENTARE</b>	2012001123		1	001				
	Mun. 16	MANUTENZIONE STRAORDINARIA SCUOLA ELEMENTARE LOI			500.000,00	-	-	500.000,00
		2 04 02 01 4MIF			500.000,00	-	-	500.000,00
	2012001128		1	002				
	Mun. 16	MANUTENZIONE STRAORDINARIA SCUOLA ELEMENTARE CELLI			350.000,00	-	-	350.000,00
		2 04 02 01 4MIF			350.000,00	-	-	350.000,00
	2012001131		1	003				
	Mun. 16	MANUTENZIONE STRAORDINARIA SCUOLA ELEMENTARE LOLA DI STEFANO			80.000,00	-	-	80.000,00
		2 04 02 01 4MIF			80.000,00	-	-	80.000,00
	2012001132		1	004				
	Mun. 16	MANUTENZIONE STRAORDINARIA SCUOLA ELEMENTARE SANZIO			150.000,00	-	-	150.000,00
		2 04 02 01 4MIF			150.000,00	-	-	150.000,00
	2012001134		1	005				
	Mun. 16	MANUTENZIONE STRAORDINARIA SCUOLA ELEMENTARE RIO DE JANEIRO			100.000,00	-	-	100.000,00
		2 04 02 01 4MIF			100.000,00	-	-	100.000,00
	2012001135		1	006				
	Mun. 16	MANUTENZIONE STRAORDINARIA SCUOLA ELEMENTARE ILDEBRANDO DELLA GIOVANNA			150.000,00	-	-	150.000,00
		2 04 02 01 4MIF			150.000,00	-	-	150.000,00
	2012001141		1	007				
	Mun. 16	MANUTENZIONE STRAORDINARIA SCUOLA ELEMENTARE CESANA			300.000,00	-	-	300.000,00
		2 04 02 01 4MIF			300.000,00	-	-	300.000,00
	2012001144		1	008				
	Mun. 16	MANUTENZIONE STRAORDINARIA SCUOLA ELEMENTARE CRISPI			400.000,00	-	-	400.000,00
		2 04 02 01 4MIF			400.000,00	-	-	400.000,00
	2012001147		1	009				
	Mun. 16	MANUTENZIONE STRAORDINARIA SCUOLA ELEMENTARE BUON PASTORE			50.000,00	-	-	50.000,00
		2 04 02 01 4MIF						

**SCHEMA PROGRAMMA TRIENNALE LL.PP 2012-2014**  
**Elenco delle Richieste presentate**  
**Finanziamento Comunale**

Municipi		Articolazione Finanziaria		Priorità	Priorità nel Centro di Costo		ANNUALITA'			
		Numero Richiesta					2012	2013	2014	Totale Triennio
MQ - MUNICIPIO XVI										
2012001149		Mun. 16	MANUTENZIONE STRAORDINARIA SCUOLA ELEMENTARE PIZZETTI	1	010	Totale per N° richiesta 2012001147	50.000,00	-	-	50.000,00
		2 04 02 01 4MIF								
2012001152		Mun. 16	MANUTENZIONE STRAORDINARIA SCUOLA ELEMENTARE GIROLAMI	1	011	Totale per N° richiesta 2012001149	150.000,00	-	-	150.000,00
		2 04 02 01 4MIF					150.000,00	-	-	150.000,00
2012001192		Mun. 16	MANUTENZIONE STRAORDINARIA SCUOLA ELEMENTARE OBERDAN	1	012	Totale per N° richiesta 2012001152	100.000,00	-	-	100.000,00
		2 04 02 01 4MIF					100.000,00	-	-	100.000,00
2012002776		Mun. 16	MANUTENZIONE STRAORDINARIA SCUOLA DE ANDRÉ IN VIA FABOLA/15 - PROBLEMATICHE DI NATURA IDRAULICA E STATICA	1	099	Totale per N° richiesta 2012001192	50.000,00	-	-	50.000,00
		2 04 02 01 4MIF					50.000,00	-	-	50.000,00
2012001154		Mun. 16	MANUTENZIONE STRAORDINARIA SCUOLA MEDIA VIA VANNI	1	001	Totale per N° richiesta 2012002776	242.000,00	-	-	242.000,00
		2 04 03 01 4MIF				Totale OIE	242.000,00	-	-	242.000,00
							2.622.000,00	-	-	2.622.000,00
QIM - ISTRUZIONE MEDIA										
2012001156		Mun. 16	MANUTENZIONE STRAORDINARIA SCUOLA MEDIA MORANDI	1	002	Totale per N° richiesta 2012001154	150.000,00	-	-	150.000,00
		2 04 03 01 4MIF					150.000,00	-	-	150.000,00
2012001169		Mun. 16	MANUTENZIONE STRAORDINARIA SCUOLA MEDIA MANZONI	1	003	Totale per N° richiesta 2012001156	200.000,00	-	-	200.000,00
		2 04 03 01 4MIF					200.000,00	-	-	200.000,00
2012001165		Mun. 16	MANUTENZIONE STRAORDINARIA SCUOLA MEDIA SUCURSIALE VILLORESI VIA LONGHENA	1	004	Totale per N° richiesta 2012001159	300.000,00	-	-	300.000,00
		2 04 03 01 4MIF					300.000,00	-	-	300.000,00
2012001160		Mun. 16	MANUTENZIONE STRAORDINARIA SCUOLA MEDIA BIXIC	1	005	Totale per N° richiesta 2012001165	200.000,00	-	-	200.000,00
		2 04 03 01 4MIF					200.000,00	-	-	200.000,00
2012001173		Mun. 16	MANUTENZIONE STRAORDINARIA SCUOLA MEDIA DE ANDRÉ	1	006	Totale per N° richiesta 2012001169	100.000,00	-	-	100.000,00
		2 04 03 01 4MIF					100.000,00	-	-	100.000,00
2012001177		Mun. 16	MANUTENZIONE STRAORDINARIA SCUOLA MEDIA "NANDO MARTELLINI" VIA VANNI	1	007	Totale per N° richiesta 2012001173	250.000,00	-	-	250.000,00
		2 04 03 01 4MIF					250.000,00	-	-	250.000,00
						Totale per N° richiesta 2012001177	250.000,00	-	-	250.000,00
							250.000,00	-	-	250.000,00

**SCHEMA PROGRAMMA TRIENNALE LL.PP. 2012-2014**  
**Elenco delle Richieste presentate**  
**Finanziamento Comunale**

Municipi	Numero Richiesta	Articolazione Finanziaria	Priorità	Priorità nel Centro di Costo	ANNUALITA'			Totale Triennio
					2012	2013	2014	
MQ - MUNICIPIO XVI	2012001182	MANUTENZIONE STRAORDINARIA SCUOLA MEDIA TOSCANINI 2 04 03 01 4MIF	1	008				
	Mun. 16							
	Totale per N° richiesta 2012001182				250.000,00	-	-	250.000,00
QMC - INTERVENTI RELATIVI ALLA MOBILITA'	2012000689	MANUTENZIONE STRAORDINARIA VIA DONNA OLIMPIA 2 08 01 01 1MAC	1	007				
	Mun. 16							
	Totale QMC				1.700.000,00	-	-	1.700.000,00
2012000785	Mun. 16	MANUTENZIONE STRAORDINARIA VIA ALDOBRANDESCHI 2 08 01 01 1MAC	1	002				
					200.000,00	-	-	200.000,00
					200.000,00	-	-	200.000,00
2012000783	Mun. 16	MANUTENZIONE STRAORDINARIA VIA DI TORRECREMATA 2 08 01 01 1MAC	1	003				
					150.000,00	-	-	150.000,00
					150.000,00	-	-	150.000,00
2012000776	Mun. 16	MANUTENZIONE STRAORDINARIA VIA DE LELLIS 2 08 01 01 1MAC	1	004				
					100.000,00	-	-	100.000,00
					100.000,00	-	-	100.000,00
2012000785	Mun. 16	MANUTENZIONE STRAORDINARIA VIA GIULIA DI GALLESE 2 08 01 01 1MAC	1	005				
					100.000,00	-	-	100.000,00
					100.000,00	-	-	100.000,00
2012000789	Mun. 16	MANUTENZIONE STRAORDINARIA VIA VEROSPI 2 08 01 01 1MAC	1	006				
					100.000,00	-	-	100.000,00
					100.000,00	-	-	100.000,00
2012000793	Mun. 16	MANUTENZIONE STRAORDINARIA PIAZZA NEUSCHULER 2 08 01 01 1MAC	1	007				
					100.000,00	-	-	100.000,00
					100.000,00	-	-	100.000,00
2012000795	Mun. 16	MANUTENZIONE STRAORDINARIA PIAZZALE QUATTRO VENTI 2 08 01 01 1MAC	1	008				
					150.000,00	-	-	150.000,00
					150.000,00	-	-	150.000,00
2012000788	Mun. 16	MANUTENZIONE STRAORDINARIA PIAZZA SCOTTI 2 08 01 01 1MAC	1	009				
					300.000,00	-	-	300.000,00
					300.000,00	-	-	300.000,00
2012000799	Mun. 16	MANUTENZIONE STRAORDINARIA VIA P. REVOLTELLA 2 08 01 01 1MAC	1	010				
					100.000,00	-	-	100.000,00
					100.000,00	-	-	100.000,00
2012000800	Mun. 16	MANUTENZIONE STRAORDINARIA VIA V. AGNELLI 2 08 01 01 1MAC	1	011				
					100.000,00	-	-	100.000,00
					100.000,00	-	-	100.000,00

**SCHEMA PROGRAMMA TRIENNALE LL.PP 2012-2014**  
**Elenco delle Richieste presentate**

**Finanziamento Comunale**

Municipi	Numero Richiesta	Articolazione Finanziaria	Priorità	Priorità nel Centro di Costo	ANNUALITA'			Totale Triennio	
					2012	2013	2014		
MQ - MUNICIPIO XVI		2 08 01 01 1MAC	1	012					
	2012000804	Mun. 16 MANUTENZIONE STRAORDINARIA VIA MASSI			Totale per N° richiesta 2012000800	600.000,00	-	-	600.000,00
				600.000,00	-	-	600.000,00		
	2012000808	Mun. 16 MANUTENZIONE STRAORDINARIA VIA DI MONTEVERDE -TRATTO COMPRESO TRA V.LE COLLI PORTUENSI E VIA DEL CASALETTO	1	013	Totale per N° richiesta 2012000804	100.000,00	-	-	100.000,00
				100.000,00	-	-	100.000,00		
	2012000810	Mun. 16 MANUTENZIONE STRAORDINARIA VIA DI ROCCATAGLIATA	1	014	Totale per N° richiesta 2012000808	150.000,00	-	-	150.000,00
				150.000,00	-	-	150.000,00		
2012000812	Mun. 16 MANUTENZIONE STRAORDINARIA VIA R. ALESSANDRI -COMPLETAMENTO	1	015	Totale per N° richiesta 2012000810	120.000,00	-	-	120.000,00	
			120.000,00	-	-	120.000,00			
2012000815	Mun. 16 MANUTENZIONE STRAORDINARIA VIA DEI MALATESTA	1	016	Totale per N° richiesta 2012000812	120.000,00	-	-	120.000,00	
			120.000,00	-	-	120.000,00			
2012000817	Mun. 16 MANUTENZIONE STRAORDINARIA VIA DI VALTELLINA	1	017	Totale per N° richiesta 2012000815	80.000,00	-	-	80.000,00	
			80.000,00	-	-	80.000,00			
2012000820	Mun. 16 MANUTENZIONE STRAORDINARIA VIA F. CATEL	1	018	Totale per N° richiesta 2012000817	150.000,00	-	-	150.000,00	
			150.000,00	-	-	150.000,00			
2012000823	Mun. 16 MANUTENZIONE STRAORDINARIA VIA DEI GONZAGA - VIA DEI CARRARESI	1	019	Totale per N° richiesta 2012000820	100.000,00	-	-	100.000,00	
			100.000,00	-	-	100.000,00			
2012000826	Mun. 16 MANUTENZIONE STRAORDINARIA VIA DI VILLA PAMPHILI	1	020	Totale per N° richiesta 2012000823	100.000,00	-	-	100.000,00	
			100.000,00	-	-	100.000,00			
2012000829	Mun. 16 MANUTENZIONE STRAORDINARIA MARCIAPIEDI VIA DI VILLA PAMPHILI	1	021	Totale per N° richiesta 2012000826	250.000,00	-	-	250.000,00	
			250.000,00	-	-	250.000,00			
2012000832	Mun. 16 MANUTENZIONE STRAORDINARIA MARCIAPIEDI VIA AVANZINI E VIA LONGHENA	1	022	Totale per N° richiesta 2012000829	120.000,00	-	-	120.000,00	
			120.000,00	-	-	120.000,00			
2012000835	Mun. 16 MANUTENZIONE STRAORDINARIA VIA PAOLO ORANO	1	023	Totale per N° richiesta 2012000832	120.000,00	-	-	120.000,00	
			120.000,00	-	-	120.000,00			
2012000838	Mun. 16 MANUTENZIONE STRAORDINARIA VIA BELFANTI	1		Totale per N° richiesta 2012000835	120.000,00	-	-	120.000,00	
			120.000,00	-	-	120.000,00			



**ROMA CAPITALE**

Ragioneria Generale - I/II U.O. Investimenti

**SCHEMA PROGRAMMA TRIENNALE LL.PP 2012-2014**  
**Elenco delle Richieste presentate**  
**Finanziamento Comunale**

Municipi	Numero Richiesta	Articolazione Finanziaria	Priorità	Priorità nel Centro di Costo	ANNUALITA'			Totale Triennio
					2012	2013	2014	
MQ - MUNICIPIO XVI	2012000881	2 08 01 01 1MAC	1	024	120.000,00	-	-	120.000,00
	Mun. 16 MANUTENZIONE STRAORDINARIA VIA ROMANO GUERRA				120.000,00	-	-	120.000,00
	2 08 01 01 1MAC				-	-	-	-
	2012000883	2 08 01 01 1MAC	1	025	120.000,00	-	-	120.000,00
	Mun. 16 MANUTENZIONE STRAORDINARIA VIA DELLA VIGNACCIA				120.000,00	-	-	120.000,00
	2 08 01 01 1MAC				-	-	-	-
	2012000890	2 08 01 01 1MAC	1	026	150.000,00	-	-	150.000,00
	Mun. 16 MANUTENZIONE STRAORDINARIA VIA CARTONI E PIAZZA SAN VINCENZO DE PAOLI				150.000,00	-	-	150.000,00
	2 08 01 01 1MAC				-	-	-	-
	2012000899	2 08 01 01 1MAC	1	027	150.000,00	-	-	150.000,00
MQ - MUNICIPIO XVII	2012000899	2 08 01 01 1MAC	1	027	180.000,00	-	-	180.000,00
	Mun. 16 MANUTENZIONE STRAORDINARIA VIA BELLANI VIA B. PASSERI				180.000,00	-	-	180.000,00
	2 08 01 01 1MAC				-	-	-	-
	2012000904	2 08 01 01 1MAC	1	028	120.000,00	-	-	120.000,00
	Mun. 16 MANUTENZIONE STRAORDINARIA MARCIAPIEDI VIA VILLA TROILI				120.000,00	-	-	120.000,00
	2 08 01 01 1MAC				-	-	-	-
	2012000922	2 08 01 01 1MAC	1	029	150.000,00	-	-	150.000,00
	Mun. 16 MANUTENZIONE STRAORDINARIA VIA ANTONIO PIGNATELLI				150.000,00	-	-	150.000,00
	2 08 01 01 1MAC				-	-	-	-
	2012000931	2 08 01 01 1MAC	1	030	100.000,00	-	-	100.000,00
MQ - MUNICIPIO XVIII	2012000931	2 08 01 01 1MAC	1	030	100.000,00	-	-	100.000,00
	Mun. 16 MANUTENZIONE STRAORDINARIA VIA VITELLIA				100.000,00	-	-	100.000,00
	2 08 01 01 1MAC				-	-	-	-
	2012000935	2 08 01 01 1MAC	1	031	250.000,00	-	-	250.000,00
	Mun. 16 MANUTENZIONE STRAORDINARIA VIA SANCALEPODIO				250.000,00	-	-	250.000,00
	2 08 01 01 1MAC				-	-	-	-
	2012000941	2 08 01 01 1MAC	1	032	170.000,00	-	-	170.000,00
	Mun. 16 MANUTENZIONE STRAORDINARIA VIA FEDERICO DI DONATO				170.000,00	-	-	170.000,00
	2 08 01 01 1MAC				-	-	-	-
	2012000944	2 08 01 01 1MAC	1	033	250.000,00	-	-	250.000,00
MQ - MUNICIPIO XIX	2012000944	2 08 01 01 1MAC	1	033	250.000,00	-	-	250.000,00
	Mun. 16 MANUTENZIONE STRAORDINARIA MARCIAPIEDI VIA DELLA VIGNACCIA				250.000,00	-	-	250.000,00
	2 08 01 01 1MAC				-	-	-	-
	2012000970	2 08 01 01 1MAC	1	034	500.000,00	-	-	500.000,00
	Mun. 16 MANUTENZIONE STRAORDINARIA PER LA MESSA IN SICUREZZA INCROCIO VIA DEL BALZARETTO VIA DELLA VIGNACCIA				500.000,00	-	-	500.000,00
	2 08 01 01 1MAC				-	-	-	-
	2012000974	2 08 01 01 1MAC	1	035	500.000,00	-	-	500.000,00
	Mun. 16 RIFACIMENTO MANTO STRADALE E MARCIAPIEDI VIA GROLAMO EMILIANI				500.000,00	-	-	500.000,00
	2 08 01 01 1MAC				-	-	-	-
	2012000974	2 08 01 01 1MAC	1	035	500.000,00	-	-	500.000,00

**SCHEMA PROGRAMMA TRIENNALE LL.PP 2012-2014**  
**Elenco delle Richieste presentate**
**Finanziamento Comunale**

Municipi	Numero Richiesta	Articolazione Finanziaria	Priorità	Priorità nel Centro di Costo	ANNUALITA'			Totale Triennio
					2012	2013	2014	
MQ - MUNICIPIO XVI	2012000978 Min. 16	MANUTENZIONE STRAORDINARIA VIA LORENZO VALLA 2 08 01 01 1MAC	1	036	250.000,00	-	-	250.000,00
					250.000,00	-	-	250.000,00
	Totale per N° richiesta 2012000974				-	-	-	
	2012000982 Min. 16	COMPLETAMENTO MARCIAPIEDI VIA DI VILLA TROILI TRATTO VIA VIGNACCIA A VIA AURELIA 2 08 01 01 1MAC	1	037	300.000,00	-	-	300.000,00
					300.000,00	-	-	300.000,00
	Totale per N° richiesta 2012000978				-	-	-	
	2012000988 Min. 16	MANUTENZIONE STRAORDINARIA VICOLO FONTANILE ARENATO 2 08 01 01 1MAC	1	038	280.000,00	-	-	280.000,00
					280.000,00	-	-	280.000,00
	Totale per N° richiesta 2012000982				-	-	-	
	2012000992 Min. 16	REALIZZAZIONE PASSAGGI PEDONALI RIALZATI IN VIA FONTANILE ARENATO E STRADE LIMITROFE 2 08 01 01 1MAC	1	039	150.000,00	-	-	150.000,00
					150.000,00	-	-	150.000,00
Totale per N° richiesta 2012000988					-	-	-	
2012001051 Min. 16	MANUTENZIONE STRAORDINARIA MARCIAPIEDE VIA BERNARDINO RAMAZZINI 2 08 01 01 1MAC	1	040	150.000,00	-	-	150.000,00	
				150.000,00	-	-	150.000,00	
Totale per N° richiesta 2012000992				-	-	-		
2012001056 Min. 16	MANUTENZIONE STRAORDINARIA PER LA MESSA IN SICUREZZA VIALE DEI QUATTRO VENTI - VIA BONNET 2 08 01 01 1MAC	1	041	500.000,00	-	-	500.000,00	
				500.000,00	-	-	500.000,00	
Totale per N° richiesta 2012001051				-	-	-		
2012001059 Min. 16	MANUTENZIONE STRAORDINARIA MARCIAPIEDI VIA ADOLFO GANDIGLIO 2 08 01 01 1MAC	1	042	200.000,00	-	-	200.000,00	
				200.000,00	-	-	200.000,00	
Totale per N° richiesta 2012001056				-	-	-		
2012001063 Min. 16	MANUTENZIONE STRAORDINARIA MARCIAPIEDI VIA GIACOMO FOLCHI 2 08 01 01 1MAC	1	043	250.000,00	-	-	250.000,00	
				250.000,00	-	-	250.000,00	
Totale per N° richiesta 2012001059				-	-	-		
2012001069 Min. 16	MANUTENZIONE STRAORDINARIA PER LA MESSA IN SICUREZZA DI VIAVICOLO CASAL LUMBROSO 2 08 01 01 1MAC	1	044	250.000,00	-	-	250.000,00	
				250.000,00	-	-	250.000,00	
Totale per N° richiesta 2012001063				-	-	-		
2012001076 Min. 16	MANUTENZIONE STRAORDINARIA PER LA MESSA IN SICUREZZA DI PIAZZA BIAGIO PACE - VIA SILVESTRI 2 08 01 01 1MAC	1	045	150.000,00	-	-	150.000,00	
				150.000,00	-	-	150.000,00	
Totale per N° richiesta 2012001069				-	-	-		
2012001085 Min. 16	MANUTENZIONE STRAORDINARIA PER LA MESSA IN SICUREZZA DI VIA ALDCBRANDESCHI - VIA TROILI 2 08 01 01 1MAC	1	046	200.000,00	-	-	200.000,00	
				200.000,00	-	-	200.000,00	
Totale per N° richiesta 2012001076				-	-	-		
2012001092 Min. 16	REALIZZAZIONE DI UNA ROTATORIA TRA VIA RAMAZZINI E VIA DI DONATO 2 08 01 01 1MAC	1	047	150.000,00	-	-	150.000,00	
				150.000,00	-	-	150.000,00	
Totale per N° richiesta 2012001085				-	-	-		

**SCHEMA PROGRAMMA TRIENNALE LL.PP 2012-2014**  
**Elenco delle Richieste presentate**  
**Finanziamento Comunale**

Municipi					ANNUALITA'		
	Numero Richiesta	Articolazione Finanziaria	Priorità	Priorità nel Centro di Costo	2012	2013	2014
MQ - MUNICIPIO XVI							Totale Triennio
	2012001098	MESSA IN SICUREZZA DI VIA PORTUENSE- LARGO TOJA 2 08 01 01 1MAC	1	048	250.000,00	-	-
	Mun. 16						
	Totale per N° richiesta 2012001098				250.000,00	-	-
	2012001104	MESSA IN SICUREZZA VIA DEL CASELLETTO 2 08 01 01 1MAC	1	049	250.000,00	-	-
	Mun. 16						
	Totale per N° richiesta 2012001098				250.000,00	-	-
	2012001107	LAVORI DI MESSA IN SICUREZZA DELLE ZONE ANTISTANTI LE USCITE DELLE SCUOLE DEL MUNICIPIO ROMA XVI 2 08 01 01 1MAC	1	050	300.000,00	-	-
	Mun. 16						
	Totale per N° richiesta 2012001104				300.000,00	-	-
	2012002804	MANUTENZIONE STRAORDINARIA STRADE 2 08 01 01 1MAC	1	058	500.000,00	-	-
	Mun. 16						
	Totale per N° richiesta 2012001107				500.000,00	-	-
	2012002772	MANUTENZIONE STRAORDINARIA STRADE, MARCIAPIEDI, CADITOIE E IN GENERE DEI SEDIMI STRADALI DI COMPETENZA DEL MUNICIPIO ROMA XVI - 2 08 01 01 1MAC	1	059	692.900,00	-	-
	Mun. 16						
	Totale per N° richiesta 2012002804				692.900,00	-	-
	Totale per N° richiesta 2012002772				544.500,00	-	-
	Totale QMC				11.087.400,00	-	-
QSM - SCUOLA MATERNA							11.087.400,00
	2012001087	MANUTENZIONE STRAORDINARIA SCUOLA MATERNA FRANCESCHI 2 04 01 01 4MIF	1	001	60.000,00	-	-
	Mun. 16						
	Totale per N° richiesta 2012001087				60.000,00	-	-
	2012001093	MANUTENZIONE STRAORDINARIA SCUOLA MATERNA ISACCO ARTOM 2 04 01 01 4MIF	1	002	150.000,00	-	-
	Mun. 16						
	Totale per N° richiesta 2012001093				150.000,00	-	-
	2012001097	MANUTENZIONE STRAORDINARIA SCUOLE MATERNE RICADENTI NEL TERRITORIO DEL MUNICIPIO ROMA XVI 2 04 01 01 4MIF	1	003	100.000,00	-	-
	Mun. 16						
	Totale per N° richiesta 2012001097				100.000,00	-	-
	2012001186	MANUTENZIONE STRAORDINARIA ADEGUAMENTO ANTINCENDIO SCUOLA DELL'INFANZIA BALZARETTO 2 04 01 01 4MIF	1	004	30.000,00	-	-
	Mun. 16						
	Totale per N° richiesta 2012001186				30.000,00	-	-
	2012001189	MANUTENZIONE STRAORDINARIA ADEGUAMENTO ANTINCENDIO SCUOLA DELL'INFANZIA D'ARONCO 2 04 01 01 4MIF	1	005	30.000,00	-	-
	Mun. 16						
	Totale per N° richiesta 2012001189				30.000,00	-	-
	Totale QSM				370.000,00	-	-
QTC - ATTIVITA' TECNICA							370.000,00
	2012001151	MANUTENZIONE STRAORDINARIA RECINZIONE AREA VERDE PIAZZA CARLO FORLANINI	1	001	-	-	-
	Mun. 16						



**SCHEMA PROGRAMMA TRIENNALE LLPP 2012-2014**  
**Elenco delle Richieste presentate**  
**Finanziamento Comunale**

Finanziamento Comunale									
Municipi		Articolazione Finanziaria		Priorità	Priorità nel Centro di Costo	ANNUALITA'			Totale Triennio
	Numero Richiesta					2012	2013	2014	
MQ - MUNICIPIO XVI	2012001155	M.un. 16	MANUTENZIONE STRAORDINARIA RECINZIONE AREA VERDE VIA G. TARRA	1	002	2 01 06 01 4MIF			
						Totale per N° richiesta 2012001151			
						200.000,00	-	-	200.000,00
Totale MQ						400.000,00	-	-	400.000,00
QVP - VERDE PUBBLICO									
QVP - VERDE PUBBLICO	2012001168	M.un. 16	ALBERATURE E AREE VERDI MUNICIPIO XVI	1	001	2 09 06 01 4MIF			
						Totale per N° richiesta 2012001168			
						500.000,00	-	-	500.000,00
Totale QVP						500.000,00	-	-	500.000,00
Totale MQ						19.819.400,00	-	-	19.819.400,00

**SCHEMA PROGRAMMA TRIENNALE LL.PP 2012-2014**  
**Elenco delle Richieste presentate**  
**Finanziamento Comunale**

Municipi	Numero Richiesta	Articolazione Finanziaria	Priorità	Priorità nel Centro di Costo		ANNUALITA'			Totale Triennio
						2012	2013	2014	
MR - MUNICIPIO XVII									
RAD - INTERVENTI FOGNANTI									
2012001389	Mun. 17	MANUTENZIONE STRAORDINARIA ED INTEGRAZIONE FOGNATURE VIA L. SETTEMBRINI ED EVENTUALI STRADE LIMITROFE	1	001		298.800,00	-	-	298.800,00
		2 09 04 01 1MAC				29.880,00	-	-	29.880,00
		2 09 04 06 OIPE				328.880,00	-	-	328.880,00
					Totale per N° richiesta 2012001389				
2012001440	Mun. 17	MANUTENZIONE STRAORDINARIA E INTEGRAZIONE FOGNATURE DI VIALE CARSO	1	002					
		2 09 04 01 1MAC				196.800,00	-	-	196.800,00
		2 09 04 06 OIPE				19.890,00	-	-	19.890,00
					Totale per N° richiesta 2012001440	216.690,00	-	-	216.690,00
2012001441	Mun. 17	MANUTENZIONE STRAORDINARIA ED INTEGRAZIONE FOGNATURA IN VIALE GIULIO CESARE	1	003					
		2 09 04 01 1MAC				103.200,00	-	-	103.200,00
		2 09 04 06 OIPE				10.320,00	-	-	10.320,00
					Totale per N° richiesta 2012001441	113.520,00	-	-	113.520,00
					Totale RAD	658.880,00	-	-	658.880,00
RAN - ASIILI NIDO									
2012001447	Mun. 17	MANUTENZIONE STRAORDINARIA ASILO NIDO VIA A. EMO	1	001					
		2 10 01 01 4NIF				545.454,55	-	-	545.454,55
		2 10 01 06 OIPE				54.545,00	-	-	54.545,00
					Totale per N° richiesta 2012001447	599.999,55	-	-	599.999,55
2012001453	Mun. 17	MANUTENZIONE STRAORDINARIA DELLOASILO NIDO DI P. LE DEGLI'EROI	1	002					
		2 10 01 01 4NIF				440.000,00	-	-	440.000,00
		2 10 01 06 OIPE				40.000,00	-	-	40.000,00
					Totale per N° richiesta 2012001453	480.000,00	-	-	480.000,00
					Totale RAN	1.079.999,55	-	-	1.079.999,55
RIE - ISTRUZIONE ELEMENTARE									
2012001449	Mun. 17	MANUTENZIONE STRAORDINARIA SCUOLA MATERNAELEMENTARE G. LEOPARDI - RIMOZIONE AMIANTO LOCALE PALESTRA	1	002					
		2 04 02 01 4NIF				300.000,00	-	-	300.000,00
					Totale per N° richiesta 2012001449	300.000,00	-	-	300.000,00
2012001454	Mun. 17	MANUTENZIONE STRAORDINARIA DELLA SCUOLA MATERNAELEMENTARE G. LEOPARDI	1	003					
		2 04 02 01 4NIF				1.363.636,36	-	-	1.363.636,36
		2 04 02 06 OIPE				136.363,00	-	-	136.363,00
					Totale per N° richiesta 2012001454	1.499.999,36	-	-	1.499.999,36
2012001455	Mun. 17	MANUTENZIONE STRAORDINARIA DELLA SCUOLA ELEMENTARE G.B.VICO	1	004					
		2 04 02 01 4NIF				1.650.909,09	-	-	1.650.909,09
		2 04 02 06 OIPE				169.090,00	-	-	169.090,00
					Totale per N° richiesta 2012001455	1.859.999,09	-	-	1.859.999,09
2012001456	Mun. 17	MANUTENZIONE STRAORDINARIA DELLA SCUOLA ELEMENTARE PISTELLI	1	005					
		2 04 02 01 4NIF				480.000,00	-	-	480.000,00

**SCHEMA PROGRAMMA TRIENNALE LL.PP 2012-2014**  
**Elenco delle Richieste presentate**

**Finanziamento Comunale**

Municipi	Numero Richiesta	Articolazioni Finanziarie	Priorità	Priorità nel Centro di Costo	ANNUALITA'				Totale Triennio
					2012	2013	2014		
MR - MUNICIPIO XVII	2012001457	2 04 02 06 OIPE	1	006	20.000,00	-	-	-	20.000,00
	Mun. 17	MANUTENZIONE STRAORDINARIA SCUOLA ELEMENTARE DANTE ALIGHIERI DI VIA CASSIODORO			500.000,00	-	-	-	500.000,00
	Totale per N° richiesta 2012001456					-	-	-	-
	2012001458	2 04 02 01 4MIF	1	001	1.440.000,00	-	-	-	1.440.000,00
	Mun. 17	MANUTENZIONE STRAORDINARIA SCUOLA ELEMENTARE DANTE ALIGHIERI DI VIA CASSIODORO			60.000,00	-	-	-	60.000,00
	Totale per N° richiesta 2012001457					1.500.000,00	-	-	1.500.000,00
	Totale RIE					5.669.998,46	-	-	5.669.998,46
	RIM - ISTRUZIONE MEDIA								
	2012001448	2 04 03 01 4MIF	1	001	1.527.272,73	-	-	-	1.527.272,73
	Mun. 17	MANUTENZIONE STRAORDINARIA DELLA SCUOLA MEDIA COL DI LANA			152.727,00	-	-	-	152.727,00
Totale per N° richiesta 2012001448					1.679.999,73	-	-	1.679.999,73	
2012001450	2 04 03 01 4MIF	1	002	480.000,00	-	-	-	480.000,00	
Mun. 17	MANUTENZIONE STRAORDINARIA DELLA SCUOLA MEDIA G. BELLI DI VIA MORDINI			48.000,00	-	-	-	48.000,00	
Totale per N° richiesta 2012001450					528.000,00	-	-	528.000,00	
Totale RIM					2.207.999,73	-	-	2.207.999,73	
RMC - INTERVENTI RELATIVI ALLA MOBILITA'									
2012001160	2 08 01 01 1MAC	1	001	2.000.000,00	-	-	-	2.000.000,00	
Mun. 17	MANUTENZIONE STRAORDINARIA DI VIA ANDREA DORIA			100.000,00	-	-	-	100.000,00	
Totale per N° richiesta 2012001160					2.100.000,00	-	-	2.100.000,00	
2012001167	2 08 01 01 1MAC	1	002	628.599,00	-	-	-	628.599,00	
Mun. 17	MANUTENZIONE STRAORDINARIA DELLA CAREGGIATA E DEI MARCIAPIEDI D VIA SAN TOMMASO D'AQUINO			62.859,90	-	-	-	62.859,90	
Totale per N° richiesta 2012001167					691.458,90	-	-	691.458,90	
2012001174	2 08 01 01 1MAC	1	003	1.350.000,00	-	-	-	1.350.000,00	
Mun. 17	MANUTENZIONE STRAORDINARIA DI VIA DEGLI SCIPIONI DA LEONE IV AL LUNGOTEVERE			150.000,00	-	-	-	150.000,00	
Totale per N° richiesta 2012001174					1.500.000,00	-	-	1.500.000,00	
2012001180	2 08 01 01 1MAC	1	004	246.516,00	-	-	-	246.516,00	
Mun. 17	MANUTENZIONE STRAORDINARIA DI VIA E. DE AMICIS			24.651,60	-	-	-	24.651,60	
Totale per N° richiesta 2012001180					271.167,60	-	-	271.167,60	
2012001187	2 08 01 01 1MAC	1	005	2.045.550,00	-	-	-	2.045.550,00	
Mun. 17	MANUTENZIONE STRAORDINARIA DI VIA DELLE MILIZIE - CORSI LATERALI			204.555,00	-	-	-	204.555,00	
Totale per N° richiesta 2012001187					2.250.105,00	-	-	2.250.105,00	
2012001191	2 08 01 01 1MAC	1	006	66.696,15	-	-	-	66.696,15	
Mun. 17	MANUTENZIONE STRAORDINARIA DI VIA RIALTO			-	-	-	-	-	

**SCHEMA PROGRAMMA TRIENNALE LL.PP 2012-2014**  
**Elenco delle Richieste presentate**

**Finanziamento Comunale**

Municipi	Numero Richiesta	Articolazione Finanziaria	Priorità	Priorità nel Centro di Costo	ANNUALITA'			Totale Triennio
					2012	2013	2014	
MR - MUNICIPIO XVII	2012001195	2 08 01 06 OIPE	1	007	6.669,52	-	-	5.669,52
	Mun. 17	MANUTENZIONE STRAORDINARIA DI VIA ZIANI			73.365,77	-	-	73.365,77
	2012001196	2 08 01 01 1MAC	1	008	111.871,50	-	-	111.871,50
	Mun. 17	MANUTENZIONE STRAORDINARIA DI VIA GIORGIO SCALIA			11.167,16	-	-	11.167,16
		2 08 01 06 OIPE			123.038,65	-	-	123.038,65
	2012001198	2 08 01 01 1MAC	1	009	100.671,00	-	-	100.671,00
	Mun. 17	MANUTENZIONE STRAORDINARIA DI VIA CANTORE			10.067,00	-	-	10.067,00
		2 08 01 06 OIPE			110.738,00	-	-	110.738,00
	2012001199	2 08 01 01 1MAC	1	010	138.384,00	-	-	138.384,00
MR - MUNICIPIO XVIII	Mun. 17	MANUTENZIONE STRAORDINARIA DI VIA VODICE			13.838,00	-	-	13.838,00
		2 08 01 06 OIPE			152.222,00	-	-	152.222,00
	2012001201	2 08 01 01 1MAC	1	011	62.924,70	-	-	62.924,70
	Mun. 17	MANUTENZIONE STRAORDINARIA DI VIA GORAN			6.252,00	-	-	6.252,00
		2 08 01 06 OIPE			69.216,70	-	-	69.216,70
	2012001203	2 08 01 01 1MAC	1	012	22.406,40	-	-	22.406,40
	Mun. 17	MANUTENZIONE STRAORDINARIA VIA BAFILE			2.240,00	-	-	2.240,00
		2 08 01 06 OIPE			24.646,40	-	-	24.646,40
	2012001247	2 08 01 01 1MAC	1	013	49.366,20	-	-	49.366,20
MR - MUNICIPIO XIX	Mun. 17	MANUTENZIONE STRAORDINARIA DI VIA CASTEL GOMBERTO			4.936,00	-	-	4.936,00
		2 08 01 06 OIPE			54.302,20	-	-	54.302,20
	2012001253	2 08 01 01 1MAC	1	014	33.724,80	-	-	33.724,80
	Mun. 17	MANUTENZIONE STRAORDINARIA DI VIA PIETRO DELLA VALLE			3.372,00	-	-	3.372,00
		2 08 01 06 OIPE			37.096,80	-	-	37.096,80
	2012001261	2 08 01 01 1MAC	1	015	46.468,00	-	-	46.468,00
	Mun. 17	MANUTENZIONE STRAORDINARIA DI VIA DI PORTA ANGELICA			4.645,00	-	-	4.645,00
		2 08 01 06 OIPE			51.103,00	-	-	51.103,00
	2012001266	2 08 01 01 1MAC	1	016	93.225,00	-	-	93.225,00
MR - MUNICIPIO XX	Mun. 17	MANUTENZIONE STRAORDINARIA DI VIA G. BARZELLOTTI			9.322,00	-	-	9.322,00
		2 08 01 06 OIPE			102.547,00	-	-	102.547,00

**SCHEMA PROGRAMMA TRIENNALE LL.PP. 2012-2014**  
**Elenco delle Richieste presentate**  
**Finanziamento Comunale**

Municipi	Numero Richiesta	Articolazione Finanziaria	Priorità	Priorità nel Centro di Costo	ANNUALITA'			Totale Triennio
					2012	2013	2014	
MR - MUNICIPIO XVII	2012007283	MANUTENZIONE STRAORDINARIA DI VIA G.G.BELLI	1	017	90.126,24	-	-	90.126,24
		2 08 01 01 1MAC			9.012,00	-	-	9.012,00
		2 08 01 06 OIPE			99.138,24	-	-	99.138,24
		Totale per N° richiesta 2012007286						
	2012007285	MANUTENZIONE STRAORDINARIA DI VIA DEGLI AMIRAGLI (VA CIPRO VIA A.E.MO)	1	018	303.446,00	-	-	303.446,00
		2 08 01 01 1MAC			30.344,00	-	-	30.344,00
		2 08 01 06 OIPE			333.790,00	-	-	333.790,00
		Totale per N° richiesta 2012007283						
	2012007289	MANUTENZIONE STRAORDINARIA DI VIA L. SETTEMBRINI	1	019	586.980,00	-	-	586.980,00
		2 08 01 01 1MAC			58.689,00	-	-	58.689,00
		2 08 01 06 OIPE			645.669,00	-	-	645.669,00
	2012007302	MANUTENZIONE STRAORDINARIA PER LA RQUALIFICAZIONE DI CLIVIO DELLE MURA VATICANE	1	020	341.172,00	-	-	341.172,00
		2 08 01 01 1MAC			34.117,00	-	-	34.117,00
		2 08 01 06 OIPE			375.289,00	-	-	375.289,00
		Totale per N° richiesta 2012007309						
	2012007305	MANUTENZIONE STRAORDINARIA DELLE PISTE CICLABILI - VIALE DELLE MILIZIE	1	021	800.000,00	-	-	800.000,00
		2 08 01 01 1MAC			80.000,00	-	-	80.000,00
		2 08 01 06 OIPE			880.000,00	-	-	880.000,00
		Totale per N° richiesta 2012007305						
	2012007311	MANUTENZIONE STRAORDINARIA PER LA RIQUALIFICAZIONE DI PIAZZA DEL FANTE COMPRESA L'AREA A VERDE	1	022	60.000,00	-	-	60.000,00
		2 08 01 01 1MAC			60.000,00	-	-	60.000,00
	2012007314	MANUTENZIONE STRAORDINARIA DI PIAZZA DELL'UNITA'	1	023	40.000,00	-	-	40.000,00
		2 08 01 01 1MAC			40.000,00	-	-	40.000,00
		Totale per N° richiesta 2012007314						
	2012007320	MANUTENZIONE STRAORDINARIA DI VIA OSTIA	1	024	100.000,00	-	-	100.000,00
		2 08 01 01 1MAC			10.000,00	-	-	10.000,00
		2 08 01 06 OIPE			110.000,00	-	-	110.000,00
		Totale per N° richiesta 2012007320						
	2012007327	MANUTENZIONE STRAORDINARIA DI VIA ROMEO ROMEL	1	029	590.000,00	-	-	590.000,00
		2 08 01 01 1MAC			60.000,00	-	-	60.000,00
		2 08 01 06 OIPE			650.000,00	-	-	650.000,00
	2012007341	MANUTENZIONE STRAORDINARIA DI VIA FILIPPO CORRIONI	1	030	225.000,00	-	-	225.000,00
		2 08 01 01 1MAC			25.000,00	-	-	25.000,00
		2 08 01 06 OIPE				-	-	
		Totale per N° richiesta 2012007327						

**SCHEMA PROGRAMMA TRIENNALE LL.PP 2012-2014**  
**Elenco delle Richieste presentate**  
**Finanziamento Comunale**

Municipi	Numero Richiesta	Articolazione Finanziaria	Priorità	Priorità nel Centro di Costo	ANNUALITA'			Totale Triennio
					2012	2013	2014	
MR - MUNICIPIO XVII	2012001343	MANUTENZIONE STRAORDINARIA DI VIA DARDANELLI 2 08 01 01 1MAC 2 08 01 06 0IPE	1	031	250.000,00	-	-	250.000,00
	Totale per N° richiesta 2012001341				-	-	-	-
	2012001345	MANUTENZIONE STRAORDINARIA DI BORGO SANT'ANGELO 2 08 01 01 1MAC 2 08 01 06 0IPE	1	032	270.000,00	-	-	270.000,00
	Totale per N° richiesta 2012001343				30.000,00	-	-	30.000,00
	Totale per N° richiesta 2012001345				300.000,00	-	-	300.000,00
	2012001346	MANUTENZIONE STRAORDINARIA DI VIA SAN PIO X 2 08 01 01 1MAC 2 08 01 06 0IPE	1	033	188.037,00	-	-	188.037,00
	Totale per N° richiesta 2012001346				18.803,00	-	-	18.803,00
	Totale per N° richiesta 2012001345				206.840,00	-	-	206.840,00
	2012001349	MANUTENZIONE STRAORDINARIA DI VIA DELLA TRASPONTINA 2 08 01 01 1MAC 2 08 01 06 0IPE	1	034	58.828,80	-	-	58.828,80
	Totale per N° richiesta 2012001346				5.882,00	-	-	5.882,00
	Totale per N° richiesta 2012001349				64.710,80	-	-	64.710,80
	2012001350	MANUTENZIONE STRAORDINARIA DI VIA DI PORTA ANGELICA 2 08 01 01 1MAC 2 08 01 06 0IPE	1	035	80.315,40	-	-	80.315,40
MR - MUNICIPIO XVIII	2012001354	MANUTENZIONE STRAORDINARIA DI BORGO VITTORIO 2 08 01 01 1MAC 2 08 01 06 0IPE	1	036	8.031,00	-	-	8.031,00
	Totale per N° richiesta 2012001349				88.346,40	-	-	88.346,40
	2012001358	MANUTENZIONE STRAORDINARIA DI BORGO ANGELICO 2 08 01 01 1MAC 2 08 01 06 0IPE	1	037	400.800,00	-	-	400.800,00
	Totale per N° richiesta 2012001350				40.080,00	-	-	40.080,00
	Totale per N° richiesta 2012001354				440.880,00	-	-	440.880,00
	2012001365	MANUTENZIONE STRAORDINARIA DI VIA MUZIO CLEMENTI 2 08 01 01 1MAC 2 08 01 06 0IPE	1	038	29.022,00	-	-	29.022,00
	Totale per N° richiesta 2012001354				2.902,00	-	-	2.902,00
	Totale per N° richiesta 2012001358				31.924,00	-	-	31.924,00
	2012001372	MANUTENZIONE STRAORDINARIA DI VIA DEI CORRIDORI -PAVIMENTAZIONE IN SELCIATO- 2 08 01 01 1MAC 2 08 01 06 0IPE	1	039	28.586,10	-	-	28.586,10
	Totale per N° richiesta 2012001358				2.858,00	-	-	2.858,00
	Totale per N° richiesta 2012001365				31.444,10	-	-	31.444,10
	2012001380	MANUTENZIONE STRAORDINARIA DI VIA GERMANICO 2 08 01 01 1MAC	1	040	285.450,00	-	-	285.450,00
MR - MUNICIPIO XIX	2012001372	MANUTENZIONE STRAORDINARIA DI VIA DEI CORRIDORI -PAVIMENTAZIONE IN SELCIATO- 2 08 01 01 1MAC 2 08 01 06 0IPE	1	039	28.586,10	-	-	28.586,10
	Totale per N° richiesta 2012001358				2.858,00	-	-	2.858,00
	Totale per N° richiesta 2012001365				31.444,10	-	-	31.444,10
	2012001380	MANUTENZIONE STRAORDINARIA DI VIA GERMANICO 2 08 01 01 1MAC	1	040	270.630,00	-	-	270.630,00
	Totale per N° richiesta 2012001372				27.063,00	-	-	27.063,00
	Totale per N° richiesta 2012001372				287.693,00	-	-	287.693,00
	2012001380	MANUTENZIONE STRAORDINARIA DI VIA GERMANICO 2 08 01 01 1MAC	1	040	176.280,00	-	-	176.280,00
	Totale per N° richiesta 2012001372				176.280,00	-	-	176.280,00
	Totale per N° richiesta 2012001380				176.280,00	-	-	176.280,00
	Totale per N° richiesta 2012001380				176.280,00	-	-	176.280,00
	Totale per N° richiesta 2012001380				176.280,00	-	-	176.280,00
	Totale per N° richiesta 2012001380				176.280,00	-	-	176.280,00

**SCHEMA PROGRAMMA TRIENNALE LL.PP. 2012-2014**  
**Elenco delle Richieste presentate**  
**Finanziamento Comunale**

Municipi	Numero Richiesta	Articolazione Finanziaria	Priorità	Priorità nel Centro di Costo	ANNUALITA'				Totale Triennio
					2012	2013	2014		
MR - MUNICIPIO XVII	2012001386	2 08 01 06 OIPE	1	041	17.628,00	-	-	-	17.628,00
	Mun. 17	MANUTENZIONE STRAORDINARIA DI VIA G.G.BELLI			193.908,00	-	-	-	193.908,00
		2 08 01 01 1MAC			-	-	-	-	-
		2 08 01 06 OIPE			-	-	-	-	-
	2012001416		1	042	151.440,00	-	-	-	151.440,00
	Mun. 17	MANUTENZIONE STRAORDINARIA PER LA ISTITUZIONE DI UNA ROTATORIA IN LARGO MONTEZENOLO			15.144,00	-	-	-	15.144,00
		2 08 01 01 1MAC			166.584,00	-	-	-	166.584,00
		2 08 01 06 OIPE			-	-	-	-	-
	2012001433		1	043	363.600,00	-	-	-	363.600,00
	Mun. 17	MANUTENZIONE STRAORDINARIA PER LA RIQUALIFICAZIONE DELLA PORZIONE CENTRO STRADA - POSTI AUTO E VERDE			36.960,00	-	-	-	36.960,00
	DI VIA FEDERICO CESI			399.960,00	-	-	-	399.960,00	
	2 08 01 01 1MAC			-	-	-	-	-	
	2 08 01 06 OIPE			-	-	-	-	-	
2012001424		1	044	49.200,00	-	-	-	49.200,00	
Mun. 17	MANUTENZIONE STRAORDINARIA PER L'INSERIMENTO DI ARREDO URBANO INFORMATIVO IN VIALE DELLE MILIZIE			4.920,00	-	-	-	4.920,00	
	2 08 01 01 1MAC			54.120,00	-	-	-	54.120,00	
	2 08 01 06 OIPE			-	-	-	-	-	
2012001426		1	045	250.000,00	-	-	-	250.000,00	
Mun. 17	MANUTENZIONE STRAORDINARIA PER LA RISAGUMMATURA DEI MARCIAPIEDI DI VIA CUNFIDA ED ALTRE			250.000,00	-	-	-	250.000,00	
	2 08 01 01 1MAC			-	-	-	-	-	
	2 08 01 06 OIPE			-	-	-	-	-	
2012001427		1	046	150.000,00	-	-	-	150.000,00	
Mun. 17	MANUTENZIONE STRAORDINARIA DI CIRCONVALLAZIONE TRIONFALE PER LA MESSA IN SICUREZZA DEI PEDONI E			15.000,00	-	-	-	15.000,00	
	CANALIZZAZIONE ACQUE PIOVANE.			165.000,00	-	-	-	165.000,00	
	2 08 01 01 1MAC			-	-	-	-	-	
	2 08 01 06 OIPE			-	-	-	-	-	
2012001428		1	047	1.130.000,00	-	-	-	1.130.000,00	
Mun. 17	MANUTENZIONE STRAORDINARIA DI VIA DELLA CAMILLUCCIA - MESSA A NORMA PERCORSI PEDONALI-			70.000,00	-	-	-	70.000,00	
	2 08 01 01 1MAC			1.200.000,00	-	-	-	1.200.000,00	
	2 08 01 06 OIPE			-	-	-	-	-	
2012001429		1	048	470.000,00	-	-	-	470.000,00	
Mun. 17	MANUTENZIONE STRAORDINARIA DI VIA DELLA GIULIANA			30.000,00	-	-	-	30.000,00	
	2 08 01 01 1MAC			500.000,00	-	-	-	500.000,00	
	2 08 01 06 OIPE			-	-	-	-	-	
2012001431		1	049	750.000,00	-	-	-	750.000,00	
Mun. 17	MANUTENZIONE STRAORDINARIA DI VIA CRESCENZIO ED ADEGUAMENTO CARREGGIATA AL TRAFFICO PESANTE			50.000,00	-	-	-	50.000,00	
	2 08 01 01 1MAC			800.000,00	-	-	-	800.000,00	
	2 08 01 06 OIPE			-	-	-	-	-	
2012001433		1	050	1.500.000,00	-	-	-	1.500.000,00	
Mun. 17	MANUTENZIONE STRAORDINARIA DI VIA CRESCENZIO ED ADEGUAMENTO CARREGGIATA AL TRAFFICO PESANTE			100.000,00	-	-	-	100.000,00	
	2 08 01 01 1MAC			1.600.000,00	-	-	-	1.600.000,00	
	2 08 01 06 OIPE			-	-	-	-	-	

**SCHEMA PROGRAMMA TRIENNALE LL.PP 2012-2014**  
**Elenco delle Richieste presentate**  
**Finanziamento Comunale**

Finanziamento Continuale									
Municipi	Numero Richiesta	Articolazione Finanziaria	Priorità	Priorità nel Centro di Costo	ANNUALITA'			Totale Triennio	
					2012	2013	2014		
MR - MUNICIPIO XVII	Mun. 17	MANUTENZIONE STRAORDINARIA PER LA MESSA IN SICUREZZA DI VIA ANTONIO LABRIOLA 2 08 01 01 1MAC 2 08 01 06 OIPE							
						1.500.000,00	-	-	1.500.000,00
						100.000,00	-	-	100.000,00
						1.600.000,00	-	-	1.600.000,00
		Totale per N° richiesta 2012001433							
	2012001434		1	051					
	Mun. 17	MANUTENZIONE STRAORDINARIA PER LA RIQUALIFICAZIONE DI P.LE CLODIO 2 08 01 01 1MAC 2 08 01 06 OIPE							
						3.880.000,00	-	-	3.880.000,00
						120.000,00	-	-	120.000,00
						4.000.000,00	-	-	4.000.000,00
		Totale per N° richiesta 201201434							
	2012001437		1	052					
	Mun. 17	MANUTENZIONE STRAORDINARIA DI VIA SAN LAZZARO 2 08 01 01 1MAC 2 08 01 06 OIPE							
						100.000,00	-	-	100.000,00
						10.000,00	-	-	10.000,00
						110.000,00	-	-	110.000,00
	Totale per N° richiesta 2012001437								
2012001443		1	053						
Mun. 17	MANUTENZIONE STRAORDINARIA PER IL RIFACIMENTO DEI MARCIAPIEDI IN CIRCONVALLAZIONE TRIONFALE 2 08 01 01 1MAC 2 08 01 06 OIPE								
					470.000,00	-	-	470.000,00	
					30.000,00	-	-	30.000,00	
					500.000,00	-	-	500.000,00	
	Totale per N° richiesta 2012001443								
2012002805		1	058						
Mun. 17	MANUTENZIONE STRAORDINARIA STRADE 2 08 01 01 1MAC								
					187.200,00	-	-	187.200,00	
					187.200,00	-	-	187.200,00	
	Totale per N° richiesta 2012002805								
2012001458		1	060						
Mun. 17	MANUTENZIONE STRAORDINARIA DI VIA POMPEO MAGNO 2 08 01 01 1MAC 2 08 01 06 OIPE								
					-	596.745,50	-	596.745,50	
					-	59.671,00	-	59.671,00	
					-	656.420,50	-	656.420,50	
	Totale per N° richiesta 2012001458								
2012001459		1	060						
Mun. 17	MANUTENZIONE STRAORDINARIA DI VIA F. CESI 2 08 01 01 1MAC 2 08 01 06 OIPE								
					-	198.981,80	-	198.981,80	
					-	19.891,00	-	19.891,00	
					-	218.868,80	-	218.868,80	
	Totale per N° richiesta 2012001459								
2012001460		1	060						
Mun. 17	MANUTENZIONE STRAORDINARIA DI VIA F. DE SANCTIS 2 08 01 01 1MAC 2 08 01 06 OIPE								
					-	121.485,80	-	121.485,80	
					-	12.143,00	-	12.143,00	
					-	133.644,80	-	133.644,80	
	Totale per N° richiesta 2012001460								
2012001461		1	060						
Mun. 17	MANUTENZIONE STRAORDINARIA DI VIA VALADIER 2 08 01 01 1MAC 2 08 01 06 OIPE								
					-	278.740,80	-	278.740,80	
					-	27.871,00	-	27.871,00	
					-	306.611,80	-	306.611,80	
	Totale per N° richiesta 2012001461								
2012001465		1	060						
Mun. 17	MANUTENZIONE STRAORDINARIA DI VIA DEI GLADIATORI 2 08 01 01 1MAC 2 08 01 06 OIPE								
					-	577.225,50	-	577.225,50	
					-	57.722,00	-	57.722,00	
					-	634.947,50	-	634.947,50	
	Totale per N° richiesta 2012001465								
2012001466		1	060						



**SCHEMA PROGRAMMA TRIENNALE LL.PP. 2012-2014**  
**Elenco delle Richieste presentate**  
**Finanziamento Comunale**

Municipi	Numero Richiesta	Articolazione Finanziaria	Priorità	Priorità nel Centro di Costo	ANNUALITA'			Totale Triennio
					2012	2013	2014	
MR - MUNICIPIO XVII	Mun. 17	MANUTENZIONE STRAORDINARIA DI VIA MORDINI 2 08 01 01 IMAC 2 08 01 06 OIPE	1	000	-	183.810,00 18.381,00 202.191,00	-	183.810,00 18.381,00 202.191,00
					Totale per N° richiesta 2012001466			-
					-	236.276,64 23.627,00 259.903,64	-	236.276,64 23.627,00 259.903,64
					Totale per N° richiesta 2012001469			-
Mun. 17	Mun. 17	MANUTENZIONE STRAORDINARIA PER IL PROLUNGAMENTO DELLA PISTA CICLABILE TRATTO VIA BARLETTA - PIAZZA RISORGIMENTO 2 08 01 01 IMAC 2 08 01 06 OIPE	1	000	-	200.000,00 20.000,00 220.000,00	-	200.000,00 20.000,00 220.000,00
					Totale per N° richiesta 2012001473			-
					-	83.772,00 8.377,00 92.149,00	-	83.772,00 8.377,00 92.149,00
					Totale per N° richiesta 2012001497			-
Mun. 17	Mun. 17	MANUTENZIONE STRAORDINARIA DI VIA M. BRAGADIN 2 08 01 01 IMAC 2 08 01 06 OIPE	1	000	-	221.317,50 22.131,00 243.448,50	-	221.317,50 22.131,00 243.448,50
					Totale per N° richiesta 2012001500			-
					-	176.280,00 17.628,00 193.908,00	-	176.280,00 17.628,00 193.908,00
					Totale per N° richiesta 2012001502			-
Mun. 17	Mun. 17	MANUTENZIONE STRAORDINARIA PER RISAGOMATURA MARCIAPIEDI VIA SABOTINO E VIE LIMITROFE 2 08 01 01 IMAC 2 08 01 06 OIPE	1	000	-	150.000,00 15.000,00 165.000,00	-	150.000,00 15.000,00 165.000,00
					Totale per N° richiesta 2012001505			-
					-	50.000,00 50.000,00	-	50.000,00 50.000,00
					Totale per N° richiesta 2012001507			-
Mun. 17	Mun. 17	MANUTENZIONE STRAORDINARIA PER L'INSERIMENTO DELL'ARREDO URBANO INFORMATIVO IN CIRCONVALLAZIONE TRIONFALE 2 08 01 01 IMAC 2 08 01 06 OIPE	1	000	-	258.409,50 25.840,00 284.249,50	-	258.409,50 25.840,00 284.249,50
					Totale per N° richiesta 2012001517			-
					-	159.780,00 15.978,00	-	159.780,00 15.978,00
					Totale per N° richiesta 2012001521			-

**SCHEMA PROGRAMMA TRIENNALE LL.PP. 2012-2014**  
**Elenco delle Richieste presentate**  
**Finanziamento Comunale**

Municipi	Numero Richiesta	Articolazione Finanziaria	Priorità	Priorità nel Centro di Costo	ANNUALITA'			Totale Triennio
					2012	2013	2014	
MR - MUNICIPIO XVII	1012001524	MANUTENZIONE STRAORDINARIA DI VIA DEI CORRIDORI 2 08 01 01 1MAC 2 08 01 06 0IPE	1	000	-	-	175.758,00	175.758,00
	Totale per N° richiesta 2012001524				-	-	-	-
	1012001527	MANUTENZIONE STRAORDINARIA DI VIA DAMIATA 2 08 01 01 1MAC 2 08 01 06 0IPE	1	000	-	-	134.490,00	134.490,00
	Totale per N° richiesta 2012001527				-	-	134.490,00	134.490,00
	1012001528	MANUTENZIONE STRAORDINARIA DI VIA TOLEMAIDE 2 08 01 01 1MAC 2 08 01 06 0IPE	1	000	-	-	146.280,00	146.280,00
	Totale per N° richiesta 2012001528				-	-	146.280,00	146.280,00
	1012001529	MANUTENZIONE STRAORDINARIA DI VIA MARIO AMATO 2 08 01 01 1MAC 2 08 01 06 0IPE	1	000	-	-	61.028,00	61.028,00
	Totale per N° richiesta 2012001529				-	-	61.028,00	61.028,00
	1012001532	MANUTENZIONE STRAORDINARIA DI VIA RUGGERO DI LAURIA 2 08 01 01 1MAC 2 08 01 06 0IPE	1	000	-	-	120.652,20	120.652,20
	Totale per N° richiesta 2012001532				-	-	120.652,20	120.652,20
	1012001533	MANUTENZIONE STRAORDINARIA DI VIA E.Q. VISCONTI 2 08 01 01 1MAC 2 08 01 06 0IPE	1	000	-	-	204.013,00	204.013,00
	Totale per N° richiesta 2012001533				-	-	204.013,00	204.013,00
	1012001534	MANUTENZIONE STRAORDINARIA DI VIA ORSINI 2 08 01 01 1MAC 2 08 01 06 0IPE	1	000	-	-	20.401,00	20.401,00
	Totale per N° richiesta 2012001534				-	-	20.401,00	20.401,00
	1012001535	MANUTENZIONE STRAORDINARIA DI PIAZZA DEI QUIRITI 2 08 01 01 1MAC 2 08 01 06 0IPE	1	000	-	-	224.414,00	224.414,00
	Totale per N° richiesta 2012001535				-	-	224.414,00	224.414,00
	1012001536	MANUTENZIONE STRAORDINARIA DI VIA MUZIO CLEMENTI 2 08 01 01 1MAC 2 08 01 06 0IPE	1	000	-	-	417.185,76	417.185,76
	Totale per N° richiesta 2012001536				-	-	417.185,76	417.185,76
	1012001538	MANUTENZIONE STRAORDINARIA PER LAVORI DI RISAGOMATURA DEI MARCIAPIEDI IN VIA VIRGILIO, PIAZZA DELL'UNITA' VIA TERENCEO ED EVENTUALI AREE LIMITROFE - OTTIMIZZAZIONE POSIZIONAMENTO EDICOLE.	1	000	-	-	458.903,76	458.903,76
	Totale per N° richiesta 2012001538				-	-	458.903,76	458.903,76
	1012001539	MANUTENZIONE STRAORDINARIA DI VIA DAMIATA 2 08 01 01 1MAC 2 08 01 06 0IPE	1	000	-	-	331.050,00	331.050,00
	Totale per N° richiesta 2012001539				-	-	331.050,00	331.050,00
	1012001540	MANUTENZIONE STRAORDINARIA DI VIA DAMIATA 2 08 01 01 1MAC 2 08 01 06 0IPE	1	000	-	-	33.105,00	33.105,00
	Totale per N° richiesta 2012001540				-	-	33.105,00	33.105,00
	1012001541	MANUTENZIONE STRAORDINARIA DI VIA DAMIATA 2 08 01 01 1MAC 2 08 01 06 0IPE	1	000	-	-	384.155,00	384.155,00
	Totale per N° richiesta 2012001541				-	-	384.155,00	384.155,00
	1012001542	MANUTENZIONE STRAORDINARIA DI VIA DAMIATA 2 08 01 01 1MAC 2 08 01 06 0IPE	1	000	-	-	110.000,00	110.000,00
	Totale per N° richiesta 2012001542				-	-	110.000,00	110.000,00
	1012001543	MANUTENZIONE STRAORDINARIA DI VIA DAMIATA 2 08 01 01 1MAC 2 08 01 06 0IPE	1	000	-	-	11.000,00	11.000,00
	Totale per N° richiesta 2012001543				-	-	11.000,00	11.000,00
	1012001544	MANUTENZIONE STRAORDINARIA DI VIA DAMIATA 2 08 01 01 1MAC 2 08 01 06 0IPE	1	000	-	-	285.450,00	285.450,00
	Totale per N° richiesta 2012001544				-	-	285.450,00	285.450,00
	1012001545	MANUTENZIONE STRAORDINARIA DI VIA DAMIATA 2 08 01 01 1MAC 2 08 01 06 0IPE	1	000	-	-	28.545,00	28.545,00
	Totale per N° richiesta 2012001545				-	-	28.545,00	28.545,00
	1012001546	MANUTENZIONE STRAORDINARIA DI VIA DAMIATA 2 08 01 01 1MAC 2 08 01 06 0IPE	1	000	-	-	313.995,00	313.995,00
	Totale per N° richiesta 2012001546				-	-	313.995,00	313.995,00
	1012001547	MANUTENZIONE STRAORDINARIA DI VIA DAMIATA 2 08 01 01 1MAC 2 08 01 06 0IPE	1	000	-	-	-	-
	Totale per N° richiesta 2012001547				-	-	-	-
	1012001548	MANUTENZIONE STRAORDINARIA DI VIA DAMIATA 2 08 01 01 1MAC 2 08 01 06 0IPE	1	000	-	-	-	-
	Totale per N° richiesta 2012001548				-	-	-	-

**SCHEMA PROGRAMMA TRIENNALE LL.PP 2012-2014**  
**Elenco delle Richieste presentate**  
**Finanziamento Comunale**

Finanziamento Comunale					ANNUALITA'			
Municipi	Numero Richiesta	Articolazione Finanziaria	Priorità	Priorità ed Centro di Costo	2012	2013	2014	Totale Triennio
MR - MUNICIPIO XVII	2012001539	Mun. 17 MANUTENZIONE STRAORDINARIA FINALIZZATA ALLA INSTALLAZIONE DI ARREDO URBANO INFORMATIVO IN PIAZZA G. MAZZINI	1	000	-	-	-	-
					-	-	-	-
					-	-	-	-
					Totale per N° richiesta 2012001539			
RSM - SCUOLA MATERNA	2012001444	Mun. 17 MANUTENZIONE STRAORDINARIA DELLA SCUOLA MATERNA ELEMENTARE CUIROLI	1	001	-	-	-	-
					-	-	-	-
					-	-	-	-
					Totale per N° richiesta 2012001444			
2012001451	Mun. 17 MANUTENZIONE STRAORDINARIA DELLA SCUOLA MATERNA VACCARI	2 04 01 01 4MIF	1	002	720.000,00	-	-	720.000,00
					72.000,00	-	-	72.000,00
					792.000,00	-	-	792.000,00
					Totale per N° richiesta 2012001451			
2012001452	Mun. 17 MANUTENZIONE STRAORDINARIA DELLA SCUOLA MATERNA PIANCIANI	2 04 01 01 4MIF	1	003	163.636,36	-	-	163.636,36
					16.363,00	-	-	16.363,00
					179.999,36	-	-	179.999,36
					Totale per N° richiesta 2012001452			
RVP - VERDE PUBBLICO	2012001393	Mun. 17 MANUTENZIONE STRAORDINARIA PER LA SISTEMAZIONE DELLE AREE VERDI DI VIA MONTE ZEBIO	1	001	-	-	-	-
					-	-	-	-
					-	-	-	-
					Totale per N° richiesta 2012001393			
2012001399	Mun. 17 MANUTENZIONE STRAORDINARIA PER LA SISTEMAZIONE DELLE AREE A VERDE CENTRALE DI VIA MUGGIA	2 09 06 01 1MAC	1	002	195.600,00	-	-	195.600,00
					19.560,00	-	-	19.560,00
					215.160,00	-	-	215.160,00
					Totale per N° richiesta 2012001399			
2012001405	Mun. 17 MANUTENZIONE STRAORDINARIA PER LA SISTEMAZIONE DELL'AREA VERDE N° PLE AMMIRAGLIO BERGAMINI	2 09 06 01 1MAC	1	003	111.600,00	-	-	111.600,00
					11.160,00	-	-	11.160,00
					122.760,00	-	-	122.760,00
					Totale per N° richiesta 2012001405			
2012001407	Mun. 17 MANUTENZIONE STRAORDINARIA PER LA SISTEMAZIONE DELL'AREA A VERDE DESTINATA AD AREA PER CANI -PLE AMMIRAGLIO BERGAMINI	2 09 06 06 0IPE	1	004	543.600,00	-	-	543.600,00
					54.360,00	-	-	54.360,00
					597.960,00	-	-	597.960,00
					Totale per N° richiesta 2012001407			
2012001411	Mun. 17 MANUTENZIONE STRAORDINARIA PER LA SISTEMAZIONE DELL'AREA A VERDE DESTINATA AD AREA PER CANI -PLE AMMIRAGLIO BERGAMINI	2 09 06 01 1MAC	1	005	61.200,00	-	-	61.200,00
					6.120,00	-	-	6.120,00
					67.320,00	-	-	67.320,00
					Totale per N° richiesta 2012001411			

**Finanziamento Comunale**

Municipi	Numero Richiesta	Articolazione Finanziaria	Priorità	Priorità nel Centro di Costo	2012	ANNUALITA'		Totale Triennio		
						2013	2014			
MR - MUNICIPIO XVII Mun. 17	MANUTENZIONE STRAORDINARIA PER LA SISTEMAZIONE DELLO SPARTITRAFFICO A VERDE E MARCIAPIEDI LATERALI DI VIA L. SETTEMBRINI. 2 09 06 01 1MAC 2 09 06 06 0IPE				663.600,00	-	-	663.600,00		
					66.360,00	-	-	66.360,00		
					729.960,00	-	-	729.960,00		
					Totale per N° richiesta 2012001411					
2012001413 Mun. 17	MANUTENZIONE STRAORDINARIA PER LA SISTEMAZIONE DELL'AREA VERDE AL SERVIZIO DI VIALE DEGLI AMMIRAGLI DA VIA ANGELO EMO A VIA CIPRO 2 09 06 01 1MAC 2 09 06 06 0IPE				483.600,00	-	-	483.600,00		
					48.360,00	-	-	48.360,00		
					531.960,00	-	-	531.960,00		
					Totale per N° richiesta 2012001413					
					Totale RVP			2.265.120,00		
					Totale MR			37.931.043,29		
								3.377.114,54		
								2.866.161,46		
								43.374.319,29		

**SCHEMA PROGRAMMA TRIENNALE LL.PP 2012-2014**  
**Elenco delle Richieste presentate**  
**Finanziamento Comunale**

Municipio	Numero Richiesta	Articolazione Finanziaria	Priorità	Priorità nel Centro di Costo	ANNUALITA'			Totale Triennio
					2012	2013	2014	
MS - MUNICIPIO XVIII SAN - ASILI NIDO	2012002783	MANUTENZIONE STRAORDINARIA RIPRISTINO DI UNA PORZIONE DELL' ASILO NIDO "L'ALBERO D'ORO" SITO IN P.ZZA BORGONCINI DUCIA N.11	1	099	99.610,21	-	-	99.610,21
		2 10 01 01 4MIF			99.610,21	-	-	99.610,21
		Totale per N° richiesta 2012002783			99.610,21	-	-	99.610,21
SDP - GESTIONE PATRIMONIO IMMOBILIARE	2012001009	STUDIO PER SISTEMAZIONE DELLA SALA POLIFUNZIONALE "ALBERGOTTI" DI VIA DELLA PINETA SACCHETTI ANG. VIA ALBERGOTTI	1	001	230.000,00	-	-	230.000,00
		2 01 05 01 6MIF			30.000,00	-	-	30.000,00
		2 01 05 06 OIPE			260.000,00	-	-	260.000,00
2012001230		Totale per N° richiesta 2012001009			260.000,00	-	-	260.000,00
	2012001230	STUDIO E SISTEMAZIONE CASALE EX CAMPARI	1	002	100.000,00	-	-	100.000,00
		2 01 05 01 6MIF			20.000,00	-	-	20.000,00
2012001239		Totale per N° richiesta 2012001230			120.000,00	-	-	120.000,00
	2012001239	ADEGUAMENTO ACUSTICO E TERMICO CENTRO POLIFUNZIONALE EX CAMPARI (MONTESPACCATO)	1	003	800.000,00	-	-	800.000,00
		2 01 05 01 6MIF			80.000,00	-	-	80.000,00
2012001245		Totale per N° richiesta 2012001239			880.000,00	-	-	880.000,00
	2012001245	VIDEOSORVEGLIANZA PERIMETRALE CENTRO POLIFUNZIONALE EX CAMPARI (MONTESPACCATO)	1	004	150.000,00	-	-	150.000,00
		2 01 05 01 7PIF			15.000,00	-	-	15.000,00
2012001252		Totale per N° richiesta 2012001245			165.000,00	-	-	165.000,00
	2012001252	OPERE DI MESSA IN SICUREZZA EDIFICIO NON RISTRUTTURATO "EX SPORTING" ADIACENTE ALLA NUOVA SEDE DEL MUNICIPIO 18 ROMA AURELIO	1	005	500.000,00	-	-	500.000,00
		2 01 05 01 1MIF			500.000,00	-	-	500.000,00
2012001257		Totale per N° richiesta 2012001252			12.000.000,00	-	-	12.000.000,00
	2012001257	MANUTENZIONE STRAORDINARIA EDIFICIO "EX SPORTING" ADIACENTE LA NUOVA SEDE DEL MUNICIPIO 18 ROMA AURELIO	1	006	12.000.000,00	-	-	12.000.000,00
		2 01 05 01 1MIF			12.000.000,00	-	-	12.000.000,00
2012001272		Totale per N° richiesta 2012001257			1.000.000,00	-	-	1.000.000,00
	2012001272	ADEGUAMENTO NORMATIVO E MESSA IN SICUREZZA DEL COMPLESSO EDILIZIO DENOMINATO "EX BASTOGI"	1	007	1.000.000,00	-	-	1.000.000,00
		2 01 05 01 1MIF			1.000.000,00	-	-	1.000.000,00
2012002777		Totale per N° richiesta 2012001272			980.000,00	-	-	980.000,00
	2012002777	MANUTENZIONE STRAORDINARIA MESSA IN SICUREZZA DEL MURO DI SOSTEGNO E CONFINE TRA I CONDOMINI DI VIA GOZZADINI 67-69-71 E I CONDOMINI	1	099	980.000,00	-	-	980.000,00
		2 01 05 01 1MIF			980.000,00	-	-	980.000,00
2012002782		Totale per N° richiesta 2012002777			-	-	-	-
	2012002782		1	099	-	-	-	-
					-	-	-	-



Direzione Generale - IV U.O. Investimenti

# SCHEMA PROGRAMMA TRIENNALE LL.PP 2012-2014

## Elenco delle Richieste presentate

### Finanziamento Comunale

Municipi	Numero Richiesta	Articolazione Finanziaria	Priorità	Priorità nel Centro di Costo	ANNUALITA'		
					2012	2013	2014
MS - MUNICIPIO XVIII	Min. 18	MANUTENZIONE STRAORDINARIA PER RIPRISTINO CONDIZIONI IGIENICO SANITARIE PIANI INTERRATI DELLE PALAZZINE A-B-C-E-F-G DEL COMPLESSO 2 01 05 01 1MIF	1	099	284.284,27	-	-
					284.284,27	-	-
	2012002784						
	Min. 18	MANUTENZIONE STRAORDINARIA PARETE SCARPATA IN FRANA SOVRASTANTE IL PARCO "GIOVANNI PAOLO II" UBICATATO ALL'INCROCIO TRA VIA MORICCA 2 01 05 01 1MIF	1		492.764,35	-	-
	2012002787						
	Min. 18	MANUTENZIONE STRAORDINARIA STRADE MURO DI SOSTEGNO DEL COMPLESSO EDILIZIO " EX BASTOGI", LIMITROFO PALAZZINA B SITA IN VIA CANEPA, 2 2 01 05 01 1MIF	1	099	492.764,35	-	-
	2012002375						
	Min. 18	MANUTENZIONE STRAORDINARIA IMMOBILI COMUNALI 2 01 05 01 1MIF	2	000	158.080,50	-	-
	2012002375						
	Min. 18	MANUTENZIONE STRAORDINARIA IMMOBILI COMUNALI 2 01 05 01 1MIF	2	000	158.080,50	-	-
SIE - ISTRUZIONE ELEMENTARE							
2012001218							
Min. 18	ADEGUAMENTO NORMATIVO E ANTINCENDIO SCUOLA LUCA PASSI SITA IN VIA LUCA PASSI N. 57 2 04 02 01 4MIF	1	001	700.000,00	-	-	
2012001221							
Min. 18	ADEGUAMENTO NORMATIVO E ANTINCENDIO DELLA SCUOLA ANDREA BALDI SITA IN VIA SISTO IV 176 2 04 02 01 4MIF	1	002	700.000,00	-	-	
2012001223							
Min. 18	ADEGUAMENTO NORMATIVO ED ANTINCENDIO SCUOLA ELEMENTARE FORTE BRASCHI SITA IN VIA FORTE BRASCHI N. 93 2 04 02 01 4MIF	1	003	1.200.000,00	-	-	
2012001241							
Min. 18	ADEGUAMENTO NORMATIVO ED ANTINCENDIO S.E. 2E. BONDI IN VIA BONDI N. 82 2 04 02 01 4MIF	1	004	1.200.000,00	-	-	
2012001244							
Min. 18	ADEGUAMENTO NORMATIVO ED IMPIANTO ANTINCENDIO SCUOLA MATERNAELEMNTARE "84° CIRCOLO" VIA BOCCIA N. 590 2 04 02 01 4MIF	1	005	400.000,00	-	-	
2012001248							
Min. 18	ADEGUAMENTO NORMATIVO ED ANTINCENDIO S.E. "C. EVANGELISTI" IN VIA CORNELIA N. 73 2 04 02 01 4MIF	1	006	400.000,00	-	-	
2012001251							
Min. 18	ADEGUAMENTO NORMATIVO ED ANTINCENDIO SCUOLA "C. ALVARO" IN VIA MARVASI N. 11 2 04 02 01 4MIF	1	007	700.000,00	-	-	
2012001251							
Min. 18	ADEGUAMENTO NORMATIVO ED ANTINCENDIO SCUOLA "C. ALVARO" IN VIA MARVASI N. 11 2 04 02 01 4MIF	1	007	700.000,00	-	-	
Totale per N° richiesta 2012001248					500.000,00	-	-
Totale per N° richiesta 2012001244					500.000,00	-	-
Totale per N° richiesta 2012001241					500.000,00	-	-
Totale per N° richiesta 2012001223					500.000,00	-	-
Totale per N° richiesta 2012001221					500.000,00	-	-
Totale per N° richiesta 2012001218					500.000,00	-	-
Totale per N° richiesta 2012002375					500.000,00	-	-
Totale per N° richiesta 2012002787					500.000,00	-	-
Totale per N° richiesta 2012002784					500.000,00	-	-
Totale per N° richiesta 2012002782					500.000,00	-	-
Totale per N° richiesta 2012002375					500.000,00	-	-
Totale per N° richiesta 2012002375					500.000,00	-	-
Totale per N° richiesta 2012002375					500.000,00	-	-
Totale per N° richiesta 2012002375					500.000,00	-	-
Totale per N° richiesta 2012002375					500.000,00	-	-
Totale per N° richiesta 2012002375					500.000,00	-	-
Totale per N° richiesta 2012002375					500.000,00	-	-
Totale per N° richiesta 2012002375					500.000,00	-	-
Totale per N° richiesta 2012002375					500.000,00	-	-
Totale per N° richiesta 2012002375					500.000,00	-	-
Totale per N° richiesta 2012002375					500.000,00	-	-
Totale per N° richiesta 2012002375					500.000,00	-	-
Totale per N° richiesta 2012002375					500.000,00	-	-
Totale per N° richiesta 2012002375					500.000,00	-	-
Totale per N° richiesta 2012002375					500.000,00	-	-
Totale per N° richiesta 2012002375					500.000,00	-	-
Totale per N° richiesta 2012002375					500.000,00	-	-
Totale per N° richiesta 2012002375					500.000,00	-	-
Totale per N° richiesta 2012002375					500.000,00	-	-
Totale per N° richiesta 2012002375					500.000,00	-	-
Totale per N° richiesta 2012002375					500.000,00	-	-
Totale per N° richiesta 2012002375					500.000,00	-	-
Totale per N° richiesta 2012002375					500.000,00	-	-
Totale per N° richiesta 2012002375					500.000,00	-	-
Totale per N° richiesta 2012002375					500.000,00	-	-
Totale per N° richiesta 2012002375					500.000,00	-	-
Totale per N° richiesta 2012002375					500.000,00	-	-
Totale per N° richiesta 2012002375					500.000,00	-	-
Totale per N° richiesta 2012002375					500.000,00	-	-
Totale per N° richiesta 2012002375					500.000,00	-	-
Totale per N° richiesta 2012002375					500.000,00	-	-
Totale per N° richiesta 2012002375					500.000,00	-	-
Totale per N° richiesta 2012002375					500.000,00	-	-
Totale per N° richiesta 2012002375					500.000,00	-	-
Totale per N° richiesta 2012002375					500.000,00	-	-
Totale per N° richiesta 2012002375					500.000,00	-	-
Totale per N° richiesta 2012002375					500.000,00	-	-
Totale per N° richiesta 2012002375					500.000,00	-	-
Totale per N° richiesta 2012002375					500.000,00	-	-
Totale per N° richiesta 2012002375					500.000,00	-	-
Totale per N° richiesta 2012002375					500.000,00	-	-
Totale per N° richiesta 2012002375					500.000,00	-	-
Totale per N° richiesta 2012002375					500.000,00	-	-
Totale per N° richiesta 2012002375					500.000,00	-	-
Totale per N° richiesta 2012002375					500.000,00	-	-
Totale per N° richiesta 2012002375					500.000,00	-	-
Totale per N° richiesta 2012002375					500.000,00	-	-
Totale per N° richiesta 2012002375					500.000,00	-	-
Totale per N° richiesta 2012002375					500.000,00	-	-
Totale per N° richiesta 2012002375					500.000,00	-	-
Totale per N° richiesta 2012002375					500.000,00	-	-
Totale per N° richiesta 2012002375					500.000,00	-	-
Totale per N° richiesta 2012002375					500.000,00	-	-
Totale per N° richiesta 2012002375					500.000,00	-	-
Totale per N° richiesta 2012002375					500.000,00	-	-
Totale per N° richiesta 2012002375					500.000,00	-	-
Totale per N° richiesta 2012002375					500.000,00	-	-
Totale per N° richiesta 2012002375					500.000,00	-	-
Totale per N° richiesta 2012002375					500.000,00	-	-
Totale per N° richiesta 2012002375					500.000,00	-	-
Totale per N° richiesta 2012002375					500.000,00	-	-
Totale per N° richiesta 2012002375					500.000,00	-	-
Totale per N° richiesta 2012002375					500.000,00	-	-
Totale per N° richiesta 2012002375					500.000,00	-	-
Totale per N° richiesta 2012002375					500.000,00	-	-
Totale per N° richiesta 2012002375					500.000,00	-	-
Totale per N° richiesta 2012002375					500.000,00	-	-
Totale per N° richiesta 2012002375					500.000,00	-	-
Totale per N° richiesta 2012002375					500.000,00	-	-
Totale per N° richiesta 2012002375					500.000,00	-	-
Totale per N° richiesta 2012002375					500.000,00	-	-
Totale per N° richiesta 2012002375					500.000,00	-	-
Totale per N° richiesta 2012002375					500.000,00	-	-
Totale per N° richiesta 2012002375					500.000,00	-	-
Totale per N° richiesta 2012002375					500.000,00	-	-
Totale per N° richiesta 2012002375					500.000,00	-	-
Totale per N° richiesta 2012002375							

**SCHEMA PROGRAMMA TRIENNALE LL.PP 2012-2014**  
**Elenco delle Richieste presentate**  
**Finanziamento Comunale**

Amministrazione Comunale					ANNUALITA'			Totale Triennio
					2012	2013	2014	
MS - MUNICIPIO XVII	2012001257	ADEGUAMENTO NORMATIVO ED ANTINCENDIO SCUOLA "MANETTI" IN VIA MANETTI N. 6 2 04 02 01 4MIF	1	008	500.000,00	-	-	500.000,00
	Mun. 18							
	2012001262	ADEGUAMENTO NORMATIVO ED ANTINCENDIO S.E. "M. BUONARROTTI" IN VIA CORNELIA N. 43 2 04 02 01 4MIF	1	009	850.000,00	-	-	850.000,00
	Mun. 18							
	2012001268	ADEGUAMENTO NORMATIVO ED ANTINCENDIO S.E. "ILARIA ALPI" IN VIA DECIO AZZOLINO N. 33 2 04 02 01 4MIF	1	010	500.000,00	-	-	500.000,00
	Mun. 18							
	2012001271	ADEGUAMENTO NORMATIVO ED ANTINCENDIO S.E. "SAN FRANCESCO" 2 04 02 01 4MIF	1	011	450.000,00	-	-	450.000,00
	Mun. 18							
	2012001274	ADEGUAMENTO NORMATIVO ED ANTINCENDIO SCUOLA MATERNAELEMENTARE "A. BAJOCCHI" VIA CASALOTTI 259 2 04 02 01 4MIF	1	012	800.000,00	-	-	800.000,00
	Mun. 18							
2012001280	ADEGUAMENTO NORMATIVO ED ANTINCENDIO SCUOLA MATERNAELEMENTARE "C. PERONE" 2 04 02 01 4MIF	1	013	700.000,00	-	-	700.000,00	
Mun. 18								
2012001285	ADEGUAMENTO NORMATIVO ED ANTINCENDIO SCUOLA MATERNAELEMENTARE "TENUTA SAN MARIO" 2 04 02 01 4MIF	1	014	700.000,00	-	-	700.000,00	
Mun. 18								
2012001289	ADEGUAMENTO NORMATIVO ED ANTINCENDIO SCUOLA "PAPA WOYTILA" IN VIA SORISO 41 2 04 02 01 4MIF	1	015	200.000,00	-	-	200.000,00	
Mun. 18								
2012001293	ADEGUAMENTO NORMATIVO ED ANTINCENDIO SCUOLA MATERNAELEMENTARE "A. BAJOCCHI" VIA CASALOTTI 85 2 04 02 01 4MIF	1	016	500.000,00	-	-	500.000,00	
Mun. 18								
2012002780	MANUTENZIONE STRAORDINARIA PER RIFACIMENTO DI UNA PORZIONE DI MURO DI SOSTEGNO RECINZIONE DELLA SCUOLA MATERNA ED ELEMENTARE "A. BAI" 2 04 02 01 4MIF	1	089	89.663,48	-	-	89.663,48	
Mun. 18								
Totale per N° richiesta 2012002780					89.663,48	-	-	89.663,48
Totale SIE					10.189.663,48	-	-	10.189.663,48
SIM - ISTRUZIONE MEDIA	2012001220	ADEGUAMENTO NORMATIVO ED ANTINCENDIO SCUOLA ELEMENTARE "ANNA FRANK" SITA IN VIA CORNELIA N. 1 2 04 03 01 4MIF	1	001	1.000.000,00	-	-	1.000.000,00
	Mun. 18							
Totale per N° richiesta 2012001220					1.000.000,00	-	-	1.000.000,00

**SCHEMA PROGRAMMA TRIENNALE LL.PP 2012-2014**  
**Elenco delle Richieste presentate**

**Finanziamento Comunale**

Municipi	Numero Richiesta	Articolazione Finanziaria	Priorità	Priorità nel Centro di Costo	ANNUALITA'		
					2012	2013	2014
<b>MS - MUNICIPIO XVIII</b>							<b>Totale Triennio</b>
<b>2012001224</b>			1	002			
Mun. 18	ADEGUAMENTO NORMATIVO ED ANTINCENDIO SCUOLA MEDIA "D. BRAMANTE" SITA IN L.GO SAN PIO V N. 20	2 04 03 01 4MIF			700.000,00	-	-
					700.000,00	-	-
							700.000,00
<b>2012001226</b>			1	003			
Mun. 18	ADEGUAMENTO NORMATIVO ED ANTINCENDIO SCUOLA MEDIA "G. LEOPARDI" SITA IN VIA E. BONIFAZI N. 64	2 04 03 01 4MIF			300.000,00	-	-
					300.000,00	-	-
							300.000,00
<b>2012001228</b>			1	004			
Mun. 18	ADEGUAMENTO NORMATIVO ED ANTINCENDIO SCUOLA "G. VERDI" IN VIA ORMEA N. 6	2 04 03 01 4MIF			450.000,00	-	-
					450.000,00	-	-
							450.000,00
<b>2012001231</b>			1	005			
Mun. 18	ADEGUAMENTO NORMATIVO ED ANTINCENDIO SCUOLA "DON MILANI" IN VIA ORBASSANO 69-69A	2 04 03 01 4MIF			650.000,00	-	-
					650.000,00	-	-
							650.000,00
<b>2012001234</b>			1	006			
Mun. 18	ADEGUAMENTO NORMATIVO ED IMPIANTO ANTINCENDIO SCUOLA "G. VERDI" (SUCCURSALE) VIA CASALOTTI 67	2 04 03 01 4MIF			800.000,00	-	-
					800.000,00	-	-
							800.000,00
<b>2012001236</b>			1	007			
Mun. 18	ADEGUAMENTO NORMATIVO ED ANTINCENDIO CUOLA MEDIA "ROSMINI" IN VIA G. DEL VECCHIO N. 24	2 04 03 01 4MIF			700.000,00	-	-
					700.000,00	-	-
							700.000,00
					<b>Totale SIM</b>		<b>4.600.000,00</b>
<b>SMC - INTERVENTI RELATIVI ALLA MOBILITA'</b>							
<b>2012001309</b>			1	001			
Mun. 18	MANUTENZIONE STRAORDINARIA MANTO STRADALE E MARCIAPIEDI VIA G. DE VECCHI PIERALICE	2 08 01 01 1MAC			165.000,00	-	-
					165.000,00	-	-
							165.000,00
<b>2012001315</b>			1	002			
Mun. 18	MANUTENZIONE STRAORDINARIA MARCIAPIEDI E SEDE STRADALE VIA DEL COTTOLENGO	2 08 01 01 1MAC			100.000,00	-	-
					100.000,00	-	-
							100.000,00
<b>2012001321</b>			1	003			
Mun. 18	MANUTENZIONE STRAORDINARIA MARCIAPIEDI DI VIA CARLO ZUCCHI	2 08 01 01 1MAC			250.000,00	-	-
					250.000,00	-	-
							250.000,00
<b>2012001351</b>			1	004			
Mun. 18	MANUTENZIONE STRAORDINARIA SEDE STRADALE E MARCIAPIEDI VIA CARDINALE OREGIA VIA CARDINAL	2 08 01 01 1MAC			800.000,00	-	-
					800.000,00	-	-
							800.000,00
<b>2012001355</b>			1	005			
Mun. 18	MANUTENZIONE STRAORDINARIA MARCIAPIEDI VIA GREGORIO XIII	2 08 01 01 1MAC			200.000,00	-	-
					200.000,00	-	-
							200.000,00
<b>2012001357</b>			1	006			



**SCHEMA PROGRAMMA TRIENNALE LL.PP 2012-2014**  
**Elenco delle Richieste presentate**  
**Finanziamento Comunale**

Municipi		ANNUALITA'			ANNUALITA'	
		ANNUALITA'			ANNUALITA'	
		ANNUALITA'			ANNUALITA'	
		ANNUALITA'			ANNUALITA'	
		ANNUALITA'			ANNUALITA'	
		ANNUALITA'			ANNUALITA'	
		ANNUALITA'			ANNUALITA'	
		ANNUALITA'			ANNUALITA'	
		ANNUALITA'			ANNUALITA'	
		ANNUALITA'			ANNUALITA'	
		ANNUALITA'			ANNUALITA'	
		ANNUALITA'			ANNUALITA'	
		ANNUALITA'			ANNUALITA'	
		ANNUALITA'			ANNUALITA'	
		ANNUALITA'			ANNUALITA'	
		ANNUALITA'			ANNUALITA'	
		ANNUALITA'			ANNUALITA'	
		ANNUALITA'			ANNUALITA'	
		ANNUALITA'			ANNUALITA'	
		ANNUALITA'			ANNUALITA'	
		ANNUALITA'			ANNUALITA'	
		ANNUALITA'			ANNUALITA'	
		ANNUALITA'			ANNUALITA'	
		ANNUALITA'			ANNUALITA'	
		ANNUALITA'			ANNUALITA'	
		ANNUALITA'			ANNUALITA'	
		ANNUALITA'			ANNUALITA'	
		ANNUALITA'			ANNUALITA'	
		ANNUALITA'			ANNUALITA'	
		ANNUALITA'			ANNUALITA'	
		ANNUALITA'			ANNUALITA'	
		ANNUALITA'			ANNUALITA'	
		ANNUALITA'			ANNUALITA'	
		ANNUALITA'			ANNUALITA'	
		ANNUALITA'			ANNUALITA'	
		ANNUALITA'			ANNUALITA'	
		ANNUALITA'			ANNUALITA'	
		ANNUALITA'			ANNUALITA'	
		ANNUALITA'			ANNUALITA'	
		ANNUALITA'			ANNUALITA'	
		ANNUALITA'			ANNUALITA'	
		ANNUALITA'			ANNUALITA'	
		ANNUALITA'			ANNUALITA'	
		ANNUALITA'			ANNUALITA'	
		ANNUALITA'			ANNUALITA'	
		ANNUALITA'			ANNUALITA'	
		ANNUALITA'			ANNUALITA'	
		ANNUALITA'			ANNUALITA'	
		ANNUALITA'			ANNUALITA'	
		ANNUALITA'			ANNUALITA'	
		ANNUALITA'			ANNUALITA'	
		ANNUALITA'			ANNUALITA'	
		ANNUALITA'			ANNUALITA'	
		ANNUALITA'			ANNUALITA'	
		ANNUALITA'			ANNUALITA'	
		ANNUALITA'			ANNUALITA'	
		ANNUALITA'			ANNUALITA'	
		ANNUALITA'			ANNUALITA'	
		ANNUALITA'			ANNUALITA'	
		ANNUALITA'			ANNUALITA'	
		ANNUALITA'			ANNUALITA'	
		ANNUALITA'			ANNUALITA'	
		ANNUALITA'			ANNUALITA'	
		ANNUALITA'			ANNUALITA'	
		ANNUALITA'			ANNUALITA'	
		ANNUALITA'			ANNUALITA'	
		ANNUALITA'			ANNUALITA'	
		ANNUALITA'			ANNUALITA'	
		ANNUALITA'			ANNUALITA'	
		ANNUALITA'			ANNUALITA'	
		ANNUALITA'			ANNUALITA'	
		ANNUALITA'			ANNUALITA'	
		ANNUALITA'			ANNUALITA'	
		ANNUALITA'			ANNUALITA'	
		ANNUALITA'			ANNUALITA'	
		ANNUALITA'			ANNUALITA'	
		ANNUALITA'			ANNUALITA'	
		ANNUALITA'			ANNUALITA'	
		ANNUALITA'			ANNUALITA'	
		ANNUALITA'			ANNUALITA'	
		ANNUALITA'			ANNUALITA'	
		ANNUALITA'			ANNUALITA'	
		ANNUALITA'			ANNUALITA'	
		ANNUALITA'			ANNUALITA'	
		ANNUALITA'			ANNUALITA'	
		ANNUALITA'			ANNUALITA'	
		ANNUALITA'			ANNUALITA'	
		ANNUALITA'			ANNUALITA'	
		ANNUALITA'			ANNUALITA'	
		ANNUALITA'			ANNUALITA'	
		ANNUALITA'			ANNUALITA'	
		ANNUALITA'			ANNUALITA'	
		ANNUALITA'			ANNUALITA'	
		ANNUALITA'			ANNUALITA'	
		ANNUALITA'			ANNUALITA'	
		ANNUALITA'			ANNUALITA'	
		ANNUALITA'			ANNUALITA'	
		ANNUALITA'			ANNUALITA'	
		ANNUALITA'			ANNUALITA'	
		ANNUALITA'			ANNUALITA'	
		ANNUALITA'			ANNUALITA'	
		ANNUALITA'			ANNUALITA'	
		ANNUALITA'			ANNUALITA'	
		ANNUALITA'			ANNUALITA'	
		ANNUALITA'			ANNUALITA'	
		ANNUALITA'			ANNUALITA'	
		ANNUALITA'			ANNUALITA'	
		ANNUALITA'			ANNUALITA'	
		ANNUALITA'			ANNUALITA'	
		ANNUALITA'			ANNUALITA'	
		ANNUALITA'			ANNUALITA'	
		ANNUALITA'			ANNUALITA'	
		ANNUALITA'			ANNUALITA'	
		ANNUALITA'			ANNUALITA'	
		ANNUALITA'			ANNUALITA'	
		ANNUALITA'			ANNUALITA'	
		ANNUALITA'			ANNUALITA'	
		ANNUALITA'			ANNUALITA'	
		ANNUALITA'			ANNUALITA'	
		ANNUALITA'			ANNUALITA'	
		ANNUALITA'			ANNUALITA'	
		ANNUALITA'			ANNUALITA'	
		ANNUALITA'			ANNUALITA'	
		ANNUALITA'			ANNUALITA'	
		ANNUALITA'			ANNUALITA'	
		ANNUALITA'			ANNUALITA'	
		ANNUALITA'			ANNUALITA'	
		ANNUALITA'			ANNUALITA'	
		ANNUALITA'			ANNUALITA'	
		ANNUALITA'			ANNUALITA'	
		ANNUALITA'			ANNUALITA'	
		ANNUALITA'			ANNUALITA'	
		ANNUALITA'			ANNUALITA'	
		ANNUALITA'			ANNUALITA'	
		ANNUALITA'			ANNUALITA'	
		ANNUALITA'			ANNUALITA'	
		ANNUALITA'			ANNUALITA'	
		ANNUALITA'			ANNUALITA'	
		ANNUALITA'			ANNUALITA'	
		ANNUALITA'			ANNUALITA'	
		ANNUALITA'			ANNUALITA'	
		ANNUALITA'			ANNUALITA'	
		ANNUALITA'			ANNUALITA'	
		ANNUALITA'			ANNUALITA'	
		ANNUALITA'			ANNUALITA'	
		ANNUALITA'			ANNUALITA'	
		ANNUALITA'			ANNUALITA'	
		ANNUALITA'			ANNUALITA'	
		ANNUALITA'			ANNUALITA'	
		ANNUALITA'			ANNUALITA'	
		ANNUALITA'			ANNUALITA'	
		ANNUALITA'			ANNUALITA'	
		ANNUALITA'			ANNUALITA'	

**SCHEMA PROGRAMMA TRIENNALE LL.PP 2012-2014**  
**Elenco delle Richieste presentate**

**Finanziamento Comunale**

Municipi	Numero Richiesta	Articolazione Finanziaria	Priorità	Priorità nel Centro di Costo	ANNUALITA'			Totale Triennio
					2012	2013	2014	
MS - MUNICIPIO XVIII	2012001391	2 08 01 01 1MAC	1	019	100.000,00	-	-	100.000,00
	Mun. 18	2 08 01 01 1MAC	1	019	100.000,00	-	-	100.000,00
	Totale per N° richiesta 2012001391				-	-	-	-
	2012001392	2 08 01 01 1MAC	1	020	200.000,00	-	-	200.000,00
	Mun. 18	2 08 01 01 1MAC	1	020	200.000,00	-	-	200.000,00
	Totale per N° richiesta 2012001392				-	-	-	-
	2012001393	2 08 01 01 1MAC	1	021	100.000,00	-	-	100.000,00
	Mun. 18	2 08 01 01 1MAC	1	021	100.000,00	-	-	100.000,00
	Totale per N° richiesta 2012001393				-	-	-	-
	2012001401	2 08 01 01 1MAC	1	022	100.000,00	-	-	100.000,00
Mun. 18	2012001401	2 08 01 01 1MAC	1	022	100.000,00	-	-	100.000,00
	Mun. 18	2 08 01 01 1MAC	1	022	100.000,00	-	-	100.000,00
	Totale per N° richiesta 2012001401				-	-	-	-
	2012001412	2 08 01 01 1MAC	1	023	100.000,00	-	-	100.000,00
	Mun. 18	2 08 01 01 1MAC	1	023	100.000,00	-	-	100.000,00
	Totale per N° richiesta 2012001412				-	-	-	-
	2012001414	2 08 01 01 1MAC	1	024	100.000,00	-	-	100.000,00
	Mun. 18	2 08 01 01 1MAC	1	024	100.000,00	-	-	100.000,00
	Totale per N° richiesta 2012001414				-	-	-	-
	2012001415	2 08 01 01 1MAC	1	025	100.000,00	-	-	100.000,00
Mun. 18	2012001415	2 08 01 01 1MAC	1	025	100.000,00	-	-	100.000,00
	Mun. 18	2 08 01 01 1MAC	1	025	100.000,00	-	-	100.000,00
	Totale per N° richiesta 2012001415				-	-	-	-
	2012001417	2 08 01 01 1MAC	1	026	100.000,00	-	-	100.000,00
	Mun. 18	2 08 01 01 1MAC	1	026	100.000,00	-	-	100.000,00
	Totale per N° richiesta 2012001417				-	-	-	-
	2012001418	2 08 01 01 1MAC	1	027	110.000,00	-	-	110.000,00
	Mun. 18	2 08 01 01 1MAC	1	027	110.000,00	-	-	110.000,00
	Totale per N° richiesta 2012001418				-	-	-	-
	2012001420	2 08 01 01 1MAC	1	028	100.000,00	-	-	100.000,00
Mun. 18	2012001420	2 08 01 01 1MAC	1	028	100.000,00	-	-	100.000,00
	Mun. 18	2 08 01 01 1MAC	1	028	100.000,00	-	-	100.000,00
	Totale per N° richiesta 2012001420				-	-	-	-
	2012001421	2 08 01 01 1MAC	1	029	100.000,00	-	-	100.000,00
	Mun. 18	2 08 01 01 1MAC	1	029	100.000,00	-	-	100.000,00
	Totale per N° richiesta 2012001421				-	-	-	-
	2012001422	2 08 01 01 1MAC	1	030	100.000,00	-	-	100.000,00
	Mun. 18	2 08 01 01 1MAC	1	030	100.000,00	-	-	100.000,00
	Totale per N° richiesta 2012001422				-	-	-	-
	2012001423	2 08 01 01 1MAC	1	031	100.000,00	-	-	100.000,00

## Ragioneria Generale - IV U.O. Investimenti

**SCHEMA PROGRAMMA TRIENNALE LL.PP 2012-2014**  
**Elenco delle Richieste presentate**  
**Finanziamento Comunale**

## Finanziamento Comunale

Municipi	COSTO ECONOMICO				ANNUALITA'		
	Numero Richiesta	Articolazione Finanziaria	Priorità	Priorità nel Centro di Costo	2012	2013	2014
MS - MUNICIPIO XVIII	2012002806 Mun. 18	MANUTENZIONE STRAORDINARIA STRADE 2 08 01 01 1MAC	1	098	100.000,00	-	-
	Totale per N° richiesta 2012001422				100.000,00	-	-
	2012002785 Mun. 18	MANUTENZIONE STRAORDINARIA PER LA MESSA IN SICUREZZA DI SEDI STRADALI AMMALORATE NEL TERRITORIO DEL MUNICIPIO XVIII 2 08 01 01 1MAC	1	099	659.100,00	-	-
	Totale per N° richiesta 2012002906				659.100,00	-	-
SSM - SCUOLA MATERNA	2012002281 Mun. 18	ADEGUAMENTO NORMATIVO E ANTINCENDIO SCUOLA "A. SORDI" SITA IN VIA DI VILLADOSSOLA 2 04 01 01 4MIF	1	001	963.123,70	-	-
	Totale per N° richiesta 2012002765				963.123,70	-	-
	2012002285 Mun. 18	ADEGUAMENTO NORMATIVO IMPIANTO ANTINCENDIO SCUOLA MATERNA "FLASTROCCA IMPERTINENTE" 2 04 01 01 4MIF	1	002	6.157.223,70	-	-
	Totale SMC				6.157.223,70	-	-
2012002291 Mun. 18	ADEGUAMENTO NORMATIVO ED ANTINCENDIO SCUOLA MATERNA "MILLECOLORI" SITA IN VIA GREGORIO XI, 260 2 04 01 01 4MIF	1	003	700.000,00	-	-	
	Totale per N° richiesta 2012001281				700.000,00	-	-
	2012002297 Mun. 18	ADEGUAMENTO NORMATIVO E ANTINCENDIO DELLA SCUOLA MATERNA DI CASTEL DI GUIDO, SITA IN VIA SODINI, 25 2 04 01 01 4MIF	1	004	350.000,00	-	-
	Totale per N° richiesta 2012001286				350.000,00	-	-
2012002303 Mun. 18	ADEGUAMENTO NORMATIVO E ANTINCENDIO DELLA SCUOLA DELL'INFANZIA SITA IN VIA SCHUPETER 62 2 04 01 01 4MIF	1	005	400.000,00	-	-	
	Totale per N° richiesta 2012001291				400.000,00	-	-
	2012002310 Mun. 18	ADEGUAMENTO NORMATIVO IMPIANTO ANTINCENDIO SCUOLA MATERNA-ELEMENTARE "VITTORIO ALFIERI" 2 04 01 01 4MIF	1	006	300.000,00	-	-
	Totale per N° richiesta 2012001297				300.000,00	-	-
2012002316 Mun. 18	ADEGUAMENTO NORMATIVO IMPIANTO ANTINCENDIO SCUOLA MATERNA "LA PUNTA" 2 04 01 01 4MIF	1	007	350.000,00	-	-	
	Totale per N° richiesta 2012001303				350.000,00	-	-
	2012002316 Mun. 18	ADEGUAMENTO NORMATIVO IMPIANTO ANTINCENDIO SCUOLA MATERNA-ELEMENTARE "VITTORIO ALFIERI" 2 04 01 01 4MIF	1	006	600.000,00	-	-
	Totale per N° richiesta 2012001310				600.000,00	-	-
2012002316 Mun. 18	ADEGUAMENTO NORMATIVO IMPIANTO ANTINCENDIO SCUOLA MATERNA "LA PUNTA" 2 04 01 01 4MIF	1	007	400.000,00	-	-	
	Totale per N° richiesta 2012001316				400.000,00	-	-
	Totale SSM				3.100.000,00	-	-
	Totale MS				41.286.526,61	-	-

**SCHEMA PROGRAMMA TRIENNALE LL.PP 2012-2014**  
**Elenco delle Richieste presentate**  
**Finanziamento Comunale**

Municipi	Numero Richiesta	Articolazione Finanziaria	Priorità	Priorità nel Centro di Costo	ANNUALITA'			
					2012	2013	2014	Totale Triennio
MT - MUNICIPIO XIX TAV - ASILO NIDO	2012000193 Mun. 19	MESSA A NORMA IMPIANTO ELETTRICO CON CERTIFICAZIONE, RISANAMENTO LOCALI INTERNI, RIFACIMENTO IMPERMEABILIZZAZIONE ASILO NIDO BATTISTINI 2 10 01 01 4MIF	1	001	263.000,00	-	-	263.000,00
	Totale per N° richiesta 2012000193				263.000,00	-	-	263.000,00
	2012000194 Mun. 19	MESSA A NORMA IMPIANTO ELETTRICO, SOSTITUZIONE INFESSI, SOSTITUZIONE PAVIMENTI, SISTEMAZIONE AREA ESTERNA ASILO NIDO BEMBO 2 10 01 01 4MIF	1	002	190.000,00	-	-	190.000,00
	Totale per N° richiesta 2012000194				190.000,00	-	-	190.000,00
	2012000208 Mun. 19	RIFACIMENTO E MESSA A NORMA IMPIANTO ELETTRICO ASILO NIDO GARLEDA 2 10 01 01 4MIF	1	003	80.000,00	-	-	80.000,00
	Totale per N° richiesta 2012000208				80.000,00	-	-	80.000,00
	2012000209 Mun. 19	MESSA A NORMA IMPIANTO ELETTRICO ASILO NIDO PEREIRA 2 10 01 01 4MIF	1	004	80.000,00	-	-	80.000,00
	Totale per N° richiesta 2012000209				80.000,00	-	-	80.000,00
	2012000210 Mun. 19	MESSA A NORMA IMPIANTO ELETTRICO ASILO NIDO RAVERA 2 10 01 01 4MIF	1	005	80.000,00	-	-	80.000,00
	Totale per N° richiesta 2012000210				80.000,00	-	-	80.000,00
TIA - ALTRI INTERVENTI PER GLI ANZIANI	2012000211 Mun. 19	MESSA A NORMA IMPIANTO ELETTRICO ASILO NIDO CASTAGNOLA 2 10 01 01 4MIF	1	006	80.000,00	-	-	80.000,00
	Totale per N° richiesta 2012000211				80.000,00	-	-	80.000,00
	2012000239 Mun. 19	MANUTENZIONE STRAORDINARIA ASILO NIDO CASALE SANSONI 2 10 01 01 4MIF	1	000	-	630.000,00	-	630.000,00
	Totale per N° richiesta 2012000239				-	630.000,00	-	630.000,00
	2012000300 Mun. 19	MANUTENZIONE STRAORDINARIA ASILO NIDO TAVERNA 2 10 01 01 4MIF	1	000	-	600.000,00	-	600.000,00
	Totale per N° richiesta 2012000300				-	600.000,00	-	600.000,00
	2012000301 Mun. 19	RIFACIMENTO COPERTURE E SERVIZI IGIENICI ASILO NIDO S. IGNO PAFA 2 10 01 01 4MIF	1	000	-	-	160.000,00	160.000,00
	Totale per N° richiesta 2012000301				-	-	160.000,00	160.000,00
	Totale TAN				773.000,00	1.230.000,00	160.000,00	2.163.000,00
	2012002886 Mun. 19	MANUTENZIONE STRAORDINARIA CENTRO ANZIANI BATTISTINI 2 10 02 01 5MAC	1	002	100.000,00	-	-	100.000,00
TIA - ALTRI INTERVENTI PER GLI ANZIANI	Totale per N° richiesta 2012002886				100.000,00	-	-	100.000,00
	2012002887 Mun. 19	MANUTENZIONE STRAORDINARIA CENTRO ANZIANI OTTAVIA 2 10 02 01 5MAC	1	003	50.000,00	-	-	50.000,00

**SCHEMA PROGRAMMA TRIENNALE LL.PP 2012-2014**  
 Elenco delle Richieste presentate

**Finanziamento Comunale**

Municipi	Numero Richiesta	Articolazione Finanziaria	Priorità	Priorità nel Centro di Costo	ANNUALITA'					
					2012	2013	2014			
MT - MUNICIPIO XIX	TIE - ISTRUZIONE ELEMENTARE									
	2012000219	Mun. 19	MESSA A NORMA IMPIANTO ELETTRICO, IMPERMEABILIZZAZIONE TERRAZZI, RIFACIMENTO SERVIZI IGIENICI CON REALIZZAZIONE BAGNI DISABILITRIFACIMENTO INFISSI, SISTEMAZIONE AREA ESTERNA SCUOLA MATERNA PAVESE VIA TORREVECCHIA	2 04 02 01 4MIF	1	001	Totale TIA	50.000,00	-	60.000,00
								150.000,00	-	150.000,00
	2012000224	Mun. 19	MESSA A NORMA IMPIANTO ELETTRICO, SISTEMAZIONE AREA ESTERNA, SOSTITUZIONE INFISSI ESTERNI/INTERNI, IMPERMEABILIZZAZIONE TERRAZZI/SCUOLA MATERNA BESSO VIA MAZZATINTI	2 04 02 01 4MIF	1	002	Totale per N° richiesta 2012000219	380.000,00	-	380.000,00
								380.000,00	-	380.000,00
	2012000228	Mun. 19	MESSA A NORMA IMPIANTO ELETTRICO CON CERTIFICAZIONE, SISTEMAZIONE AREA ESTERNA, RIFACIMENTO SERVIZI IGIENICI SCUOLA MATERNA BERTOLOTTO VIA MAZZATINTI	2 04 02 01 4MIF	1	003	Totale per N° richiesta 2012000224	260.000,00	-	260.000,00
								260.000,00	-	260.000,00
	2012000235	Mun. 19	MESSA A NORMA IMPIANTO ELETTRICO, RIFACIMENTO SERVIZI IGIENICI, SOSTITUZIONE INFISSI INTERNI/ESTERNI, RIFACIMENTO IMPERMEABILIZZAZIONE, RIFACIMENTO PAVIMENTAZIONE SCUOLA ELEMENTARE STEFANELLI VIA BELLINGERI	2 04 02 01 4MIF	1	004	Totale per N° richiesta 2012000228	240.000,00	-	240.000,00
								240.000,00	-	240.000,00
	2012000322	Mun. 19	MESSA A NORMA IMPIANTO ELETTRICO, RIFACIMENTO TETTO SCUOLA ELEMENTARE CERBONI VIA BORROMEO	2 04 02 01 4MIF	1	000	Totale per N° richiesta 2012000235	460.000,00	-	460.000,00
							460.000,00	-	460.000,00	
	2012000323	Mun. 19	MESSA A NORMA IMPIANTO ELETTRICO, SISTEMAZIONE AREA ESTERNA, SOSTITUZIONE INFISSI, IMPERMEABILIZZAZIONE TERRAZZI CON SISTEMAZIONE COPERTURA PALESTRA E SOSTITUZIONE PAVIMENTO SCUOLA ELEMENTARE MONTARSCICCO	2 04 02 01 4MIF	1	000	Totale per N° richiesta 2012000322	-	260.000,00	260.000,00
								-	260.000,00	-
	2012000324	Mun. 19	MESSA A NORMA IMPIANTO ELETTRICO, SOSTITUZIONE INFISSI, IMPERMEABILIZZAZIONE TERRAZZI SCUOLA ELEMENTARE TRAGLIATA	2 04 02 01 4MIF	1	000	Totale per N° richiesta 2012000323	-	450.000,00	450.000,00
								-	450.000,00	-
								-	-	-
								-	-	-
								-	-	-
								-	-	-
								-	-	-
								-	-	-
							-	-	-	
							-	-	-	
							-	-	-	
							-	-	-	
							-	-	-	
							-	-	-	
							-	-	-	
							-	-	-	
							-	-	-	
							-	-	-	
							-	-	-	
							-	-	-	
							-	-	-	
							-	-	-	
							-	-	-	
							-	-	-	
							-	-	-	
							-	-	-	
							-	-	-	
							-	-	-	
							-	-	-	
							-	-	-	
							-	-	-	
							-	-	-	
							-	-	-	
							-	-	-	
							-	-	-	
							-	-	-	
							-	-	-	
							-	-	-	
							-	-	-	
							-	-	-	
							-	-	-	
							-	-	-	
							-	-	-	
							-	-	-	
							-	-	-	
							-	-	-	
							-	-	-	
							-	-	-	
							-	-	-	
							-	-	-	
							-	-	-	
							-	-	-	
							-	-	-	
							-	-	-	
							-	-	-	
							-	-	-	
							-	-	-	
							-	-	-	
							-	-	-	
							-	-	-	
							-	-	-	
							-	-	-	
							-	-	-	
							-	-	-	
							-	-	-	
							-	-	-	
							-	-	-	
							-	-	-	
							-	-	-	
							-	-	-	
							-	-	-	
							-	-	-	
							-	-	-	
							-	-	-	
							-	-	-	
							-	-	-	
							-	-	-	
							-	-	-	
							-	-	-	
							-	-	-	
							-	-	-	
							-	-	-	
							-	-	-	
							-	-	-	
							-	-	-	
							-	-	-	
							-	-	-	
							-	-	-	
							-	-	-	
							-	-	-	
							-	-	-	
							-	-	-	
							-	-	-	
							-	-	-	
							-	-	-	
							-	-	-	
							-	-	-	
							-	-	-	
							-	-	-	
							-	-	-	
							-	-	-	
							-	-	-	
							-	-	-	
							-	-	-	
							-	-	-	
							-	-	-	
							-	-	-	
							-	-	-	
							-	-	-	
							-	-	-	
							-	-	-	
							-	-	-	
							-	-	-	
							-	-	-	
							-	-	-	
							-	-	-	
							-	-	-	
							-	-	-	
							-	-	-	
							-	-	-	
							-	-	-	
							-	-	-	
							-	-	-	
							-	-	-	
							-	-	-	
							-	-	-	
							-	-	-	
							-	-	-	
							-	-	-	
							-	-	-	
							-	-	-	
							-	-	-	
							-	-	-	
							-	-	-	
							-	-	-	
							-	-	-	
							-	-	-	
							-	-	-	
							-	-	-	
							-	-	-	
							-	-	-	
							-	-	-	
							-	-	-	
							-	-	-	
							-	-	-	
							-	-	-	
							-	-	-	
							-	-	-	
							-	-	-	
							-	-	-	
							-	-	-	
							-	-	-	
							-	-	-	
							-	-	-	
							-	-	-	
							-	-	-	
							-	-	-	
							-	-	-	
							-	-	-	
							-	-	-	
							-	-	-	
							-	-	-	
							-	-	-	
							-	-	-	
							-	-	-	
							-	-	-	
							-	-	-	
							-	-	-	
							-	-	-	
							-	-	-	
							-	-	-	
							-	-	-	
							-	-	-	
							-	-	-	
							-	-	-	

**SCHEMA PROGRAMMA TRIENNALE L.L.PP 2012-2014**  
**Elenco delle Richieste presentate**

**Finanziamento Comunale**[illegible]

**SCHEMA PROGRAMMA TRIENNALE LL.PP. 2012-2014**  
**Elenco delle Richieste presentate**  
**Finanziamento Comunale**

Municipi	Numero Richiesta	Articolazione Finanziaria	Priorità	Priorità nel Centro di Costo	Totale TIM	ANNUALITA'			Totale Triennio
						2012	2013	2014	
MT - MUNICIPIO XIX	TAC - INTERVENTI RELATIVI ALLA MOBILITA'								
	201200450	Mun. 19	MANUTENZIONE STRAORDINARIA VIA GIANNINA MILLI 2 08 01 01 1MAC	1	001				
	Totale per N° richiesta 201200450					1.307.000,00	910.000,00	110.000,00	2.647.000,00
	201200451	Mun. 19	MANUTENZIONE STRAORDINARIA VIA FLORIDIANA (MARCIAPIEDE) 2 08 01 01 1MAC	1	002	100.000,00	-	-	100.000,00
	Totale per N° richiesta 201200451					100.000,00	-	-	100.000,00
	201200452	Mun. 19	MANUTENZIONE STRAORDINARIA VIA ARISTIDE GABELLI (PARAPEDONALI) 2 08 01 01 1MAC	1	003	45.000,00	-	-	45.000,00
	Totale per N° richiesta 201200452					45.000,00	-	-	45.000,00
	201200479	Mun. 19	MANUTENZIONE STRAORDINARIA VIA MONTI DI PRIMAVALLE 2 08 01 01 1MAC	1	004	15.000,00	-	-	15.000,00
	Totale per N° richiesta 201200479					15.000,00	-	-	15.000,00
	201200485	Mun. 19	MANUTENZIONE STRAORDINARIA VIA PIETRO MAFFI 2 08 01 01 1MAC	1	005	470.000,00	-	-	470.000,00
	Totale per N° richiesta 201200485					470.000,00	-	-	470.000,00
	201200494	Mun. 19	MANUTENZIONE STRAORDINARIA VIA PIETRO BEMBO 2 08 01 01 1MAC	1	006	1.130.000,00	-	-	1.130.000,00
	Totale per N° richiesta 201200494					1.130.000,00	-	-	1.130.000,00
201200497	Mun. 19	MANUTENZIONE STRAORDINARIA VIA PIETRO GASPARRI 2 08 01 01 1MAC	1	007	1.765.000,00	-	-	1.765.000,00	
Totale per N° richiesta 201200497					1.765.000,00	-	-	1.765.000,00	
201200512	Mun. 19	MANUTENZIONE STRAORDINARIA VIA PASQUALE II 2 08 01 01 1MAC	1	008	375.000,00	-	-	375.000,00	
Totale per N° richiesta 201200512					375.000,00	-	-	375.000,00	
201200522	Mun. 19	MANUTENZIONE STRAORDINARIA VIA MIGLIANO 2 08 01 01 1MAC	1	009	978.500,00	-	-	978.500,00	
Totale per N° richiesta 201200522					978.500,00	-	-	978.500,00	
201200525	Mun. 19	MANUTENZIONE STRAORDINARIA VIA ACCUMOLI 2 08 01 01 1MAC	1	010	50.000,00	-	-	50.000,00	
Totale per N° richiesta 201200525					50.000,00	-	-	50.000,00	
201200528	Mun. 19	MANUTENZIONE STRAORDINARIA VIA VIRGINIA TONELLI 2 08 01 01 1MAC	1	011	86.000,00	-	-	86.000,00	
Totale per N° richiesta 201200528					86.000,00	-	-	86.000,00	
201200533	Mun. 19	MANUTENZIONE STRAORDINARIA VIA VIRGINIA TONELLI 2 08 01 01 1MAC	1	012	150.000,00	-	-	150.000,00	
Totale per N° richiesta 201200533					150.000,00	-	-	150.000,00	

**SCHEMA PROGRAMMA TRIENNALE LL.PP 2012-2014**  
**Elenco delle Richieste presentate**

**Finanziamento Comunale**

Municipi	Numero Richiesta	Articolazione Finanziaria	Priorità	Priorità nel Centro di Costo	ANNUALITA'			Totale Triennio	
					2012	2013	2014		
MT - MUNICIPIO XIX <i>Mun. 19</i>	MANUTENZIONE STRAORDINARIA VIA CECILIO STAZIO 2 08 01 01 1MAC								
	201200537	<i>Mun. 19</i>		1	013	60.000,00	-	-	60.000,00
						60.000,00	-	-	60.000,00
						Totale per N° richiesta 201200533			
	201200545	<i>Mun. 19</i>		1	014	35.000,00	-	-	35.000,00
						35.000,00	-	-	35.000,00
						Totale per N° richiesta 201200537			
	201200549	<i>Mun. 19</i>		1	015	150.000,00	-	-	150.000,00
						150.000,00	-	-	150.000,00
						Totale per N° richiesta 201200545			
	201200551	<i>Mun. 19</i>		1	016	95.000,00	-	-	95.000,00
						95.000,00	-	-	95.000,00
						Totale per N° richiesta 201200549			
	201200556	<i>Mun. 19</i>		1	017	120.000,00	-	-	120.000,00
						120.000,00	-	-	120.000,00
					Totale per N° richiesta 201200551				
201200563	<i>Mun. 19</i>		1	018	115.000,00	-	-	115.000,00	
					115.000,00	-	-	115.000,00	
					Totale per N° richiesta 201200556				
201200566	<i>Mun. 19</i>		1	019	195.000,00	-	-	195.000,00	
					195.000,00	-	-	195.000,00	
					Totale per N° richiesta 201200563				
201200569	<i>Mun. 19</i>		1	020	135.000,00	-	-	135.000,00	
					135.000,00	-	-	135.000,00	
					Totale per N° richiesta 201200566				
201200597	<i>Mun. 19</i>		1	021	80.000,00	-	-	80.000,00	
					80.000,00	-	-	80.000,00	
					Totale per N° richiesta 201200569				
201200599	<i>Mun. 19</i>		1	022	130.000,00	-	-	130.000,00	
					130.000,00	-	-	130.000,00	
					Totale per N° richiesta 201200597				
201202584	<i>Mun. 19</i>		1	025	50.000,00	-	-	50.000,00	
					50.000,00	-	-	50.000,00	
					Totale per N° richiesta 201200599				
201202585	<i>Mun. 19</i>		1	026	80.000,00	-	-	80.000,00	
					80.000,00	-	-	80.000,00	
					Totale per N° richiesta 201202584				



**SCHEMA PROGRAMMA TRIENNALE LL.PP 2012-2014**  
**Elenco delle Richieste presentate**  
**Finanziamento Comunale**

Finanziamento Comunale					ANNUALITA'			
Municipi	Numero Richiesta	Articolazione Finanziaria	Priorità	Priorità nel Centro di Costo	2012	2013	2014	Totale Triennio
MT - MUNICIPIO XIX		2 08 01 01 1MAC						
	2012002807	MANUTENZIONE STRAORDINARIA STRADE	1	098		50.947,94	-	50.947,94
	Mun. 19	2 08 01 01 1MAC				50.947,94	-	50.947,94
					Totale per N° richiesta 2012002807			
					1.081.600,00	-	-	1.081.600,00
	2012000605	MANUTENZIONE STRAORDINARIA VIA PRISCIANO (MARCIAPIEDI)	1	000		1.081.600,00	-	1.081.600,00
	Mun. 19	2 08 01 01 1MAC				-	116.000,00	116.000,00
					Totale per N° richiesta 2012000605			
					-	116.000,00	-	116.000,00
	2012000607	MANUTENZIONE STRAORDINARIA VIA MACROBIO	1	000		-	125.000,00	125.000,00
	Mun. 19	2 08 01 01 1MAC				-	125.000,00	125.000,00
					Totale per N° richiesta 2012000607			
				-	165.000,00	-	165.000,00	
2012000610	MANUTENZIONE STRAORDINARIA VIA VENANZIO FORTUNATO	1	000		-	165.000,00	165.000,00	
Mun. 19	2 08 01 01 1MAC				-	140.000,00	140.000,00	
				Totale per N° richiesta 2012000610				
				-	140.000,00	-	140.000,00	
2012000615	MANUTENZIONE STRAORDINARIA VIA ARMANDO DI TULLIO	1	000		-	85.000,00	85.000,00	
Mun. 19	2 08 01 01 1MAC				-	85.000,00	85.000,00	
				Totale per N° richiesta 2012000615				
				-	100.000,00	-	100.000,00	
2012000653	MANUTENZIONE STRAORDINARIA VIA MONTEBRUNO	1	000		-	100.000,00	100.000,00	
Mun. 19	2 08 01 01 1MAC				-	100.000,00	100.000,00	
				Totale per N° richiesta 2012000653				
				-	100.000,00	-	100.000,00	
2012000727	MANUTENZIONE STRAORDINARIA VIA EMMA CARELLI	1	000		-	100.000,00	100.000,00	
Mun. 19	2 08 01 01 1MAC				-	140.000,00	140.000,00	
				Totale per N° richiesta 2012000727				
				-	140.000,00	-	140.000,00	
2012000729	MANUTENZIONE STRAORDINARIA VIA TORRIGIO	1	000		-	80.000,00	80.000,00	
Mun. 19	2 08 01 01 1MAC				-	80.000,00	80.000,00	
				Totale per N° richiesta 2012000729				
				-	150.000,00	-	150.000,00	
2012000733	MANUTENZIONE STRAORDINARIA VIA GIROLAMO SERIPANDO	1	000		-	150.000,00	150.000,00	
Mun. 19	2 08 01 01 1MAC				-	95.000,00	95.000,00	
				Totale per N° richiesta 2012000733				
				-	95.000,00	-	95.000,00	

Pagina 213 di 224

**SCHEMA PROGRAMMA TRIENNALE LL.PP 2012-2014**  
**Elenco delle Richieste presentate**  
**Finanziamento Comunale**

Municipi	Numero Richiesta	Articolazione Finanziaria	Priorità	Priorità nel Centro di Costo	2012	ANNUALITA'		Totale Triennio
						2013	2014	
MT - MUNICIPIO XIX	2012000737	MANUTENZIONE STRAORDINARIA VIA GIOVITA RAVIZZA 2 08 01 01 1MAC	1	000	-	95.000,00	-	95.000,00
	Mun. 15				-	-	-	
	2012000739	MANUTENZIONE STRAORDINARIA PIAZZA NOSTRA SIGNORA DI GUADALUPE 2 08 01 01 1MAC	1	000	-	50.000,00	-	50.000,00
	Mun. 15				-	-	-	
	2012000748	MANUTENZIONE STRAORDINARIA VIA A. FAVA 2 08 01 01 1MAC	1	000	-	150.000,00	-	150.000,00
	Mun. 15				-	-	-	
	2012000751	MANUTENZIONE STRAORDINARIA VIA TENUTA S. AGATA 2 08 01 01 1MAC	1	000	-	90.000,00	-	90.000,00
	Mun. 15				-	-	-	
	2012000761	MANUTENZIONE STRAORDINARIA VIA CITTALEALE 2 08 01 01 1MAC	1	000	-	100.000,00	-	100.000,00
	Mun. 15				-	-	-	
	2012000763	MANUTENZIONE STRAORDINARIA VIA GIOVANNI GAETANO BOTTARI 2 08 01 01 1MAC	1	000	-	50.000,00	-	50.000,00
	Mun. 15				-	-	-	
2012000771	MANUTENZIONE STRAORDINARIA VIA LUISA SPAGNOLI 2 08 01 01 1MAC	1	000	-	150.000,00	-	150.000,00	
Mun. 15				-	-	-		
2012000773	MANUTENZIONE STRAORDINARIA VIA SANTA MARIA DI GALERIA 2 08 01 01 1MAC	1	000	-	112.000,00	-	112.000,00	
Mun. 15				-	-	-		
2012000775	MANUTENZIONE STRAORDINARIA VIA A. ANGIULLI 2 08 01 01 1MAC	1	000	-	550.000,00	-	550.000,00	
Mun. 15				-	-	-		
2012000777	MANUTENZIONE STRAORDINARIA VIA G. ALLIEVO 2 08 01 01 1MAC	1	000	-	90.000,00	-	90.000,00	
Mun. 15				-	-	-		
2012000833	MANUTENZIONE STRAORDINARIA VIA F. RONCATTI 2 08 01 01 1MAC	1	000	-	80.000,00	-	80.000,00	
Mun. 15				-	-	-		
2012000834	MANUTENZIONE STRAORDINARIA VIA ANNEO FLORO 2 08 01 01 1MAC	1	000	-	-	70.000,00	70.000,00	
Mun. 15				-	-	-		

**SCHEMA PROGRAMMA TRIENNALE LL.PP 2012-2014**  
**Elenco delle Richieste presentate**

**Finanziamento Comunale**

Municipi	Numero Richiesta	Articolazione Finanziaria	Priorità	Priorità nel Centro di Costo	ANNUALITA'		
					2012	2013	2014
MT - MUNICIPIO IX	2011000835	Manutenzione straordinaria via delle Benedettine	1	000	-	-	70.000,00
	Mur. 19	2 08 01 01 1M/C			-	-	70.000,00
	Totale per N° richiesta 2012000134						
	2011000836	Manutenzione straordinaria piazza Thouar	1	000	-	-	145.000,00
	Mur. 19	2 08 01 01 1M/C			-	-	145.000,00
	Totale per N° richiesta 2012000135						
	2011000837	Manutenzione straordinaria via Teresa Gnoli	1	000	-	-	90.000,00
	Mur. 19	2 08 01 01 1M/C			-	-	90.000,00
	Totale per N° richiesta 2012000136						
	2011000838	Manutenzione straordinaria via T. Silvestri	1	000	-	-	100.000,00
	Mur. 19	2 08 01 01 1M/C			-	-	100.000,00
	Totale per N° richiesta 2012000137						
	2011000839	Manutenzione straordinaria via Mastrofini	1	000	-	-	50.000,00
	Mur. 19	2 08 01 01 1M/C			-	-	50.000,00
	Totale per N° richiesta 2012000138						
2011000840	Manutenzione straordinaria via Filelfo	1	000	-	-	50.000,00	
Mur. 19	2 08 01 01 1M/C			-	-	50.000,00	
Totale per N° richiesta 2012000139							
2011000841	Manutenzione straordinaria via Canale Monterano	1	000	-	-	40.000,00	
Mur. 19	2 08 01 01 1M/C			-	-	40.000,00	
Totale per N° richiesta 2012000140							
2011000842	Manutenzione straordinaria via Capodimonte	1	000	-	-	130.000,00	
Mur. 19	2 08 01 01 1M/C			-	-	130.000,00	
Totale per N° richiesta 2012000141							
2011000843	Manutenzione straordinaria via Alfonso Gallo	1	000	-	-	78.000,00	
Mur. 19	2 08 01 01 1M/C			-	-	78.000,00	
Totale per N° richiesta 2012000142							
2011000844	Manutenzione straordinaria via C. Piancastelli	1	000	-	-	80.000,00	
Mur. 19	2 08 01 01 1M/C			-	-	80.000,00	
Totale per N° richiesta 2012000143							
2011000845	Manutenzione straordinaria via Vini Gioi	1	000	-	-	60.000,00	
Mur. 19	2 08 01 01 1M/C			-	-	60.000,00	
Totale per N° richiesta 2012000144							
2011000846	Manutenzione straordinaria via Camillo Ravera	1	000	-	-	120.000,00	
Mur. 19	2 08 01 01 1M/C			-	-	120.000,00	
Totale per N° richiesta 2012000188							
2011000847	Manutenzione straordinaria via Camillo Ravera	1	000	-	-	170.000,00	
Mur. 19	2 08 01 01 1M/C			-	-	170.000,00	
Totale per N° richiesta 2012000189							

**SCHEMA PROGRAMMA TRIENNALE LL.PP. 2012-2014**  
**Elenco delle Richieste presentate**  
**Finanziamento Comunale**

Municipi	Numero Richiesta	Articolazione Finanziaria	Priorità	Priorità nel Centro di Costo	ANNUALITA'			Totale Triennio
					2012	2013	2014	
MT - MUNICIPIO XIX	201200900	MANUTENZIONE STRAORDINARIA VIA G. FLAUBERT 2 08 01 01 1MAC	1	000	-	-	170.000,00	170.000,00
					Totale per N° richiesta 201200900			
	201200902	MANUTENZIONE STRAORDINARIA VIA SEGRATE 2 08 01 01 1MAC	1	000	-	-	45.000,00	45.000,00
					Totale per N° richiesta 201200902			
	201200903	MANUTENZIONE STRAORDINARIA VIA FEZZATO 2 08 01 01 1MAC	1	000	-	-	170.000,00	170.000,00
					Totale per N° richiesta 201200903			
	201200909	MANUTENZIONE STRAORDINARIA 2 08 01 01 1MAC	1	000	-	-	90.000,00	90.000,00
					Totale per N° richiesta 201200909			
	201200912	MANUTENZIONE STRAORDINARIA VIA TALEGGIO 2 08 01 01 1MAC	1	000	-	-	85.000,00	85.000,00
					Totale per N° richiesta 201200912			
	201200918	MANUTENZIONE STRAORDINARIA PIAZZA SABBIONETA 2 08 01 01 1MAC	1	000	-	-	63.000,00	63.000,00
					Totale per N° richiesta 201200918			
	201200934	MANUTENZIONE STRAORDINARIA VIA A. MARIGHETTO 2 08 01 01 1MAC	1	000	-	-	100.000,00	100.000,00
					Totale per N° richiesta 201200934			
	201200940	MANUTENZIONE STRAORDINARIA VIA N. FRATELLI PARENTI 2 08 01 01 1MAC	1	000	-	-	125.000,00	125.000,00
					Totale per N° richiesta 201200940			
	201200942	MANUTENZIONE STRAORDINARIA VIA G. GIRARDI 2 08 01 01 1MAC	1	000	-	-	350.000,00	350.000,00
					Totale per N° richiesta 201200942			
	201200943	MANUTENZIONE STRAORDINARIA VIA OMEGNA 2 08 01 01 1MAC	1	000	-	-	60.000,00	60.000,00
					Totale per N° richiesta 201200943			
	201200945	MANUTENZIONE STRAORDINARIA VIA CRESCENTINO 2 08 01 01 1MAC	1	000	-	-	97.000,00	97.000,00
					Totale per N° richiesta 201200945			
	201200937	MANUTENZIONE STRAORDINARIA VIA A. ARALDI 2 08 01 01 1MAC	2	000	-	-	91.000,00	91.000,00
					Totale per N° richiesta 201200937			

**SCHEMA PROGRAMMA TRIENNALE LL.PP 2012-2014**  
**Elenco delle Richieste presentate**

**Finanziamento Comunale**

Municipi	Numero Richiesta	Articolazione Finanziaria	Priorità	Priorità nel Centro di Costo	ANNUALITA'			Totale Triennio
					2012	2013	2014	
MT - MUNICIPIO XIX								
TSM - SCUOLA MATERNA								
2012000212	Mun. 19	MESSA A NORMA IMPIANTO ELETTRICO, RIFACIMENTO IMPIANTO COMPLETO DELL'IMPIANTO FOGNARIO MATERNA BIANCHI	1	001	-	-	91.000,00	91.000,00
Totale per N° richiesta 2012000937					7.542.047,94	2.718.000,00	2.559.000,00	12.819.047,94
2012000213	Mun. 19	MESSA A NORMA IMPIANTO ELETTRICO, SISTEMAZIONE AREA ESTERNA SCUOLA MATERNA MONTARSICCIO	1	002	180.000,00	-	-	180.000,00
Totale per N° richiesta 2012000212					180.000,00	-	-	180.000,00
2012000214	Mun. 19	MESSA A NORMA IMPIANTO ELETTRICO, SISTEMAZIONE AREA ESTERNA MATERNA NAZARIO SAURO	1	003	150.000,00	-	-	150.000,00
Totale per N° richiesta 2012000213					150.000,00	-	-	150.000,00
2012000215	Mun. 19	MESSA A NORMA IMPIANTO ELETTRICO, SEPARAZIONE FLUSSI INGRESSO MATERNA, ELEMENTARE E MEDIA SCUOLA MATERNA TAGGIA	1	004	180.000,00	-	-	180.000,00
Totale per N° richiesta 2012000214					180.000,00	-	-	180.000,00
2012000216	Mun. 19	MESSA A NORMA IMPIANTO ELETTRICO, SISTEMAZIONE CAMPO GIOCO, RIFACIMENTO SCALE ANTINCENDIO, IMPERMEABILIZZAZIONE TERRAZZI SCUOLAMATERNA TAVERNA	1	005	190.000,00	-	-	190.000,00
Totale per N° richiesta 2012000215					190.000,00	-	-	190.000,00
2012000217	Mun. 19	RIFACIMENTO COPERTURA SCUOLA MATERNA NICOLAIO VIA CEVA	1	006	210.000,00	-	-	210.000,00
Totale per N° richiesta 2012000216					210.000,00	-	-	210.000,00
2012000218	Mun. 19	REALIZZAZIONE IMPIANT FOGNARIO E FITODEPURAZIONE SCUOLA MATERNA CORNAZZANO	1	007	180.000,00	-	-	180.000,00
Totale per N° richiesta 2012000217					180.000,00	-	-	180.000,00
2012000219	Mun. 19	REALIZZAZIONE IMPIANTO FOGNARIO CON ALLACCIO ALLA FOGNATURA COMUNALE SCUOLA MATERNA S. ISIDORO	1	008	60.000,00	-	-	60.000,00
Totale per N° richiesta 2012000218					60.000,00	-	-	60.000,00
2012000220	Mun. 19	RIPRISTINO PAVIMENTAZIONE, SOSTITUZIONE INFISSI MESSA A NORMA IMPIANTO ELETTRICO SCUOLA MATERNA LAITANZIO	1	009	60.000,00	-	-	60.000,00
Totale per N° richiesta 2012000219					60.000,00	-	-	60.000,00
2012000221	Mun. 19	RIFACIMENTO COPERTURA E RIPRISTINO IMPIANTO DI FITODEPURAZIONE SCUOLA MATERNA NICOLA VIA CEVA	1	010	70.000,00	-	-	70.000,00
Totale per N° richiesta 2012000220					70.000,00	-	-	70.000,00
2012000225	Mun. 19	RIFACIMENTO COPERTURA E RIPRISTINO IMPIANTO DI FITODEPURAZIONE SCUOLA MATERNA NICOLA VIA CEVA	1	011	180.000,00	-	-	180.000,00
Totale per N° richiesta 2012000221					180.000,00	-	-	180.000,00

**SCHEMA PROGRAMMA TRIENNALE LL.PP. 2012-2014**  
**Elenco delle Richieste presentate**
**Finanziamento Comunale**

Municipi	Numero Richiesta	Articolazione Finanziaria	Priorità	Priorità nel Centro di Costo	ANNUALITA'			Totale Triennio
					2012	2013	2014	
MT - MUNICIPIO XX	Mun. 19	REALIZZAZIONE IMPIANTO FOGNARIC E FITODEPURAZIONE SCUOLA MATERNA CORNAZZANO 2 04 01 01 4MIF	1		70.000,00	-	-	70.000,00
					70.000,00	-	-	70.000,00
		Totale per N° richiesta 201200305						
	2012001784		012					
	Mun. 19	ADEGUAMENTO NORMATIVA ANTINCENDIO DELLA SCUOLA "ALBERTO SORDI" VIA TAGGIA 70 2 04 01 01 4MIF	1		165.000,00	-	-	165.000,00
					165.000,00	-	-	165.000,00
		Totale per N° richiesta 2012001784						
	201200302		000					
	Mun. 19	MESSA A NORMA IMPIANTO ELETTRICO. SISTEMAZIONE AREA ESTERNA SCUOLA MATERNA ANDERSEN 2 04 01 01 4MIF	1		-	110.000,00	-	110.000,00
					-	110.000,00	-	110.000,00
	Totale per N° richiesta 201200302							
201200304		000						
Mun. 19	MESSA A NORMA IMPIANTO ELETTRICO SCUOLA MATERNA CALASANZIO 2 04 01 01 4MIF	1		-	70.000,00	-	70.000,00	
				-	70.000,00	-	70.000,00	
	Totale per N° richiesta 201200304							
201200306		000						
Mun. 19	MANUTENZIONE STRAORDINARIA SCUOLA MATERNA CORNAZZANO 2 04 01 01 4MIF	1		-	310.000,00	-	310.000,00	
				-	310.000,00	-	310.000,00	
	Totale per N° richiesta 201200306							
201200307		000						
Mun. 19	MESSA A NORMA IMPIANTO ELETTRICO SCUOLA MATERNA CERBONI VIA BORROMEO 2 04 01 01 4MIF	1		-	70.000,00	-	70.000,00	
				-	70.000,00	-	70.000,00	
	Totale per N° richiesta 201200307							
201200308		000						
Mun. 19	MESSA A NORMA IMPIANTO ELETTRICO SCUOLA MATERNA LAMBRUSCHINI 2 04 01 01 4MIF	1		-	70.000,00	-	70.000,00	
				-	70.000,00	-	70.000,00	
	Totale per N° richiesta 201200308							
201200309		000						
Mun. 19	MESSA A NORMA IMPIANTO ELETTRICO SCUOLA MATERNA MAFFI 2 04 01 01 4MIF	1		-	120.000,00	-	120.000,00	
				-	120.000,00	-	120.000,00	
	Totale per N° richiesta 201200309							
201200319		000						
Mun. 19	MANUTENZIONE STRAORDINARIA SCUOLA MATERNA CORNAZZANO VIA TRAGLIATELLA 2 04 01 01 4MIF	1		-	310.000,00	-	310.000,00	
				-	310.000,00	-	310.000,00	
	Totale per N° richiesta 201200319							
201200321		000						
Mun. 19	MESSA A NORMA IMPIANTO ELETTRICO. SISTEMAZIONE AREA ESTERNA SCUOLA MATERNA S. ANDREA 2 04 01 01 4MIF	1		-	130.000,00	-	130.000,00	
				-	130.000,00	-	130.000,00	
	Totale per N° richiesta 201200321							
201200347		000						
Mun. 19	MANUTENZIONE STRAORDINARIA PER SCHERMI FRANGISOLE SCUOLA ELEMENTARE RAVERA 2 04 01 01 4MIF	1		-	60.000,00	-	60.000,00	
				-	60.000,00	-	60.000,00	
	Totale per N° richiesta 201200347							
201200303		000						
Mun. 19	MESSA A NORMA IMPIANTO ELETTRICO. SISTEMAZIONE AREA ESTERNA SCUOLA MATERNA ASCALESI 2 04 01 01 4MIF	1		-	-	-	70.000,00	
				-	-	-	70.000,00	
	Totale per N° richiesta 201200303							
201200310		000						
Mun. 19	MESSA A NORMA IMPIANTO ELETTRICO. SOSTITUZIONE INFISSI INTERNI ESTERNI SCUOLA MATERNA MAGLIONE 2 04 01 01 4MIF	1		-	-	-	70.000,00	
				-	-	-	70.000,00	
	Totale per N° richiesta 201200310							

**SCHEMA PROGRAMMA TRIENNALE LL.PP 2012-2014**  
**Elenco delle Richieste presentate**

**Finanziamento Comunale**

Municipi	Numero Richiesta	Articolazione Finanziaria	Priorità	Priorità nel Centro di Costo	ANNUALITA'			
					2012	2013	2014	Totale Triennio
MT - MUNICIPIO XIX	204 01 01 4MIF				-	-	180.000,00	180.000,00
	Totale per N° richiesta 2012000310				-	-	180.000,00	180.000,00
	2012000311		1	000				
Mun. 19	MESSA A NORMA IMPIANTO ELETTRICO, SOSTITUZIONE INFISSI, RIFACIMENTO SISTEMA FOGNARIO SCUOLA MATERNA NOBILI VUIA BITOSSI				-	-	260.000,00	260.000,00
204 01 01 4MIF					-	-	260.000,00	260.000,00
Totale per N° richiesta 2012000311					-	-		
2012000314			1	000				
	Mun. 19	MESSA A NORMA IMPIANTO ELETTRICO, SOSTITUZIONE INFISSI, SISTEMAZIONE AREA ESTERNA, RIFACIMENTO PALESTRA SCUOLA MATERNA NOBILIVIA APPIANO			-	-	400.000,00	400.000,00
	204 01 01 4MIF				-	-	400.000,00	400.000,00
Totale per N° richiesta 2012000314					-	-		
2012000317			1	000				
Mun. 19	MESSA A NORMA IMPIANTO ELETTRICO, SISTEMAZIONE AREA ESTERNA SCUOLA MATERNA MORANTE VIA SACAL DEL MARMO				-	-	90.000,00	90.000,00
204 01 01 4MIF					-	-	90.000,00	90.000,00
Totale per N° richiesta 2012000317					-	-		
Totale TSM					1.875.000,00	1.250.000,00	1.000.000,00	3.925.000,00
Totale MT					12.787.047,94	6.818.000,00	4.368.000,00	23.974.047,94





**SCHEMA PROGRAMMA TRIENNALE LL.PP. 2012-2014**  
**Elenco delle Richieste presentate**
**Finanziamento Comunale**

Municipi		Articolazione Finanziaria		Priorità	Priorità nel Centro di Costo	ANNUALITA'		
Numero Richiesta						2012	2013	2014
MU - MUNICIPIO DI:						Totale Triennio		
2 01 05 01 4MIF						300.000,00	-	-
201202564						300.000,00	-	-
Mun. 20 SCUOLA MATERNA ELEMENTARE GROTTOAROSSA, NORMATIVA PER LA PREVENZIONE DEGLI INCENDI								
2 01 05 01 4MIF						170.000,00	-	-
201202565						170.000,00	-	-
Mun. 20 SCUOLA MATERNA TOMASSETTI, VIA DI CASSIA N 1894ADEGUAMENTO ALLA NORMATIVA PER LA PREVENZIONE DEGLI INCENDI								
2 01 05 01 4MIF						80.000,00	-	-
201202566						80.000,00	-	-
Mun. 20 SCUOLA MATERNA ED ELEMENTARE ANGELINI, VIA SPORZINI N 40INTERVENTI DI ADEGUAMENTO ALLA NORMATIVA PER LA PREVENZIONE DEGLI INCENDI								
2 01 05 01 4MIF						150.000,00	-	-
201202566						150.000,00	-	-
Totale UDP						2.564.443,70	-	-
2.564.443,70								
U/E - ISTRUZIONE ELEMENTARE								
2012012487								
Mun. 20 ADEGUAMENTO ALLE NORMATIVE IGIENICO SANITARIE E DI SICUREZZA NELLA SCUOLA ELEMENTARE ZANDONAI						400.000,00	-	-
2 04 02 01 4MIF						400.000,00	-	-
2012012483								
Mun. 20 ADEGUAMENTO NORMATIVO DI SICUREZZA E RISANAMENTO IGIENICO SANITARIO SCUOLA ELEMENTARE VIA BREMBIO						250.000,00	-	-
2 04 02 01 4MIF						250.000,00	-	-
2012012482								
Mun. 20 ADEGUAMENTO NORMATIVO VIGENTI CON AMPLIAMENTO LOCALE CUCINA E SOPRAELEVAZIONE PER REALIZZAZIONE LABORATORIO SCUOLA ELEMENTARE ANGELINI						250.000,00	-	-
2 04 02 01 4MIF						250.000,00	-	-
201202482						350.000,00	-	-
Totale per N° richiesta 2012002482						350.000,00	-	-
Totale U/E						1.000.000,00	-	-
1.000.000,00								
U/M - ISTRUZIONE MEDIA								
2012012415								
Mun. 20 ADEGUAMENTO ALLA NORMATIVA SULLA SICUREZZA E BONIFICA DELLE AREE ESTERNE SCUOLA MEDIA SAXA RUBRA						450.000,00	-	-
2 04 03 01 4MIF						450.000,00	-	-
2012012500								
Mun. 20 REALIZZAZIONE COPERTURA CAMPO DA GIOCO STERNO SCUOLA MEDIA PERIELLO - VIA DELLA STAZIONE DI CESANO						180.000,00	-	-
2 04 03 01 4MIF						180.000,00	-	-
2012012478						180.000,00	-	-
Mun. 20 RISANAMENTO E BONIFICA DELLE SCALE DI SICUREZZA IN CALCESTRUZZO SCUOLA "MORRO REATINO								
2 04 03 01 4MIF						150.000,00	-	-
2012012488						150.000,00	-	-
Totale per N° richiesta 2012002478						150.000,00	-	-
150.000,00								

**SCHEMA PROGRAMMA TRIENNALE LL.PP 2012-2014**  
**Elenco delle Richieste presentate**  
**Finanziamento Comunale**

Municipi	Numero Richiesta	Articolazione Finanziaria	Priorità	Priorità nel Centro di Costo	ANNUALITA'			Totale Triennio
					2012	2013	2014	
MU - MUNICIPIO XX	Mun. 20	ADEGUAMENTO NORMATIVA DI SICUREZZA E SISTEMAZIONE DELLE AREE ESTERNE E DEL CAMPO DA GIOCO DELLA SCUOLA MEDIA E. DE FILIPPO VIA AL 2 04 03 01 4MIF			400.000,00	-	-	400.000,00
	2012012560		2	000	400.000,00	-	-	400.000,00
	Mun. 20	SOSTITUZIONE INFISSI ESTERNI E TAPPARELLE RISANAMENTO IGIENICO SANITARIO SCUOLA MEDIA VIA ROCCO SANTOLIVUO 2 04 03 01 4MIF			350.000,00	-	-	350.000,00
	2012012495		3	000	350.000,00	-	-	350.000,00
UMC - INTERVENTI RELATIVI ALLA MOBILITA'	Mun. 20	ADEGUAMENTO ALLE NORMATIVE DI SICUREZZA ED IGIENICO SANITARIO SCUOLA MEDIA MONTI CHIARI LARGO CASTELSEPRIO.11 2 04 03 01 4MIF			400.000,00	-	-	400.000,00
	2012012505		1	002	400.000,00	-	-	400.000,00
	Mun. 20	REALIZZAZIONE MARCIAPIEDI IN VIA DI VALLE MURICANA E MANUTENZIONE STRADALE (PRIMA PORTA)			500.000,00	-	-	500.000,00
	2012012499		1	003	500.000,00	-	-	500.000,00
MU - MUNICIPIO XX	Mun. 20	MESSA IN SICUREZZA VIA SANTA GIOVANNA ELISABETTA MEDIANTE REALIZZAZIONE NUOVI MARCIAPIEDI 2 08 01 01 1DAC			250.000,00	-	-	250.000,00
	2012012498		1	004	250.000,00	-	-	250.000,00
	Mun. 20	MESSA IN SICUREZZA COSTONE TUFACEODI VIA FONTANA SECCA ZONA CESANO 2 08 01 01 1MAC			300.000,00	-	-	300.000,00
	2012012474		1	005	300.000,00	-	-	300.000,00
MU - MUNICIPIO XX	Mun. 20	REALIZZAZIONE PARCHEGGI A RASO VIA STEFANO JACINI 2 08 01 01 1DAC			150.000,00	-	-	150.000,00
	2012012472		1	006	150.000,00	-	-	150.000,00
	Mun. 20	MARCIAPIEDI VIA DELLA GIUSTINIANA DA VIA CASSIA ALL'IRISH ISTITUTE 2 08 01 01 1DAC			200.000,00	-	-	200.000,00
	2012012447		1	007	200.000,00	-	-	200.000,00
MU - MUNICIPIO XX	Mun. 20	COLLEGAMENTO VIARIO TRA VIA FRASCHERI E VIA LUSEVERA 2 08 01 01 1DAC			80.000,00	-	-	80.000,00
	2012012445		1	008	80.000,00	-	-	80.000,00
	Mun. 20	MESSA IN SICUREZZA DI VIA DELLA GIUSTINIANADAL CIVICO881 AL CIVICO 879 E VIA ORIOLO ROMANO CON RIPRISTINO NEW-JERSEY			-	-	-	-
	2012012446		1	009	-	-	-	-

**SCHEMA PROGRAMMA TRIENNALE LL.PP 2012-2014**  
**Elenco delle Richieste presentate**  
**Finanziamento Comunale**

Municipi	Numero Richiesta	Articolazione Finanziaria	Priorità	Priorità nel Centro di Costo	ANNUALITA'			Totale Triennio
					2012	2013	2014	
MU - MUNICIPIO XX	2011002442	2 08 01 01 1D/C	1	009	180.000,00	-	-	180.000,00
	Mun. 20	REALIZZAZIONE NUOVI PARCHEGGI E MESSA IN SICUREZZA DEL TRANSITO VEICOLARE E PEDONALE IN VIA SILLA			180.000,00	-	-	180.000,00
					Totale per N° richiesta 2012002445			
	2011002439	2 08 01 01 1D/C	1	010	200.000,00	-	-	200.000,00
	Mun. 20	RIAFACIMENTO DEI MARCIAPIEDI DEL COMPRESORIO DI CAPPELLETTA DELLA GIUSTINIANA (VIA REINA, VIA SETTALA, VIA BIZZOZZERO, VIA ZEVÌ, VIASCOLI, VIA MARTIRI DELLA STORTA)			200.000,00	-	-	200.000,00
					Totale per N° richiesta 2012002442			
	2011002435	2 08 01 01 1D/C	1	011	300.000,00	-	-	300.000,00
	Mun. 20	REALIZZAZIONE PENISOLA SPARTITRAFFICO TRA VIA FLAMINIA E VIA FRASSINETO			300.000,00	-	-	300.000,00
					Totale per N° richiesta 2012002438			
	2011002433	2 08 01 01 1D/C	1	012	60.000,00	-	-	60.000,00
Mun. 20	2011002433	2 08 01 01 1D/C	1	012	60.000,00	-	-	60.000,00
	Mun. 20	SISTEMAZIONE SEDE STRADALE IN VIA VINCENZO COMPARINI			180.000,00	-	-	180.000,00
					180.000,00	-	-	180.000,00
					Totale per N° richiesta 2012002433			
	2011002429	2 08 01 01 1D/C	1	013	200.000,00	-	-	200.000,00
	Mun. 20	COMPLETAMENTO MARCIAPIEDI VIA DELLA CAMILLUCCIA NEL TRATTO COMPRESO TRA VIA COLLI DELLA FARNESINA E VIA STRESA LATO DESTRO			200.000,00	-	-	200.000,00
					Totale per N° richiesta 2012002429			
	2011002428	2 08 01 01 1D/C	1	014	80.000,00	-	-	80.000,00
	Mun. 20	RETTIFICA CURVA IN VIA MACHERIO			10.000,00	-	-	10.000,00
					90.000,00	-	-	90.000,00
Mun. 20	2011002501	2 08 01 02 0ESP	1	015	270.000,00	-	-	270.000,00
	Mun. 20	MESSA IN SICUREZZA SCARPATA SU UN TRATTO DI VIA VALLE MURICANA CON ALLARGAMENTO SEDE STRADALE (PRIMA PORTA)			300.000,00	-	-	300.000,00
					Totale per N° richiesta 2012002428			
	2011002427	2 08 01 01 1D/C	1	016	100.000,00	-	-	100.000,00
	Mun. 20	NUOVO TRATTO DI MARCIAPIEDE SU VIA DI GROTTAROSSA DA VIA LONGARONE AD OSPEDALE SANT' ANDREA			100.000,00	-	-	100.000,00
					Totale per N° richiesta 2012002427			
	2011002426	2 08 01 01 1D/C	1	017	50.000,00	-	-	50.000,00
	Mun. 20	REALIZZAZIONE TRATTO DI MARCIAPIEDI IN VIA VALLE MURICANA DAL CIVICO 80 AL LARGO G. BORGHI (PRIMA PORTA)			50.000,00	-	-	50.000,00
					Totale per N° richiesta 2012002426			
	2011002425	2 08 01 01 1D/C	1	018	150.000,00	-	-	150.000,00
Mun. 20	2011002425	2 08 01 01 1D/C	1	018	150.000,00	-	-	150.000,00
	Mun. 20	REALIZZAZIONE BARRIERE PARAMASSI IN VIA DI GROTTAROSSA 780			150.000,00	-	-	150.000,00
					Totale per N° richiesta 2012002425			
	2011002424	2 08 01 01 1D/C	1	019	-	-	-	-
	Mun. 20	INTERVENTI DI COMPETENZA MUNICIPALE SULLE ALBERATURE DELLA VIABILITA' LOCALE			-	-	-	-
					Totale per N° richiesta 2012002424			
	2011002423	2 08 01 01 1D/C	1	019	-	-	-	-
	Mun. 20	INTERVENTI DI COMPETENZA MUNICIPALE SULLE ALBERATURE DELLA VIABILITA' LOCALE			-	-	-	-
					Totale per N° richiesta 2012002423			
	2011002422	2 08 01 01 1D/C	1	019	-	-	-	-
	Mun. 20	INTERVENTI DI COMPETENZA MUNICIPALE SULLE ALBERATURE DELLA VIABILITA' LOCALE			-	-	-	-

**SCHEMA PROGRAMMA TRIENNALE LL.PP 2012-2014**  
**Elenco delle Richieste presentate**

**Finanziamento Comunale**

Municipi	Numero Richiesta	Articolazione Finanziaria	Priorità	Priorità nel Centro di Costo	ANNUALITA'			Totale Triennio
					2012	2013	2014	
MU - MUNICIPIO XI								
		2 08 01 01 1MAC			200.000,00	-	-	200.000,00
					200.000,00	-	-	200.000,00
					Totale per N° richiesta 2012002424			

**SCHEMA PROGRAMMA TRIENNALE LL.PP. 2012-2014**  
**Elenco delle Richieste presentate**  
**Finanziamento Capitale Privato**

Stato di attuazione al 31/12/2011				ANNUALITA'		
Numero Richiesta	Adozione Finanziaria	Priorità	Priorità nel Centro di Costo	2012	2013	2014
<b>LF - DIPARTIMENTO PROGRAMMAZIONE E ATTUAZIONE URBANISTICA</b>						
<b>1ER - ATTUAZIONE PIANI ERP E PEIP</b>						
201201325	00.UU.PP. PDZ C21 LUNGHEZZINA 2 (CONSORZIO LUNGHEZZINA VERDE)	1	000			
Mun. 8	2 08 02 01 OSO					
201201330	00.UU.PP. PDZ D5 ROMANINA	1	000	471.208,29	-	-
Mun. 10	2 08 02 01 OSO			471.208,29	-	-
Totale per N° richieste 201201325				-	-	-
201201326	00.UU.PP. PDZ B50 MONTE STALLONARA A CARICO DEL CONSORZIO MIRTEA - 2° STRALCIO.	1	000			
Mun. 15	2 08 02 01 OSO					
201201327	00.UU.PP. PDZ B50 MONTE STALLONARA (CONSORZIO MIRTEA PER 1° STRALCIO)	1	000			
Mun. 15	2 08 02 01 OSO					
201201328	00.UU.PP. PDZ D1 CASAL MONASTERO	1	001			
Mun. 5	2 08 02 01 OSO					
201201301	00.UU.PP. PDZ C22 CASALE NEI A CARICO DEL CONSORZIO CASALE NEI E CONSORZIO CASALE NEI 2000	1	003			
Mun. 4	2 08 02 01 OSO					
201201307	00.UU.PP. PDZ C22 CASALE NEI A CARICO DEGLI OPERATORI: URANIA 2000 - CONSORZIO ABITARE OGGI - PORTA DI ROMA - IMMOBILIARE DOMIZIA	1	004			
Mun. 4	2 08 02 01 OSO					
201201312	00.UU.PP. C28 VIA DI TOR CERVARA	1	005			
Mun. 5	2 08 02 01 OSO					
201201319	00.UU.PP. PDZ B34 CASALE ROSSO I	1	006			
Mun. 7	2 08 02 01 OSO					
201201329	00.UU.PP. PDZ D3 TOR VERGATA	1	009			
Mun. 10	2 08 02 01 OSO					
201201333	00.UU.PP. P.Z. D6 TOR VERGATA	1	011			
Mun. 10	2 08 02 01 OSO					
201201337	00.UU.PP. PDZ B45 ANAGNINA 1 (CONSORZIO ANAGNINA I)	1	012			
Mun. 10	2 08 02 01 OSO					
Totale per N° richieste 201201326				863.000,00	-	-
Totale per N° richieste 201201328				863.000,00	-	-
Totale per N° richieste 201201319				437.096,35	-	-
Totale per N° richieste 201201312				300.000,00	-	-
Totale per N° richieste 201201307				2.400.000,00	-	-
Totale per N° richieste 201201301				3.100.000,00	-	-
Totale per N° richieste 201201307				2.400.000,00	-	-
Totale per N° richieste 201201312				300.000,00	-	-
Totale per N° richieste 201201319				437.096,35	-	-
Totale per N° richieste 201201328				863.000,00	-	-
Totale per N° richieste 201201333				3.932.118,20	-	-
Totale per N° richieste 201201337				4.000.000,00	-	-
Totale Triennio				471.208,29	-	-
Totale Triennio				471.208,29	-	-
Totale Triennio				2.906.762,26	-	-
Totale Triennio				2.906.762,26	-	-
Totale Triennio				721.093,92	-	-
Totale Triennio				721.093,92	-	-
Totale Triennio				1.000.000,00	-	-
Totale Triennio				1.000.000,00	-	-
Totale Triennio				1.105.320,00	-	-
Totale Triennio				1.105.320,00	-	-
Totale Triennio				3.100.000,00	-	-
Totale Triennio				3.100.000,00	-	-
Totale Triennio				2.400.000,00	-	-
Totale Triennio				2.400.000,00	-	-
Totale Triennio				300.000,00	-	-
Totale Triennio				300.000,00	-	-
Totale Triennio				437.096,35	-	-
Totale Triennio				437.096,35	-	-
Totale Triennio				863.000,00	-	-
Totale Triennio				863.000,00	-	-
Totale Triennio				3.932.118,20	-	-
Totale Triennio				3.932.118,20	-	-
Totale Triennio				4.000.000,00	-	-
Totale Triennio				4.000.000,00	-	-

**SCHEMA PROGRAMMA TRIENNALE LL.PP 2012-2014**  
**Elenco delle Richieste presentate**  
**Finanziamento Capitale Privato**

Strutture di linea e di staff

Numero Richiesta	Articolazione Finanziaria	Priorità	Priorità nel Centro di Costo	ANNUALITA'			Totale Triennio
				2012	2013	2014	
LF - DIPARTIMENTO PROGRAMMAZIONE E ATTUAZIONE URBANISTICA							
2012/01874 Mun. 13 OO.UU.PP. PDZ B42 STAGNI DI OSTIA (COOPERATIVA S. GASPARE)	2 09 02 01 OSCO	1	013	4.000.000,00	-	-	4.000.000,00
Totale per N° richiesta 2012001337							
2012/01876 Mun. 19 OO.UU.PP. PDZ B44 TORRESINA 2	2 09 02 01 OSCO	1	015	500.000,00	-	-	500.000,00
Totale per N° richiesta 2012001874							
2012/01877 Mun. 7 OO.UU.PP. PDZ C24 VIA LONGONI	2 09 02 01 OSCO	1	016	1.500.000,00	-	-	1.500.000,00
Totale per N° richiesta 2012001876							
2012/01878 Mun. 8 OO.UU.PP. PDZ B4 CASTELVERDE	2 09 02 01 OSCO	1	017	1.844.293,58	-	-	1.844.293,58
Totale per N° richiesta 2012001877							
2012/01879 Mun. 8 OO.UU.PP. PDZ 22 TOR BELLA MONACA	2 09 02 01 OSCO	1	018	1.400.000,00	-	-	1.400.000,00
Totale per N° richiesta 2012001878							
2012/01880 Mun. 13 OO.UU.PP. PDZ 10V ACILIA NORD	2 09 02 01 OSCO	1	019	948.955,00	-	-	948.955,00
Totale per N° richiesta 2012001879							
2012/01881 Mun. 12 OO.UU.PP. PDZ A5 SPINACETO 2	2 09 02 01 OSCO	1	020	442.000,00	-	-	442.000,00
Totale per N° richiesta 2012001880							
2012/01882 Mun. 10 OO.UU.PP. PDZ D6 OSTERIA DEL CURATO	2 09 02 01 OSCO	1	021	201.828,54	-	-	201.828,54
Totale per N° richiesta 2012001881							
2012/01883 Mun. 8 OO.UU.PP. PDZ C19TER LUNGHEZZINA	2 09 02 01 OSCO	1	022	100.000,00	-	-	100.000,00
Totale per N° richiesta 2012001882							
2012/01884 Mun. 19 OO.UU.PP. PDZ B48 COLLE FIORITO (SOCIETÀ ULISSE NAVARRA)	2 09 02 01 OSCO	1	023	499.399,62	-	-	499.399,62
Totale per N° richiesta 2012001883							
2012/01886 Mun. 20 OO.UU.PP. PDZ B47 LA STORTA STAZIONE	2 09 02 01 OSCO	1	025	300.000,00	-	-	300.000,00
Totale per N° richiesta 2012001884							
2012/01887 Mun. 8 OO.UU.PP. PDZ B5 ROCCA FIORITA	2 09 02 01 OSCO	1	026	1.730.421,89	-	-	1.730.421,89
Totale per N° richiesta 2012001886							
				1.730.421,89	-	-	1.730.421,89
				1.158.305,37	-	-	1.158.305,37



ROMA CAPITALE  
Regione Generale - IV U.O. Investimenti

**SCHEMA PROGRAMMA TRIENNALE LL.PP 2012-2014**  
**Elenco delle Richieste presentate**  
**Finanziamento Capitale Privato**

Struttura dell'elenco delle Richieste				ANNUALITA'			
Numero Richiesta	Articolazione Finanziaria	Priorità	Priorità nel Centro di Costo	2012	2013	2014	Totale Triennio
<b>LF - DIPARTIMENTO PROGRAMMAZIONE E ATTUAZIONE URBANISTICA</b>							
<b>2012001888</b>		<b>1</b>	<b>027</b>				
Mun. 19 OO.UU.PP. PDZ B49 PIAN SACCOCCIA				1.158.305,37	-	-	1.158.305,37
	2 09 02 01 08CO						
<b>2012001889</b>		<b>1</b>	<b>028</b>				
Mun. 19 OO.UU.PP. PDZ B51 VIA PONDERANO (CONSORZIO VIA PONDERANO)				1.081.956,84	-	-	1.081.956,84
	2 09 02 01 08CO			1.081.956,84	-	-	1.081.956,84
<b>2012001892</b>		<b>1</b>	<b>031</b>				
Mun. 15 OO.UU.PP. PDZ B39 PONTE GALERIA				362.363,20	-	-	362.363,20
	2 09 02 01 08CO			362.363,20	-	-	362.363,20
<b>2012001893</b>		<b>1</b>	<b>032</b>				
Mun. 12 OO.UU.PP. PDZ C6 CASAL BRUNORI (CONSORZIO CASAL BRUNORI I)				800.000,00	-	-	800.000,00
	2 09 02 01 08CO			800.000,00	-	-	800.000,00
<b>2012001895</b>		<b>1</b>	<b>034</b>				
Mun. 12 OO.UU.PP. PDZ C20 CASAL FATTORIA				1.288.467,22	-	-	1.288.467,22
	2 09 02 01 08CO			1.288.467,22	-	-	1.288.467,22
<b>2012001896</b>		<b>1</b>	<b>035</b>				
Mun. 12 OO.UU.PP. PDZ D4 CASALE DEL CASTELLACCIO				750.000,00	-	-	750.000,00
	2 09 02 01 08CO			750.000,00	-	-	750.000,00
<b>2012002506</b>		<b>1</b>	<b>038</b>				
Mun. 19 INTERVENTO REALIZZATIVO DI OO.UU. NEL PDZ TORREVECCHIA AD OPERA DELLA SOCIETA' COBEFRA				100.000,00	-	-	100.000,00
	2 09 02 01 08CO			100.000,00	-	-	100.000,00
<b>2012002635</b>		<b>1</b>	<b>070</b>				
Mun. 15 OO.UU.PP. P.Z. B50 MONTE STALLONARA				382.387,00	-	-	382.387,00
	2 09 02 01 10AC			382.387,00	-	-	382.387,00
<b>2012001898</b>		<b>1</b>	<b>000</b>				
Mun. 10 OO.UU.PP. PDZ B45 ANAGNINA 1 (CONSORZIO ANAGNINA ALFA)				4.443.307,43	-	-	4.443.307,43
	2 09 02 01 08CO			4.443.307,43	-	-	4.443.307,43
<b>2012001894</b>		<b>1</b>	<b>000</b>				
Mun. 12 OO.UU.PP. PDZ C6 CASAL BRUNORI (PER ULTERIORI CUBATURE ASSEGNATE AGLI OPERATORI GIBE E C.C.C.)				-	4.000.000,00	-	4.000.000,00
	2 09 02 01 08CO			-	4.000.000,00	-	4.000.000,00
<b>2012002685</b>		<b>1</b>	<b>000</b>				
Mun. 13 OO.UU.PP. P.Z. B42 STAGNI DI OSTIA				-	300.000,00	-	300.000,00
	2 09 02 01 08CO			-	300.000,00	-	300.000,00
<b>2012002585</b>		<b>1</b>	<b>000</b>				
Mun. 15 OO.UU.PP. NEL PDZ B50 MONTE STALLONARA A CARICO DEL CONSORZIO S. ALESSANDRO				-	500.000,00	-	500.000,00
	2 09 02 01 08CO			-	500.000,00	-	500.000,00
				-	430.000,00	-	430.000,00

**SCHEMA PROGRAMMA TRIENNALE LL.PP 2012-2014**  
**Elenco delle Richieste presentate**  
**Finanziamento Capitale Privato**

Struttura di linea e di staff					ANNUALITA'			
Numero Richiesta	Articolazione Finanziaria	Priorità	Priorità nel Centro di Costo		2012	2013	2014	Totale Triennio
<b>LF - DIPARTIMENTO PROGRAMMAZIONE E ATTUAZIONE URBANISTICA</b>								
<b>2012001885</b>		1	000			430.000,00	-	430.000,00
Mun. 19 OO.UU.PP. PDZ B48 COLLE FIORITO (PROIEZIONE SU CUBATURA R. E NR ANCORA DA ASSEGNARE)	2 09 02 01 05CO				-	-	-	-
<b>2012001890</b>		1	000			300.000,00	-	300.000,00
Mun. 19 OO.UU.PP. PDZ B51 VIA PONDERANO (SU ULTERIORE CUBATURA ASSEGNATA)	2 09 02 01 05CO				-	-	-	-
<b>2012001897</b>		1	007			350.000,00	-	350.000,00
Mun. 8 OO.UU.PP. PDZ C21 LUNGHEZZINA 2 (CONSORZIO LUNGHEZZINA 2)	2 09 02 01 05CO				-	-	-	-
<b>2012001902</b>		1	000			1.000.000,00	-	1.000.000,00
Mun. 5 OO.UU.PP. P.D.Z. B41 SETTECAMINI - CASAL BIANCO	2 09 02 01 05CO				-	-	-	-
<b>2012001897</b>		1	000			1.457.729,55	-	1.457.729,55
Mun. 13 OO.UU.PP. PDZ B45 ANAGNINA	2 09 02 01 05CO				-	-	-	-
<b>2012001875</b>		1	000			8.973.578,00	-	8.973.578,00
Mun. 13 OO.UU.PP. PDZ B42 STAGNI DI OSTIA (COOPERATIVA A.I.C.)	2 09 02 01 05CO				-	-	-	-
<b>2012001891</b>		1	000			500.000,00	-	500.000,00
Mun. 19 OO.UU.PP. PDZ B51 VIA PONDERANO (PROIEZIONE SU CUBATURA R. E NR ANCORA DA ASSEGNARE)	2 09 02 01 05CO				-	-	-	-
<b>Totale 1ER</b>					41.070.784,71	6.880.000,00	11.181.307,65	59.132.092,36
<b>6GT - CONCESSIONI EDILIZIE E LOTTIZZAZIONI CONVENZIONATE</b>								
<b>201200184</b>		1	046			698.843,26	-	698.843,26
Mun. 4 COMPENSORIO CONVENZIONATO RELATIVO ALL'AD.P. BUFALOTTA NORD- COMPARTO Z/3 - OO.UU.SS. COSTRUZIONE SCUOLA MATERNA	2 09 01 01 4DAC				698.843,26	-	-	-
<b>201200192</b>		1	053			1.599.494,96	-	1.599.494,96
Mun. 5 COMPENSORIO CONVENZIONATO RELATIVO ALL'AD.P. TOR CERVARA A COMPENSAZIONE DELL'EX SOTTICZONA C3 TOR CERVARA2 - OO.UU.PP. RETE STRADALE E PARCHEGGI PUBBLICI	2 09 01 01 4DAC				1.599.494,96	-	-	-
<b>201200199</b>		1	055			419.291,82	-	419.291,82
Mun. 5 COMPENSORIO CONVENZIONATO RELATIVO ALL'AD.P. DI RIORDINO E DI RIQUALIFICAZIONE EDILIZIA ED URBANISTICA IN VIA MELIBEO - OO.UU.PP. IMPIANTO DI ILLUMINAZIONE PUBBLICA	2 09 01 01 4DAC				419.291,82	-	-	-
<b>201200218</b>		1	053			419.291,82	-	419.291,82
					419.291,82	-	-	-



**SCHEMA PROGRAMMA TRIENNALE LL.PP 2012-2014**  
**Elenco delle Richieste presentate**  
**Finanziamento Capitale Privato**

Strutture di linea e di staff				ANNUALITA'		
Numero Richiesta	Articolazione Finanziaria	Priorità	Priorità nel Centro di Costo	2012	2013	2014
<b>LF - DIPARTIMENTO PROGRAMMAZIONE E ATTUAZIONE URBANISTICA</b>						
<b>Mun. 11 COMPENSORIO CONVENZIONATO RELATIVO ALL'ADP, CONCERNENTE IL PROGRAMMA DI INTERVENTO URBANISTICO ED EDILIZIO DELL'AREA EX CONSORZIAGRARI VIA DEL PORTO FLUVIALE - OO.UU.SS. SALA CONVEGNI</b>						
2 09 01 01 4DAC				1.000.000,00	-	-
Totale per N° richiesta 2012000218				1.000.000,00	-	-
<b>201200226</b>		<b>1</b>	<b>065</b>			
Mun. 12 COMPENSORIO CONVENZIONATO ZONA E1 TOR PAGNOTTA - OO.UU.SS. REALIZZAZIONE EDIFICIO SCOLASTICO	2 09 01 01 4DAC			2.979.433,78	-	-
Totale per N° richiesta 2012000226				2.979.433,78	-	-
<b>201200281</b>		<b>1</b>	<b>069</b>			
Mun. 12 COMPENSORIO CONVENZIONATO ZONA E1 VIGNA MURATA - OO.UU.SS. SCUOLA MATERNA	2 09 01 01 4DAC			413.186,52	-	-
Totale per N° richiesta 2012000281				413.186,52	-	-
<b>201200330</b>		<b>1</b>	<b>075</b>			
Mun. 13 COMPENSORIO CONVENZIONATO RELATIVO ALLA TRASFORMAZIONE URBANISTICA PIANO INTEGRATO HO RISERVA VERDE B OO.UU.SS. - VERDE PUBBLICO ED IMPIANTO IRRIGAZIONE	2 09 01 01 4DAC			150.785,54	-	-
Totale per N° richiesta 2012000330				150.785,54	-	-
<b>201200339</b>		<b>1</b>	<b>076</b>			
Mun. 13 COMPENSORIO CONVENZIONATO ZONA G3 MALAFEDE OO.UU.SS. REALIZZAZIONE EDIFICIO SCOLASTICO	2 09 01 01 4DAC			650.186,53	-	-
Totale per N° richiesta 2012000339				650.186,53	-	-
<b>201200360</b>		<b>1</b>	<b>082</b>			
Mun. 19 COMPENSORIO CONVENZIONATO ZONA F2 SELAVA NERA OO.UU.PP. VERDE PUBBLICO ED INNAFFIAMENTO	2 09 01 01 4DAC			256.758,00	-	-
Totale per N° richiesta 2012000360				256.758,00	-	-
<b>201200366</b>		<b>1</b>	<b>084</b>			
Mun. 20 COMPENSORIO CONVENZIONATO ZONA G3 GROTTAROSSA OO.UU.SS. REALIZZAZIONE ASILO NIDO	2 09 01 01 4DAC			542.280,00	-	-
Totale per N° richiesta 2012000366				542.280,00	-	-
<b>201200380</b>		<b>1</b>	<b>085</b>			
Mun. 20 COMPENSORIO CONVENZIONATO ZONA G3 GROTTAROSSA OO.UU.SS. REALIZZAZIONE SCUOLA ELEMENTARE	2 09 01 01 4DAC			976.103,00	-	-
Totale per N° richiesta 2012000380				976.103,00	-	-
<b>201201222</b>		<b>1</b>	<b>093</b>			
Mun. 7 ACCORDO DI PROGRAMMA CONCERNENTE LA REALIZZAZIONE DI INTERVENTI DI RIORDINO E DI RIQUALIFICAZIONE EDILIZIA ED URBANISTICA IN LOCALITA TOR SAPIENZA - OO.UU.SS. RETE STRADALE	2 09 01 01 4DAC			554.546,79	-	-
Totale per N° richiesta 2012001222				554.546,79	-	-
<b>201201225</b>		<b>1</b>	<b>094</b>			
Mun. 7 ACCORDO DI PROGRAMMA CONCERNENTE LA REALIZZAZIONE DI INTERVENTI DI RIORDINO E DI RIQUALIFICAZIONE EDILIZIA ED URBANISTICA IN LOCALITA TOR SAPIENZA - OO.UU.PP. RETE FOGNATURA	2 09 01 01 4DAC			274.868,25	-	-
Totale per N° richiesta 2012001225				274.868,25	-	-
<b>201201227</b>		<b>1</b>	<b>095</b>			
Mun. 7 ACCORDO DI PROGRAMMA CONCERNENTE LA REALIZZAZIONE DI RIORDINO E DI RIQUALIFICAZIONE EDILIZIA ED URBANISTICA IN LOCALITA TOR SAPIENZA OO.UU.PP. IMPIANTO DI ILLUMINAZIONE PUBBLICA	2 09 01 01 4DAC			252.494,20	-	-
Totale per N° richiesta 2012001227				252.494,20	-	-
<b>201201240</b>		<b>1</b>	<b>097</b>			

**Strutture di linea e di staff**

Numero Richiesta	Articolazione Finanziaria	Priorità	Priorità nel Centro di Costo	ANNUALITA'			Totale Triennio
				2012	2013	2014	
F. - DIPARTIMENTO PROGRAMMAZIONE E ATTUAZIONE URBANISTICA							
Mun. 15 ACCORDO DI PROGRAMMA PER L'ATTUAZIONE DEL PROGRAMMA DI TRASFORMAZIONE URBANISTICA DENOMINATO VIA DELLE VIGNE E COMPENSAZIONE PARZIALE DELL'EX COMPENSORIO E1 TOR MARANCIA - OO.UU.PP. RETE FOGNATURA							
	2 09 01 01 4DAC	1	102	3.371.926,91	-	-	3.371.926,91
2012000354	Totale per N° richiesta 2012001240			3.371.926,91	-	-	3.371.926,91
Mun. 16	ACCORDO DI PROGRAMMA PER L'ATTUAZIONE DEL PROGRAMMA DI TRASFORMAZIONE URBANA DENOMINATO VIA DI VILLA TROILI A COMPENSAZIONE PARZIALE DELL'EX COMPENSORIO E1 TOR MARANCIA ED E1 MALAFEDE - OO.UU.PP. RETE FOGNATURA						
	2 09 01 01 4DAC	1	106	1.556.505,68	-	-	1.556.505,68
2012000422	Totale per N° richiesta 2012000354			1.556.505,68	-	-	1.556.505,68
Mun. 12	ACCORDO DI PROGRAMMA PER L'ATTUAZIONE DEL PROGRAMMA TRASFORMAZIONE URBANISTICA DENOMINATO PONTINA E COMPENSAZIONE PARZIALE DELL'EX COMPENSORIO E1 TOR MARANCIA - OO.UU.PP. RETE FOGNATURA						
	2 09 01 01 4DAC	1	110	1.202.350,91	-	-	1.202.350,91
2012000437	Totale per N° richiesta 2012000422			1.202.350,91	-	-	1.202.350,91
Mun. 12	ACCORDO DI PROGRAMMA CONCERNENTE LA REALIZZAZIONE DI INTERVENTI DI RIORDINO E RIQUALIFICAZIONE EDILIZIA ED URBANISTICA DI EDILIZIA RESIDENZIALE IN LOCALITA' SANTA FENCICLA - OO.UU.PP. RETE FOGNATURA						
	2 09 01 01 4DAC	1	111	256.738,66	-	-	256.738,66
2012000439	Totale per N° richiesta 2012000437			256.738,66	-	-	256.738,66
Mun. 12	ACCORDO DI PROGRAMMA CONCERNENTE LA REALIZZAZIONE DI INTERVENTI DI RIORDINO E RIQUALIFICAZIONE EDILIZIA ED URBANISTICA DI EDILIZIA RESIDENZIALE IN LOCALITA' SANTA FENCICLA - OO.UU.PP. RETE STRADALE						
	2 09 01 01 4DAC	1	114	148.693,59	-	-	148.693,59
2012000587	Totale per N° richiesta 2012000439			148.693,59	-	-	148.693,59
Mun. 12	ACCORDO DI PROGRAMMA PER ATTUAZIONE PROGRAMMA TRASFORMAZIONE URBANA DENOMINATO TORRINO SUD A COMPENSAZIONE PARZIALE DELL'EX COMPENSORIO E1 TOR MARANCIA - OO.UU.PP. RETE FOGNATURA						
	2 09 01 01 4DAC	1	115	187.373,35	-	-	187.373,35
2012000584	Totale per N° richiesta 2012000587			187.373,35	-	-	187.373,35
Mun. 12	ACCORDO DI PROGRAMMA PER L'ATTUAZIONE DEL PROGRAMMA DI TRASFORMAZIONE URBANA DENOMINATO TORRINO SUD A COMPENSAZIONE PARZIALE DELL'EX COMPENSORIO E1 TOR MARANCIA - OO.UU.PP. RETE STRADALE						
	2 09 01 01 4DAC	1	122	307.977,17	-	-	307.977,17
2012000584	Totale per N° richiesta 2012000584			307.977,17	-	-	307.977,17
Mun. 20	ACCORDO DI PROGRAMMA PER L'ATTUAZIONE DEL PROGRAMMA DI TRASFORMAZIONE URBANA DENOMINATO OLGIATA A COMPENSAZIONE PARZIALE DELL'EX COMPENSORIO E1 TOR MARANCIA - OO.UU.PP. RETE FOGNATURA						
	2 09 01 01 4DAC	1	128	3.374.698,05	-	-	3.374.698,05
2012000859	Totale per N° richiesta 2012000684			3.374.698,05	-	-	3.374.698,05
Mun. 4	ACCORDO DI PROGRAMMA PER L'ATTUAZIONE DEL PROGRAMMA DI TRASFORMAZIONE URBANA DENOMINATO CINQUINA BUFALOTTA A COMPENSAZIONE PARZIALE DELL'EX COMPENSORIO E1 TOR MARANCIA - OO.UU.PP. RETE FOGNATURA						
	2 09 01 01 4DAC	1	133	2.254.240,38	-	-	2.254.240,38
2012000908	Totale per N° richiesta 2012000858			2.254.240,38	-	-	2.254.240,38
Mun. 4	COMPENSORIO CONVENZIONATO RELATIVO AL COMPLESSO IMMOBILIARE ORIGINARIAMENTE CLASSIFICATO COME F2 ED OGGI IN AMBITO PIANIFICAZIONE PARTICOLAREGGIATA DEFINITA DENOMINATO INVOLATELLA SALARIA - OO.UU.PP. RETE FOGNATURA						

**SCHEMA PROGRAMMA TRIENNALE LL.PP. 2012-2014**  
**Elenco delle Richieste presentate**  
**Finanziamento Capitale Privato**

Strutture di linea e di staff				ANNUALITA'				
Numero Richiesta	Articolazione Finanziaria	Priorità	Priorità nel Centro di Costo		2012	2013	2014	Totale Triennio
LF - DIPARTIMENTO PROGRAMMAZIONE E ATTUAZIONE URBANISTICA								
2 09 01 01 4DAC								
2012000963	1	137		Totale per N° richieste 2012000963	1.779.068,80	-	-	1.779.068,80
Mun. 16	ACCORDO DI PROGRAMMA ATTUAZIONE DEL PROGRAMMA DI TRASFORMAZIONE URBANISTICA DENOMINATO STAZIONE AURELIA E TRASAZIONE-COMPENSAZIONEDELLEX SOTTOZONA F2 G3 MONTECUCCO-TRULLO - OO.UU.PP. RETE FOGNARIA							
					1.779.068,80	-	-	1.779.068,80
Totale per N° richieste 2012000963								
2012000963	1	143		Totale per N° richieste 2012000963	1.913.302,34	-	-	1.913.302,34
Mun. 7	A.D.P. INERENTE IL PROGRAMMA DI RIQUALIFICAZIONE URBANA PRU DENOMINATO CENTRO SERVIZI/PRENESTINO OO.UU.PP. RETE FOGNATURA							
					2.098.335,44	-	-	2.098.335,44
					2.098.335,44	-	-	2.098.335,44
Totale per N° richieste 2012000963								
2012000963	1	144		Totale per N° richieste 2012000963	2.003.622,63	-	-	2.003.622,63
Mun. 16	C1.1-125 ADEGUAMENTO DELLA SEDE STRADALE E MESSA IN SICUREZZA VIA DEGLI ALDOBRANDESCHI, VIA DI VILLA TROILI E VIA DELLA VIGNACCIA EREALIZZAZIONE DI TRE ROTATORIE - POTERI SPECIALI							
					2.003.622,63	-	-	2.003.622,63
					2.003.622,63	-	-	2.003.622,63
Totale per N° richieste 2012000963								
2012001082	1	159		Totale per N° richieste 2012001082	164.055,99	-	-	164.055,99
Mun. 13	COMPENSORIO CONVENZIONATO ZONA G3 MALAFEDE - OO.UU.PP. VERDE PUBBLICO ED IMPIANTO INNAFFIAMENTO							
					164.055,99	-	-	164.055,99
Totale per N° richieste 2012001082								
2012001899	1	159		Totale per N° richieste 2012001899	7.121,76	-	-	7.121,76
Mun. 12	ACCORDO DI PROGRAMMA RELATIVO ALL'ATTUAZIONE DEL PROGRAMMA URBANISTICO PRAMPOLINI-ANAGNINA-PARCO TALENTHI-MEZZOCAMMINO A COMPENSAZIONEDEL PARCO DI AGUZZANO AMBITO MEZZOCAMMINO - OO.UU.PP. INTEGRAZIONE PROGETTO RETE STRADALE E FOGNATURA							
					7.121,76	-	-	7.121,76
					7.121,76	-	-	7.121,76
Totale per N° richieste 2012001899								
2012001900	1	160		Totale per N° richieste 2012001900	43.870,00	-	-	43.870,00
Mun. 12	ACCORDO DI PROGRAMMA RELATIVO ALL'ATTUAZIONE DEL PROGRAMMA URBANISTICO PRAMPOLINI-ANAGNINA-PARCO TALENTHI-MEZZOCAMMINO A COMPENSAZIONEDEL PARCO DI AGUZZANO - AMBITO MEZZOCAMMINO - OO.UU.SS. REALIZZAZIONE IMPIANTO ILLUMINAZIONE PUBBLICA							
					43.870,00	-	-	43.870,00
					43.870,00	-	-	43.870,00
Totale per N° richieste 2012001900								
2012001901	1	161		Totale per N° richieste 2012001901	77.225,16	-	-	77.225,16
Mun. 12	ACCORDO DI PROGRAMMA RELATIVO ALL'ATTUAZIONE DEL PROGRAMMA URBANISTICO PRAMPOLINI-ANAGNINA-PARCO TALENTHI-MEZZOCAMMINO A COMPENSAZIONEDEL PARCO DI AGUZZANO - AMBITO MEZZOCAMMINO - OO.UU.SS. INTEGRAZIONE PROGETTO VERDE PUBBLICO							
					77.225,16	-	-	77.225,16
					77.225,16	-	-	77.225,16
Totale per N° richieste 2012001901								
2012001902	1	162		Totale per N° richieste 2012001902	1.015.040,00	-	-	1.015.040,00
Mun. 4	COMPENSORIO CONVENZIONATO E1 CINQUINA BUFALOTTA - OO.UU.PP. CONTRIBUTO LAVORI RISTRUTTURAZIONE FOSCO							
					1.015.040,00	-	-	1.015.040,00
					1.015.040,00	-	-	1.015.040,00
Totale per N° richieste 2012001902								
2012001903	1	163		Totale per N° richieste 2012001903	315.077,52	-	-	315.077,52
Mun. 4	COMPENSORIO CONVENZIONATO E1 CINQUINA-BUFALOTTA - OO.UU.SS. DIFFERENZA COSTO REALIZZAZIONE SCUOLA							
					315.077,52	-	-	315.077,52
					315.077,52	-	-	315.077,52
Totale per N° richieste 2012001903								

**SCHEMA PROGRAMMA TRIENNALE LL.PP 2012-2014**  
**Elenco delle Richieste presentate**  
**Finanziamento Capitale Privato**

Struttura di linea e di staff					ANNUALITA'		
Numero Richiesta	Articolazione Finanziaria	Priorità	Priorità nel Centro di Costo		2012	2013	2014
<b>LF - DIPARTIMENTO PROGRAMMAZIONE E ATTUAZIONE URBANISTICA</b>							
<b>2012001904</b>							
Mun. 4	COMPENSORIO CONVENZIONATO E1 CINQUINA-BUFALOTTA - OO.UU.SS. DIFFERENZA COSTO REALIZZAZIONE SCUOLA ELEMENTARE	1	164		1.376.031,83	-	-
	2 09 01 01 4DAC			Totale per N° richiesta 2012001904	1.376.031,83	-	-
<b>2012001905</b>							
Mun. 4	COMPENSORIO CONVENZIONATO E1 CINQUINA-BUFALOTTA - OO.UU.SS. DIFFERENZA COSTO REALIZZAZIONE SCUOLA MEDIA	1	165		1.378.752,56	-	-
	2 09 01 01 4DAC			Totale per N° richiesta 2012001905	1.378.752,56	-	-
<b>2012001906</b>							
Mun. 4	COMPENSORIO CONVENZIONATO E1 CINQUINA-BUFALOTTA - OO.UU.SS. DIFFERENZA COSTO RISTRUTTURAZIONE CASALE	1	166		131.441,25	-	-
	2 09 01 01 4DAC			Totale per N° richiesta 2012001906	131.441,25	-	-
<b>2012001907</b>							
Mun. 4	COMPENSORIO CONVENZIONATO E1 CINQUINA - BUFALOTTA - OO.UU.SS. DIFFERENZA COSTO OPERA VERDE PUBBLICO.	1	167		105.908,54	-	-
	2 09 01 01 4DAC			Totale per N° richiesta 2012001907	105.908,54	-	-
<b>2012000190</b>							
Mun. 3	COMPENSORIO CONVENZIONATO PER ATTUAZIONE DELL'AD.P. RELATIVO ALLA REALIZZAZIONE DEL PROGRAMMA DI INTERVENTO SUB AMBITO 1 ATAC/VALEGA LOMBARDA OO.UU.PP. VERDE E IMPIANTO INNAFFIAMENTO	1	000		-	234.433,28	-
	2 09 01 01 4DAC			Totale per N° richiesta 2012000190	-	234.433,28	-
<b>2012000191</b>							
Mun. 3	COMPENSORIO CONVENZIONATO PER L'ATTUAZIONE AD.P. RELATIVO ALLA REALIZZAZIONE DEL PROGRAMMA DI INTERVENTO "SUB AMBITO 1 ATAC" VALEGA LOMBARDA - OO.UU.PP. REALIZZAZIONE PIAZZA PUBBLICA	1	000		-	345.115,91	-
	2 09 01 01 4DAC			Totale per N° richiesta 2012000191	-	345.115,91	-
<b>2012000192</b>							
Mun. 4	COMPENSORIO CONVENZIONATO RELATIVO ALL'AD.P. DENOMINATO PARCO TALENTI - OO.UU.SS. VERDE PUBBLICO	1	000		-	3.370.984,14	-
	2 09 01 01 4DAC			Totale per N° richiesta 2012000192	-	3.370.984,14	-
<b>2012000198</b>							
Mun. 4	COMPENSORIO CONVENZIONATO RELATIVO ALL'AD.P. BUFALOTTA NORD-COMPARTO Z13 - OO.UU.SS. REALIZZAZIONE COLLEGAMENTO CICLOPEDONALE	1	000		-	332.093,40	-
	2 09 01 01 4DAC			Totale per N° richiesta 2012000198	-	332.093,40	-
<b>2012000197</b>							
Mun. 4	COMPENSORIO CONVENZIONATO RELATIVO ALL'AD.P. BUFALOTTA NORD - COMPARTO Z13 - OO.UU.SS. VERDE PUBBLICO	1	000		-	400.000,00	-
	2 09 01 01 4DAC			Totale per N° richiesta 2012000197	-	400.000,00	-
<b>2012000398</b>							
Mun. 4	ACCORDO DI PROGRAMMA PER LA VARIANTE AL PROGRAMMA DI TRASFORMAZIONE URBANISTICA DENOMINATO PARCO TALENTI A COMPENSAZIONE DEL COMPENSORIO EX F2 BORGHETTO SAN CARLO OO.UU.PP. REALIZZAZIONE PASSERELLA CICLOPEDONALE	1	000		-	2.147.336,67	-
	2 09 01 01 4DAC			Totale per N° richiesta 2012000398	-	2.147.336,67	-

**SCHEMA PROGRAMMA TRIENNALE LL.PP 2012-2014**  
**Elenco delle Richieste presentate**  
**Finanziamento Capitale Privato**

Struttura di linea e di staff				ANNUALITA'			
Numero Richiesta	Articolazione Finanziaria	Priorità	Priorità nel Centro di Costo	2012	2013	2014	Totale Triennio
<b>LF - DIPARTIMENTO PROGRAMMAZIONE E ATTUAZIONE URBANISTICA</b>							
2012000865 Mun. 4	1 000	1	Totale per N° richiesta 201200398	-	2.147.336,67	-	2.147.336,67
ACCORDO DI PROGRAMMA PER L'ATTUAZIONE DEL PROGRAMMA DI TRASFORMAZIONE URBANA DENOMINATO CINQUINA BUFALOTTA A COMPENSAZIONE PARZIALE DELL'EX COMPENSORIO E1 TOR MARANCA - OO.UU.PP. RETE STRADALE, PARCHEGGI PUBBLICI E VERDE ARREDO STRADALE							
209 01 01 4DAC	1	000	Totale per N° richiesta 201200985	-	2.662.494,72	-	2.662.494,72
2012000937 Mun. 4	1 000	1	Totale per N° richiesta 201200985	-	2.662.494,72	-	2.662.494,72
COMPENSORIO CONVENZIONATO RELATIVO AL COMPLESSO IMMOBILIARE ORIGINARIAMENTE CLASSIFICATO "2 ED OGGI IN AMBITO A PIANIFICAZIONE PARTICOLAREGGIATA DEFINITA DENOMINATO INVOLATTELLA SALARIA - OO.UU.PP. RETE STRADALE							
209 01 01 4DAC	1	000	Totale per N° richiesta 201200927	-	4.800.904,59	-	4.800.904,59
2012000190 Mun. 5	1 000	1	Totale per N° richiesta 201200927	-	4.800.904,59	-	4.800.904,59
COMPENSORIO CONVENZIONATO RELATIVO ALL'AD.P. TOR CERVARA A COMPENSAZIONE DELL'EX SOTTOZONA G3 TOR CERVARA2 - OO.UU.PP. IMPIANTO DI ILLUMINAZIONE PUBBLICA							
209 01 01 4DAC	1	000	Totale per N° richiesta 201200190	-	67.898,04	-	67.898,04
2012000195 Mun. 5	1 000	1	Totale per N° richiesta 201200190	-	67.898,04	-	67.898,04
COMPENSORIO CONVENZIONATO RELATIVO ALL'AD.P. TOR CERVARA A COMPENSAZIONE DELL'EX SOTTOZONA G3 TOR CERVARA2 - OO.UU. ALLACCIAMENTO RETE STRADALE ESTERNA COMPENSORIO							
209 01 01 4DAC	1	000	Totale per N° richiesta 201200155	-	221.749,26	-	221.749,26
2012000157 Mun. 5	1 000	1	Totale per N° richiesta 201200155	-	221.749,26	-	221.749,26
COMPENSORIO CONVENZIONATO RELATIVO ALL'AD.P. TOR CERVARA E COMPENSAZIONE DELL'EX SOTTOZONA G3 TOR CERVARA2 - OO.UU. ALLACCIAMENTO RETE FOGNARIA ESTERNA AL COMPENSORIO							
209 01 01 4DAC	1	000	Totale per N° richiesta 201200157	-	350.940,35	-	350.940,35
2012000201 Mun. 5	1 000	1	Totale per N° richiesta 201200157	-	350.940,35	-	350.940,35
COMPENSORIO CONVENZIONATO RELATIVO ALL'AD.P. DI RIORDINO E DI RIQUALIFICAZIONE EDILIZIA ED URBANISTICA IN VIA MELIBEO - OO.UU.PP. VERDE PUBBLICO							
209 01 01 4DAC	1	000	Totale per N° richiesta 201200201	-	439.832,90	-	439.832,90
2012000899 Mun. 7	1 000	1	Totale per N° richiesta 201200201	-	439.832,90	-	439.832,90
ACCORDO DI PROGRAMMA INERENTE IL PROGRAMMA DI RIQUALIFICAZIONE URBANA PRU DENOMINATO CENTRO SERVIZI PRENESTINO - OO.UU.PP. RETE STRADALE PARCHEGGI PUBBLICI E VERDE DI ARREDO CUNICOLI PP.SS.							
209 01 01 4DAC	1	000	Totale per N° richiesta 201200988	-	5.643.985,32	-	5.643.985,32
2012001233 Mun. 7	1 000	1	Totale per N° richiesta 201200988	-	5.643.985,32	-	5.643.985,32
ACCORDO DI PROGRAMMA CONCERNENTE LA REALIZZAZIONE E DI INTERVENTI DI RIORDINO E DI RIQUALIFICAZIONE EDILIZIA ED URBANISTICA IN LOCALITA' TOR SAPIENZA - OO.UU.SS. VERDE PUBBLICO							
209 01 01 4DAC	1	000	Totale per N° richiesta 2012001233	-	980.799,00	-	980.799,00
2012000202 Mun. 10	1 000	1	Totale per N° richiesta 2012001233	-	980.799,00	-	980.799,00
COMPENSORIO CONVENZIONATO RELATIVO ALL'AD.P. DENOMINATO E1 ANAGHINA A COMPENSAZIONE ZONA SALONE IN LOCALITA' ACQUA VERGINE - OO.UU.PP. RETE STRADALE							
209 01 01 4DAC	1	000	Totale per N° richiesta 201200202	-	1.941.462,74	-	1.941.462,74
2012000205 Mun. 10	1 000	1	Totale per N° richiesta 201200202	-	1.941.462,74	-	1.941.462,74

**SCHEMA PROGRAMMA TRIENNALE LL.PP 2012-2014**  
**Elenco delle Richieste presentate**  
**Finanziamento Capitale Privato**

Struttura di linea e di staff				ANNUALITA'			
Numero Richiesta	Articolazione Finanziaria	Priorità	Priorità nel Centro di Costo	2012	2013	2014	Totale Triennio
<b>LF. DIPARTIMENTO PROGRAMMAZIONE E ATTUAZIONE URBANISTICA</b>							
<b>Mun. 11 COMPENSORIO CONVENZIONATO RELATIVO AL PIANO DI RIASSETTO PIAZZA DEI NAVIGATORI - OO.UU.SS. RETE STRADALE ESTERNA</b>							
2012000207	2 09 01 01 4DAC	1	000	-	1.320.001,68	-	1.320.001,68
Mun. 11	COMPENSORIO CONVENZIONATO RELATIVO AL PIANO DI RIASSETTO PIAZZA DEI NAVIGATORI - OO.UU.PP. RETE STRADALE			-	1.320.001,68	-	1.320.001,68
Totale per N° richiesta 2012000205				-	1.320.001,68	-	1.320.001,68
<b>Mun. 12 COMPENSORIO CONVENZIONATO RELATIVO ALL'A.D.P. ART. 18 L.203/91 TRIGORIA II - OO.UU.SS. SCUOLA MATERNA</b>							
2012000246	2 09 01 01 4DAC	1	000	-	1.100.729,03	-	1.100.729,03
Mun. 12	COMPENSORIO CONVENZIONATO ZONA E1 VIGNA MURATA - OO.UU.SS. VERDE PUBBLICO			-	1.100.729,03	-	1.100.729,03
Totale per N° richiesta 2012000207				-	1.100.729,03	-	1.100.729,03
<b>Mun. 12 COMPENSORIO CONVENZIONATO RELATIVO ALL'A.D.P. ART. 18 L.203/91 TRIGORIA II - OO.UU.SS. SCUOLA MATERNA</b>							
2012000260	2 09 01 01 4DAC	1	000	-	1.807.982,78	-	1.807.982,78
Mun. 12	COMPENSORIO CONVENZIONATO ZONA E1 VIGNA MURATA - OO.UU.SS. VERDE PUBBLICO			-	1.807.982,78	-	1.807.982,78
Totale per N° richiesta 2012000246				-	1.807.982,78	-	1.807.982,78
<b>Mun. 12 COMPENSORIO CONVENZIONATO RELATIVO ALL'A.D.P. ART. 18 L.203/91 TRIGORIA II - OO.UU.SS. SCUOLA MATERNA</b>							
2012000281	2 09 01 01 4DAC	1	000	-	486.537,63	-	486.537,63
Mun. 12	COMPENSORIO CONVENZIONATO RELATIVO ALL'A.D.P. ART. 18 L.203/91 TRIGORIA II - OO.UU.SS. SCUOLA MATERNA			-	486.537,63	-	486.537,63
Totale per N° richiesta 2012000250				-	486.537,63	-	486.537,63
<b>Mun. 12 COMPENSORIO CONVENZIONATO RELATIVO ALL'A.D.P. ART. 18 L.203/91 TRIGORIA II - OO.UU.SS. SCUOLA MATERNA</b>							
2012000281	2 09 01 01 4DAC	1	000	-	3.951.605,05	-	3.951.605,05
Mun. 12	COMPENSORIO CONVENZIONATO RELATIVO ALL'A.D.P. ART. 18 L.203/91 TRIGORIA II - OO.UU.SS. SCUOLA MATERNA			-	3.951.605,05	-	3.951.605,05
Totale per N° richiesta 2012000281				-	3.951.605,05	-	3.951.605,05
<b>Mun. 12 ACCORDO DI PROGRAMMA PER L'ATTUAZIONE DEL PROGRAMMA TRASFORMAZIONE URBANISTICA DENOMINATO PONTINA E COMPENSAZIONE PARZIALE DELL'EXCOMPENSORIO E1 TOR MARANCIA - OO.UU.PP. RETE STRADALE E PARCHEGGI PUBBLICI</b>							
2012000429	2 09 01 01 4DAC	1	000	-	1.804.460,74	-	1.804.460,74
Mun. 12	ACCORDO DI PROGRAMMA PER L'ATTUAZIONE DEL PROGRAMMA TRASFORMAZIONE URBANISTICA DENOMINATO PONTINA E COMPENSAZIONE PARZIALE DELL'EXCOMPENSORIO E1 TOR MARANCIA - OO.UU.PP. RETE STRADALE E PARCHEGGI PUBBLICI			-	1.804.460,74	-	1.804.460,74
Totale per N° richiesta 2012000429				-	1.804.460,74	-	1.804.460,74
<b>Mun. 12 ACCORDO DI PROGRAMMA CONCERNENTE LA REALIZZAZIONE DI INTERVENTI DI RIORNO E RIQUALIFICAZIONE EDILIZIA ED URBANISTICA DI EDILIZIA RESIDENZIALE IN LOCALITA' SANTA FENICOLA - OO.UU.PP. IMPIANTO ILLUMINAZIONE PUBBLICA</b>							
2012000441	2 09 01 01 4DAC	1	000	-	54.437,35	-	54.437,35
Mun. 12	ACCORDO DI PROGRAMMA CONCERNENTE LA REALIZZAZIONE DI INTERVENTI DI RIORNO E RIQUALIFICAZIONE EDILIZIA ED URBANISTICA DI EDILIZIA RESIDENZIALE IN LOCALITA' SANTA FENICOLA - OO.UU.PP. IMPIANTO ILLUMINAZIONE PUBBLICA			-	54.437,35	-	54.437,35
Totale per N° richiesta 2012000441				-	54.437,35	-	54.437,35
<b>Mun. 12 ACCORDO DI PROGRAMMA PER L'ATTUAZIONE DEL PROGRAMMA DI TRASFORMAZIONE URBANA DENOMINATO TORRINO SUD A COMPENSAZIONE PARZIALE DELL'EXCOMPENSORIO E1 TOR MARANCIA - OO.UU.PP. RETE IDRICA POTABILE</b>							
2012000611	2 09 01 01 4DAC	1	000	-	157.089,11	-	157.089,11
Mun. 12	ACCORDO DI PROGRAMMA PER L'ATTUAZIONE DEL PROGRAMMA DI TRASFORMAZIONE URBANA DENOMINATO TORRINO SUD A COMPENSAZIONE PARZIALE DELL'EXCOMPENSORIO E1 TOR MARANCIA - OO.UU.PP. RETE IDRICA POTABILE			-	157.089,11	-	157.089,11
Totale per N° richiesta 2012000611				-	157.089,11	-	157.089,11
<b>Mun. 12 ACCORDO DI PROGRAMMA PER L'ATTUAZIONE DEL PROGRAMMA DI TRASFORMAZIONE URBANA DENOMINATO TORRINO SUD E COMPENSAZIONE PARZIALE DELL'EXCOMPENSORIO E1 TOR MARANCIA - OO.UU.PP. ILLUMINAZIONE PUBBLICA</b>							
2012000657	2 09 01 01 4DAC	1	000	-	62.868,63	-	62.868,63
Mun. 12	ACCORDO DI PROGRAMMA PER L'ATTUAZIONE DEL PROGRAMMA DI TRASFORMAZIONE URBANA DENOMINATO TORRINO SUD E COMPENSAZIONE PARZIALE DELL'EXCOMPENSORIO E1 TOR MARANCIA - OO.UU.PP. ILLUMINAZIONE PUBBLICA			-	62.868,63	-	62.868,63
Totale per N° richiesta 2012000657				-	62.868,63	-	62.868,63
<b>Mun. 12 ACCORDO DI PROGRAMMA PER L'ATTUAZIONE DEL PROGRAMMA DI TRASFORMAZIONE URBANA DENOMINATO TORRINO SUD A COMPENSAZIONE PARZIALE DELL'EXCOMPENSORIO E1 TOR MARANCIA - OO.UU.PP. VERDE PUBBLICA</b>							
2012000656	2 09 01 01 4DAC	1	000	-	24.445,12	-	24.445,12
Mun. 12	ACCORDO DI PROGRAMMA PER L'ATTUAZIONE DEL PROGRAMMA DI TRASFORMAZIONE URBANA DENOMINATO TORRINO SUD A COMPENSAZIONE PARZIALE DELL'EXCOMPENSORIO E1 TOR MARANCIA - OO.UU.PP. VERDE PUBBLICA			-	24.445,12	-	24.445,12
Totale per N° richiesta 2012000656				-	24.445,12	-	24.445,12

**SCHEMA PROGRAMMA TRIENNALE L.L. PP 2012-2014**  
**Elenco delle Richieste presentate**  
**Finanziamento Capitale Privato**

Strutture di linea e di staff				ANNUALITA'			
Numero Richiesta	Articolazione Finanziaria	Priorità	Priorità nel Centro di Costo	2012	2013	2014	Totale Triennio
<b>LF - DIPARTIMENTO PROGRAMMAZIONE E ATTUAZIONE URBANISTICA</b>							
<b>2012001026</b>	<b>000</b>	<b>1</b>	<b>000</b>				
Mun. 12	ACCORDO DI PROGRAMMA RELATIVO AL PROGRAMMA DI TRASFORMAZIONE URBANISTICA DENOMINATO PRATO SMERALDO A COMPENSAZIONE PARZIALE DELL'EXCOMPENSORIO E1 TOR MARANCIA - OO.UU.PP. RETE FOGNARIA			-	1.887.228,46	-	1.887.228,46
	2 09 01 01 4DAC			-	1.887.228,46	-	1.887.228,46
Totale per N° richiesta 2012001026				-	1.887.228,46	-	1.887.228,46
<b>2012001033</b>	<b>000</b>	<b>1</b>	<b>000</b>				
Mun. 12	ACCORDO DI PROGRAMMA RELATIVO AL PROGRAMMA DI TRASFORMAZIONE URBANISTICA DENOMINATO PRATO SMERALDO A COMPENSAZIONE PARZIALE DELL'EXCOMPENSORIO E1 TOR MARANCIA - OO.UU.PP. RETE STRADALE			-	10.000.000,00	-	10.000.000,00
	2 09 01 01 4DAC			-	10.000.000,00	-	10.000.000,00
Totale per N° richiesta 2012001033				-	10.000.000,00	-	10.000.000,00
<b>2012001061</b>	<b>000</b>	<b>1</b>	<b>000</b>				
Mun. 12	ACCORDO DI PROGRAMMA RELATIVO AL PROGRAMMA DI TRASFORMAZIONE URBANISTICA DENOMINATO COLLE DELLE GENSOLE E COMPENSAZIONE PARZIALE DELL'EX COMPENSORIO E1 TOR MARANCIA - OO.UU.PP. RETE FOGNARIA			-	3.712.700,13	-	3.712.700,13
	2 09 01 01 4DAC			-	3.712.700,13	-	3.712.700,13
Totale per N° richiesta 2012001061				-	3.712.700,13	-	3.712.700,13
<b>2012000326</b>	<b>000</b>	<b>1</b>	<b>000</b>				
Mun. 13	COMPENSORIO CONVENZIONATO ZONA G4 MALAFEDE, OO.UU.SS. REALIZZAZIONE PALESTRA COPERTA			-	730.278,70	-	730.278,70
	2 09 01 01 4DAC			-	730.278,70	-	730.278,70
Totale per N° richiesta 2012000326				-	730.278,70	-	730.278,70
<b>2012000342</b>	<b>000</b>	<b>1</b>	<b>000</b>				
Mun. 13	COMPENSORIO CONVENZIONATO ZONA G3 MALAFEDE OO.UU.SS. VERDE PUBBLICO ED IMPIANTO INNAFFIAMENTO			-	164.055,99	-	164.055,99
	2 09 01 01 4DAC			-	164.055,99	-	164.055,99
Totale per N° richiesta 2012000342				-	164.055,99	-	164.055,99
<b>2012000222</b>	<b>000</b>	<b>1</b>	<b>000</b>				
Mun. 15	COMPENSORIO CONVENZIONATO RELATIVO ALL'ADP. CONCERNENTE IL PROGRAMMA DI INTERVENTO URBANISTICO ED EDILIZIO DELL'AREA EX CONSORZIAGRARI VIA DEL PORTO FLUVIALE - OO.UU.PP. VERDE PUBBLICO			-	1.365.924,00	-	1.365.924,00
	2 09 01 01 4DAC			-	1.365.924,00	-	1.365.924,00
Totale per N° richiesta 2012000222				-	1.365.924,00	-	1.365.924,00
<b>2012000349</b>	<b>000</b>	<b>1</b>	<b>000</b>				
Mun. 15	COMPENSORIO CONVENZIONATO RELATIVO AL PIANO DI RECUPERO URBANISTICO ED EDILIZIO DELL'AMBITO DI VALORIZZAZIONE B18N VIA ETTORE ROLLI OO.UU.SS. VERDE PUBBLICO			-	211.341,11	-	211.341,11
	2 09 01 01 4DAC			-	211.341,11	-	211.341,11
Totale per N° richiesta 2012000349				-	211.341,11	-	211.341,11
<b>2012001242</b>	<b>000</b>	<b>1</b>	<b>000</b>				
Mun. 15	ACCORDO DI PROGRAMMA PER L'ATTUAZIONE DEL PROGRAMMA DI TRASFORMAZIONE URBANISTICA DENOMINATO VIA DELLE VIGNE E COMPENSAZIONE PARZIALE DELL'EX COMPENSORIO E1 TOR MARANCIA OO.UU.PP. RETE STRADALE			-	4.906.755,40	-	4.906.755,40
	2 09 01 01 4DAC			-	4.906.755,40	-	4.906.755,40
Totale per N° richiesta 2012001242				-	4.906.755,40	-	4.906.755,40
<b>2012002624</b>	<b>000</b>	<b>1</b>	<b>000</b>				
Mun. 15	REALIZZAZIONE DELLE ROTATORIE DENOMINATE MAGLIANA E PORTUENSE SULLA VIABILITA' ESTERNA PREVISTA PER L'INTERVENTO URBANISTICO DI VIADELLE VIGNE A.T.O. 72			-	2.655.448,18	-	2.655.448,18
	2 09 01 01 1DAC			-	2.655.448,18	-	2.655.448,18
Totale per N° richiesta 2012002624				-	2.655.448,18	-	2.655.448,18
<b>2012000359</b>	<b>000</b>	<b>1</b>	<b>000</b>				
Mun. 16	ACCORDO DI PROGRAMMA PER L'ATTUAZIONE DEL PROGRAMMA DI TRASFORMAZIONE URBANA DENOMINATA VIA DI VILLATROILI E COMPENSAZIONE PARZIALE DELL'EX COMPENSORIO E1 TOR MARANCIA ED E1 MALAFEDE - OO.UU.PP. RETE STRADALE			-	1.909.310,24	-	1.909.310,24
	2 09 01 01 4DAC			-	1.909.310,24	-	1.909.310,24
Totale per N° richiesta 2012000359				-	1.909.310,24	-	1.909.310,24

**SCHEMA PROGRAMMA TRIENNALE LL.PP 2012-2014**  
**Elenco delle Richieste presentate**  
**Finanziamento Capitale Privato**

Strutture di linee e di staff					ANNUALITA'		
Numero Richiesta	Articolazione Finanziaria	Priorità	Priorità nel Centro di Costo		2012	2013	2014
<b>LF - DIPARTIMENTO PROGRAMMAZIONE E ATTUAZIONE URBANISTICA</b>							
<b>2012000689</b>		<b>1</b>	<b>000</b>				
Mun. 16	ACCORDO DI PROGRAMMA PER L'ATTUAZIONE DEL PROGRAMMA DI TRASFORMAZIONE URBANISTICA DENOMINATO STAZIONE AURELIA E TRANSAZIONE- COMPENS.NEDELLEX SOTTOZONA F2 E G3 MONTECUCCO-TRULLO - OO.UU.PP. RETE STRADALE E PARCHEGGI PUBBLICI						
	2 09 01 01 4DAC						
Totale per N° richiesta 2012000689					-	4.187.246,13	-
					-	4.187.246,13	4.187.246,13
<b>2012000353</b>		<b>1</b>	<b>000</b>				
Mun. 19	COMPENSORIO CONVENZIONATO F2 TRIONFALE OO.UU.SS. ATTREZZATURA VERDE PUBBLICO INTERNO AL COMPENSORIO						
	2 09 01 01 4DAC						
Totale per N° richiesta 2012000353					-	312.953,13	-
					-	312.953,13	312.353,13
<b>2012000357</b>		<b>1</b>	<b>000</b>				
Mun. 19	COMPENSORIO CONVENZIONATO ZONA F2 SELVA NERA OO.UU.SS. VERDE PUBBLICO						
	2 09 01 01 4DAC						
Totale per N° richiesta 2012000357					-	912.766,00	-
					-	912.766,00	912.766,00
<b>2012000362</b>		<b>1</b>	<b>000</b>				
Mun. 20	COMPENSORIO CONVENZIONATO ZONA G3 GROTTAROSSA OO.UU.SS. REALIZZAZIONE DI EDIFICIO SCOLASTICO SCUOLA MEDIA						
	2 09 01 01 4DAC						
Totale per N° richiesta 2012000362					-	1.446.079,00	-
					-	1.446.079,00	1.446.079,00
<b>2012000690</b>		<b>1</b>	<b>000</b>				
Mun. 20	ACCORDO DI PROGRAMMA PER L'ATTUAZIONE DEL PROGRAMMA DI TRASFORMAZIONE URBANISTICA DENOMINATO OLGIATA A COMPENSAZIONE PARZIALE DELL'EX COMPENSORIO E1 TOR MARANCIA - OO.UU.PP. RETE STRADALE						
	2 09 01 01 4DAC						
Totale per N° richiesta 2012000690					-	2.854.412,92	-
					-	2.854.412,92	2.854.412,92
<b>2012001219</b>		<b>1</b>	<b>000</b>				
Mun. 20	ACCORDO DI PROGRAMMA PER LA VARIANTE AL PROGRAMMA DI TRASFORMAZIONE URBANISTICA DENOMINATO PARCO TALENTI E COMPENSAZIONE DELL'INTERVENTO EX F2 BORGHETTO SAN CARLO OO.UU.SS. REALIZZAZIONE BOCCIODROMO						
	2 09 01 01 4DAC						
Totale per N° richiesta 2012001219					-	1.423.686,88	-
					-	1.423.686,88	1.423.686,88
<b>2012000192</b>		<b>1</b>	<b>000</b>				
Mun. 3	COMPENSORIO CONVENZIONATO PER L'ATTUAZIONE DELL'A.D.P. RELATIVO ALLA REALIZZAZIONE DEL PROGRAMMA DI INTERVENTO "SUB AMBITO 1 ATACVIA LEGA LOMBARDA" - OO.UU.PP. PIAZZA PUBBLICA PIANO PILOT 2° PIANO						
	2 09 01 01 4DAC						
Totale per N° richiesta 2012000192					-	-	624.620,18
					-	-	624.620,18
<b>2012000868</b>		<b>1</b>	<b>000</b>				
Mun. 4	ACCORDO DI PROGRAMMA PER L'ATTUAZIONE DEL PROGRAMMA DI TRASFORMAZIONE URBANISTICA DENOMINATO CINQUINA BUFALOTTA A COMPENSAZIONE PARZIALE DELL'EX COMPENSORIO E1 TOR MARANCIA - OO.UU.PP. RETE POTABILE						
	2 09 01 01 4DAC						
Totale per N° richiesta 2012000868					-	-	109.330,00
					-	-	109.330,00
<b>2012000871</b>		<b>1</b>	<b>000</b>				
Mun. 4	ACCORDO DI PROGRAMMA PER L'ATTUAZIONE DEL PROGRAMMA DI TRASFORMAZIONE URBANISTICA DENOMINATO CINQUINA BUFALOTTA A COMPENSAZIONE PARZIALE DELL'EX COMPENSORIO E1 TOR MARANCIA - OO.UU.PP. ILLUMINAZIONE PUBBLICA						
	2 09 01 01 4DAC						
Totale per N° richiesta 2012000871					-	-	255.543,17
					-	-	255.543,17
<b>2012000898</b>		<b>1</b>	<b>000</b>				
Totale per N° richiesta 2012000898					-	-	-





# ROMA CAPITALE

Ragioneria Generale - IV U.O. Investimenti

## SCHEMA PROGRAMMA TRIENNALE LL.PP 2012-2014

### Elenco delle Richieste presentate

#### Finanziamento Capitale Privato

Strutture di linea e di staff				ANNUALITA'			
Numero Richiesta	Articolazione Finanziaria	Priorità	Priorità nel Centro di Costo	2012	2013	2014	Totale Triennio
<b>LF - DIPARTIMENTO PROGRAMMAZIONE E ATTUAZIONE URBANISTICA</b>							
<b>Mun. 4</b>							
ACCORDO DI PROGRAMMA PER L'ATTUAZIONE DEL PROGRAMMA DI TRASFORMAZIONE URBANA DENOMINATO CINQUINA BUFALOTTA A COMPENSAZIONE PARZIALEDELLEX COMPENSORIO ETOR MARANCIA - OO.UU.PP. VERDE PUBBLICO							
2 09 01 01 4DAC							
2012000938	1	000		-	-	202.456,98	202.456,98
Mun. 4 COMPENSORIO CONVENZIONATO RELATIVO AL COMPLESSO IMMOBILIARE ORIGINARIAMENTE CLASSIFICATO COME F2 ED OGGI IN AMBITO A PIANIFICAZIONE PARTICOLAREGGIATA DEFINITA DENOMINATO INVIOLETTA SALARIA - OO.UU.PP. GALLERIA PP.SS.							
2 09 01 01 4DAC							
Totale per N° richiesta 2012000938				-	-	202.456,98	202.456,98
<b>Mun. 4</b>							
ACCORDO DI PROGRAMMA RELATIVO AL COMPLESSO IMMOBILIARE ORIGINARIAMENTE CLASSIFICATO COME F2 ED OGGI IN AMBITO A PIANIFICAZIONE PARTICOLAREGGIATA DEFINITA DENOMINATO INVIOLETTA SALARIA - OO.UU.PP. ILLUMINAZIONE PUBBLICA							
2 09 01 01 4DAC							
2012000946	1	000		-	-	1.337.629,33	1.337.629,33
Totale per N° richiesta 2012000946				-	-	1.337.629,33	1.337.629,33
<b>Mun. 4</b>							
COMPENSORIO CONVENZIONATO RELATIVO AL COMPLESSO IMMOBILIARE ORIGINARIAMENTE CLASSIFICATO COME F2 ED OGGI IN AMBITO A PIANIFICAZIONE PARTICOLAREGGIATA DEFINITA DENOMINATO INVIOLETTA SALARIA - OO.UU.PP. RETE IDRICA							
2 09 01 01 4DAC							
2012000951	1	000		-	-	385.948,98	385.948,98
Totale per N° richiesta 2012000951				-	-	385.948,98	385.948,98
<b>Mun. 5</b>							
COMPENSORIO CONVENZIONATO RELATIVO AL COMPLESSO IMMOBILIARE ORIGINARIAMENTE CLASSIFICATO COME F2 ED OGGI IN AMBITO A PIANIFICAZIONE PARTICOLAREGGIATA DEFINITA DENOMINATO INVIOLETTA SALARIA - OO.UU.PP. RETE IDRICA							
2 09 01 01 4DAC							
2012000788	1	000		-	-	349.421,60	349.421,60
Totale per N° richiesta 2012000788				-	-	349.421,60	349.421,60
<b>Mun. 5</b>							
COMPENSORIO CONVENZIONATO RELATIVO ALL'AD.P.TOR CERVARA A COMPENSAZIONE DELLEX SOTTOZONA G3 TOR CERVARA 2 PARCO PUBBLICO							
2 09 01 01 4DAC							
2012000791	1	000		-	-	17.608,98	17.608,98
Totale per N° richiesta 2012000791				-	-	17.608,98	17.608,98
<b>Mun. 5</b>							
COMPENSORIO CONVENZIONATO RELATIVO ALL'AD.P.TOR CERVARA A COMPENSAZIONE DELLEX SOTTOZONA G3 TOR CERVARA 2 - OO.UU.PP. RETE IDRICA POTABILE							
2 09 01 01 4DAC							
2012000935	1	000		-	-	92.769,60	92.769,60
Totale per N° richiesta 2012000935				-	-	92.769,60	92.769,60
<b>Mun. 7</b>							
ACCORDO DI PROGRAMMA INEFENTE IL PROGRAMMA DI RIQUALIFICAZIONE URBANA PRU DENOMINATO CENTRO SERVIZI PRENESTINO - OO.UU.PP. PARCHEGGI PUBBLICI INTERRATI							
2 09 01 01 4DAC							
2012001001	1	000		-	-	4.611.598,91	4.611.598,91
Totale per N° richiesta 2012001001				-	-	4.611.598,91	4.611.598,91
<b>Mun. 7</b>							
ACCORDO DI PROGRAMMA INEFENTE IL PROGRAMMA DI RIQUALIFICAZIONE URBANA PRU DENOMINATO CENTRO SERVIZI PRENESTINO - OO.UU.PP. VERDE PUBBLICO ATTREZZATO							
2 09 01 01 4DAC							
2012001008	1	000		-	-	746.563,44	746.563,44
Totale per N° richiesta 2012001008				-	-	746.563,44	746.563,44
<b>Mun. 7</b>							
ACCORDO DI PROGRAMMA INEFENTE IL PROGRAMMA DI RIQUALIFICAZIONE URBANA PRU DENOMINATO CENTRO SERVIZI PRENESTINO - OO.UU.PP. RETE IDRICA POTABILE							
2 09 01 01 4DAC							
2012001020	1	000		-	-	330.000,00	330.000,00
Totale per N° richiesta 2012001020				-	-	330.000,00	330.000,00

**SCHEMA PROGRAMMA TRIENNALE LL.PP 2012-2014**  
**Elenco delle Richieste presentate**  
**Finanziamento Capitale Privato**

Strutture di linee e di staff

Numero Richiesta	Articolazione Finanziaria	Priorità	Priorità nel Centro di Costo	ANNUALITA'			Totale Triennio
				2012	2013	2014	
LF - DIPARTIMENTO PROGRAMMAZIONE E ATTUAZIONE URBANISTICA							
Mun. 7 ACCORDO DI PROGRAMMA INERENTE IL PROGRAMMA DI RIQUALIFICAZIONE URBANA PRU DENOMINATO CENTRO SERVIZI PRENESTINO - OO.UU.PP. IMPIANTO ILLUMINAZIONE PUBBLICA							
2.09.01.01.4DAC							
2012002873		1	000				
Mun. 7	RISTRUTTURAZIONE E MESSA IN SICUREZZA DELLE AREE RELATIVE ALL'ASSE STRADALE TOR TRE TESTE DA VIA DELLE NESPOLE A VIA PRENESTINA BISAPPROVAZIONE PROGETTO DEFINITIVO						
						287.280,56	287.280,56
						287.280,56	287.280,56
Totale per N° richiesta 2012002873							
2012000203		1	000				
Mun. 10	COMPENSORIO CONVENZIONATO RELATIVO ALL'A.D.P. DENOMINATO E' ANAGNINA A COMPENSAZIONE ZONA G3						
						5.510.047,53	5.510.047,53
						5.510.047,53	5.510.047,53
Totale per N° richiesta 2012002873							
2012000204		1	000				
Mun. 10	COMPENSORIO CONVENZIONATO RELATIVO ALL'A.D.P. DENOMINATO E' ANAGNINA A COMPENSAZIONE ZONA G3						
						472.500,00	472.500,00
						472.500,00	472.500,00
Totale per N° richiesta 2012000203							
2012000205		1	000				
Mun. 11	COMPENSORIO CONVENZIONATO RELATIVO AL PIANO DIRASSETTO PIAZZA DEI NAVIGATORI - OO.UU.SS. RETE STRADALE ESTERNA						
						687.109,45	687.109,45
						687.109,45	687.109,45
Totale per N° richiesta 2012000204							
2012000220		1	000				
Mun. 12	A.D.P.- PROGRAMMA DI TRASFORMAZIONE URBANISTICA DENOMINATO COLLE DELLE GENSOLE E COMPENSAZIONE PARZIALE DELL'EX COMPENSORIO E' TOR MARANCIA-RETE STRADALE E PARCHEGGI						
						6.316.736,32	6.316.736,32
						6.316.736,32	6.316.736,32
Totale per N° richiesta 2012000220							
2012000276		1	000				
Mun. 12	COMPENSORIO CONVENZIONATO RELATIVO ALL'A.D.P. EX ART. 18 L.20391 TRIGORIA I - OO.UU.SS. SCUOLA MATERNA						
						1.807.982,78	1.807.982,78
						1.807.982,78	1.807.982,78
Totale per N° richiesta 2012000276							
2012000286		1	000				
Mun. 12	COMPENSORIO CONVENZIONATO RELATIVO ALL'A.D.P. PER LA REALIZZAZIONE DEL PROGRAMMA URBANISTICO LA TORRETTA A COMPENSAZIONE DELL'EX SOTTOZONA G4 SANTA CORNELIA - RETE IDRICA POTABILE						
						311.734,58	311.734,58
						311.734,58	311.734,58
Totale per N° richiesta 2012000286							
2012000287		1	000				
Mun. 12	COMPENSORIO CONVENZIONATO RELATIVO ALL'A.D.P. PER LA REALIZZAZIONE DEL PROGRAMMA URBANISTICO LA TORRETTA A COMPENSAZIONE DELL'EX SOTTOZONA G4 SANTA CORNELIA - IMPIANTO ILLUMINAZIONE PUBBLICA						
						410.197,30	410.197,30
						410.197,30	410.197,30
Totale per N° richiesta 2012000287							
2012000320		1	000				
Mun. 12	COMPENSORIO CONVENZIONATO RELATIVO ALL'A.D.P. PER LA REALIZZAZIONE DEL PROGRAMMA URBANISTICO LA TORRETTA A COMPENSAZIONE DELL'EX SOTTOZONA G4 SANTA CORNELIA - RETE STRADALE						
						2.882.734,67	2.882.734,67
						2.882.734,67	2.882.734,67
Totale per N° richiesta 2012000320							
2012000432		1	000				

**SCHEMA PROGRAMMA TRIENNALE LL.PP 2012-2014**  
**Elenco delle Richieste presentate**  
**Finanziamento Capitale Privato**

Strutture di linea e di staff				ANNUALITA'			
Numero Richiesta	Articolazione Finanziaria	Priorità	Priorità nel Centro di Costo	2012	2013	2014	Totale Triennio
<b>LF - DIPARTIMENTO PROGRAMMAZIONE E ATTUAZIONE URBANISTICA</b>							
<b>Mun. 12 ACCORDO DI PROGRAMMA PER ATTUAZIONE DEL PROGRAMMA DI TRASFORMAZIONE URBANISTICA DENOMINATO PONTINA E COMPENSAZIONE DELL'EX COMPENSORIO E1 TOR MARANCIA-OO.UU.PP. RETE IDRICA POTABILE</b>							
2 09 01 01 4DAC							
<b>201200433</b>		1	000	-	-	143.000,00	143.000,00
Mun. 12	ACCORDO DI PROGRAMMA PER L'ATTUAZIONE DEL PROGRAMMA DI TRASFORMAZIONE URBANISTICA DENOMINATO PONTINA E COMPENSAZIONE DELL'EX COMPENSORIO E1 TOR MARANCIA-OO.UU.PP. IMPIANTO DI ILLUMINAZIONE PUBBLICA			-	-	143.000,00	143.000,00
Totale per n° richiesta 201200433				-	-	143.000,00	143.000,00
<b>201200475</b>		1	000	-	-	118.000,00	118.000,00
Mun. 12	ACCORDO DI PROGRAMMA CONCERNENTE LA REALIZZAZIONE DI INTERVENTI DI RIORDINO E RIQUALIFICAZIONE EDILIZIA ED URBANISTICA DI EDILIZIA RESIDENZIALE IN LOCALITA' SANTA FENCOLA-OO.UU.SS. VERDE PUBBLICO			-	-	118.000,00	118.000,00
Totale per n° richiesta 201200475				-	-	118.000,00	118.000,00
<b>201200672</b>		1	000	-	-	217.802,01	217.802,01
Mun. 12	ACCORDO DI PROGRAMMA PER L'ATTUAZIONE DEL PROGRAMMA DI TRASFORMAZIONE URBANA DENOMINATO TORRINO SUD A COMPENSAZIONE PARZLE DELL'EX COMPENSORIO E1 TOR MARANCIA - OO.UU.SS. ASILO NIDO			-	-	217.802,01	217.802,01
Totale per n° richiesta 201200672				-	-	217.802,01	217.802,01
<b>201200675</b>		1	000	-	-	1.694.211,57	1.694.211,57
Mun. 12	ACCORDO DI PROGRAMMA PER L'ATTUAZIONE DEL PROGRAMMA DI TRASFORMAZIONE URBANA DENOMINATO TORRINO SUD A COMPENSAZIONE PARZLE DELL'EX COMPENSORIO E1 TOR MARANCIA - OO.UU.SS. PARCO PUBBLICO			-	-	1.694.211,57	1.694.211,57
Totale per n° richiesta 201200675				-	-	1.694.211,57	1.694.211,57
<b>201200687</b>		1	000	-	-	222.210,86	222.210,86
Mun. 12	ACCORDO DI PROGRAMMA PER L'ATTUAZIONE DEL PROGRAMMA DI TRASFORMAZIONE URBANA DENOMINATO TORRINO SUD A COMPENSAZIONE PARZLE DELL'EX COMPENSORIO E1 TOR MARANCIA - OO.UU.SS. PARCO PUBBLICO			-	-	222.210,86	222.210,86
Totale per n° richiesta 201200687				-	-	222.210,86	222.210,86
<b>2012001041</b>		1	000	-	-	162.362,70	162.362,70
Mun. 12	ACCORDO DI PROGRAMMA RELATIVO AL PROGRAMMA DI TRASFORMAZIONE URBANISTICA DENOMINATO PRATO SMERALDO A COMPENSAZIONE PARZIALE DELL'EX COMPENSORIO E1 TOR MARANCIA OO.UU.PP. RETE STRADALE E PARCHEGGI PUBBLICI			-	-	162.362,70	162.362,70
Totale per n° richiesta 2012001041				-	-	162.362,70	162.362,70
<b>2012001045</b>		1	000	-	-	10.538.773,08	10.538.773,08
Mun. 12	ACCORDO DI PROGRAMMA RELATIVO AL PROGRAMMA DI TRASFORMAZIONE URBANISTICA DENOMINATO PRATO SMERALDO A COMPENSAZIONE PARZIALE DELL'EX COMPENSORIO E1 TOR MARANCIA - OO.UU.PP. RETE IDRICA POTABILE			-	-	10.538.773,08	10.538.773,08
Totale per n° richiesta 2012001045				-	-	10.538.773,08	10.538.773,08
<b>2012001053</b>		1	000	-	-	576.500,00	576.500,00
Mun. 12	ACCORDO DI PROGRAMMA RELATIVO AL PROGRAMMA DI TRASFORMAZIONE URBANISTICA DENOMINATO PRATO SMERALDO A COMPENSAZIONE PARZIALE DELL'EX COMPENSORIO E1 TOR MARANCIA - OO.UU.PP. IMPIANTO ILLUMINAZIONE PUBBLICA			-	-	576.500,00	576.500,00
Totale per n° richiesta 2012001053				-	-	576.500,00	576.500,00
<b>2012001067</b>		1	000	-	-	893.086,03	893.086,03
Mun. 12	ACCORDO DI PROGRAMMA RELATIVO AL PROGRAMMA DI TRASFORMAZIONE URBANISTICA DENOMINATO PRATO SMERALDO A COMPENSAZIONE PARZIALE DELL'EX COMPENSORIO E1 TOR MARANCIA - OO.UU.PP. RETE IDRICA POTABILE			-	-	893.086,03	893.086,03
Totale per n° richiesta 2012001067				-	-	893.086,03	893.086,03

**SCHEMA PROGRAMMA TRIENNALE LL.PP 2012-2014**

**Elenco delle Richieste presentate**

**Finanziamento Capitale Privato**

**Strutture di linea e di staff**

				ANNUALITA'		
				2012	2013	2014
				Totale Triennio		
Numero Richiesta	Articolazione Finanziaria	Priorità	Priorità nel Centro di Costo			
LF - DIPARTIMENTO PROGRAMMAZIONE E ATTUAZIONE URBANISTICA						
Mun 12	ACCORDO DI PROGRAMMA RELATIVO AL PROGRAMMA DI TRASFORMAZIONE URBANISTICA DENOMINATO COLLE DELLE GENSOLE E COMPENSAZIONE PARZIALEDELLEX COMPENSORIO E TOR MARANCIA - OO.UU.PP. RETE IDRICA POTABILE	1	000	-	-	710.000,00
	2 09 01 01 4DAC			-	-	710.000,00
Totale per N° richiesta 2012001067				-	-	710.000,00
2017001075	ACCORDO DI PROGRAMMA RELATIVO AL PROGRAMMA DI TRASFORMAZIONE URBANISTICA DENOMINATO COLLE DELLE GENSOLE E COMPENSAZIONE PARZIALEDELLEX COMPENSORIO E TOR MARANCIA - OO.UU.PP. ILLUMINAZIONE PUBBLICA	1	000	-	-	396.564,13
	2 09 01 01 4DAC			-	-	396.564,13
Totale per N° richiesta 2012001075				-	-	396.564,13
2017000346	ACCORDO DI PROGRAMMA PER L'ATTUAZIONE DEL PROGRAMMA DI TRASFORMAZIONE URBANISTICA DENOMINATO VIA DELLE VIGNE A COMPENSAZIONE EXCOMPENSORIO E TOR MARANCIA - OO.UU.PP. IMPIANTO ILLUMINAZIONE PUBBLICA	1	000	-	-	512.330,49
	2 09 01 01 4DAC			-	-	512.330,49
Totale per N° richiesta 2012000346				-	-	512.330,49
2017001246	ACCORDO DI PROGRAMMA PER L'ATTUAZIONE DEL PROGRAMMA DI TRASFORMAZIONE URBANISTICA DENOMINATO VIA DELLE VIGNE E COMPENSAZIONE PARZIALE EX COMPENSORIO E TOR MARANCIA OO.UU.PP. RETE STRADALE PARCHEGGI PUBBLICI E CUNICOLO PP.SS.	1	000	-	-	4.000.000,00
	2 09 01 01 4DAC			-	-	4.000.000,00
Totale per N° richiesta 2012001246				-	-	4.000.000,00
2017001249	ACCORDO DI PROGRAMMA PER L'ATTUAZIONE DEL PROGRAMMA DI TRASFORMAZIONE URBANISTICA DENOMINATO VIA DELLE VIGNE E COMPENSAZIONE PARZIALE EX COMPENSORIO E TOR MARANCIA OO.UU.PP. RETE POTABILE	1	000	-	-	557.000,00
	2 09 01 01 4DAC			-	-	557.000,00
Totale per N° richiesta 2012001249				-	-	557.000,00
2017000385	ACCORDO DI PROGRAMMA PER L'ATTUAZIONE DEL PROGRAMMA DI TRASFORMAZIONE URBANA DENOMINATO VIA DI VILLA TROILI E COMPENSORIO PARZIALEDELLEX COMPENSORIO E TOR MARANCIA ED E' MALAFEDE - OO.UU.PP. IMPIANTO DI ILLUMINAZIONE PUBBLICA	1	000	-	-	289.199,09
	2 09 01 01 4DAC			-	-	289.199,09
Totale per N° richiesta 2012000385				-	-	289.199,09
2017000406	ACCORDO DI PROGRAMMA PER L'ATTUAZIONE DEL PROGRAMMA DI TRASFORMAZIONE URBANA DENOMINATO VIA DI VILLA TROILI E COMPENSAZIONE PARZIALEDELLEX COMPENSORIO E TOR MARANCIA ED E' MALAFEDE - OO.UU.PP. RETE IDRICA POTABILE	1	000	-	-	195.000,00
	2 09 01 01 4DAC			-	-	195.000,00
Totale per N° richiesta 2012000406				-	-	195.000,00
2017000973	ACCORDO DI PROGRAMMA PER L'ATTUAZIONE DEL PROGRAMMA DI TRASFORMAZIONE URBANISTICA DENOMINATO STAZIONE AURELIA E TRANSANZIONE COMPENS.NEDELLEX SOTTOZONA F2 E G3 MONTECUCCO-TRULLO -OO.UU.PP. RETE IDRICA POTABILE	1	000	-	-	198.669,50
	2 09 01 01 4DAC			-	-	198.669,50
Totale per N° richiesta 2012000973				-	-	198.669,50
2017000977	ACCORDO DI PROGRAMMA PER L'ATTUAZIONE DEL PROGRAMMA DI TRASFORMAZIONE URBANISTICA DENOMINATO STAZIONE AURELIA E TRANSANZIONE COMPENS.NEDELLEX SOTTOZONA F2 E G3 MONTECUCCO-TRULLO - OO.UU.PP. IMPIANTO ILLUMINAZIONE PUBBLICA	1	000	-	-	198.669,50
	2 09 01 01 4DAC			-	-	198.669,50
Totale per N° richiesta 2012000977				-	-	198.669,50

**SCHEMA PROGRAMMA TRIENNALE LL.PP 2012-2014**  
**Elenco delle Richieste presentate**  
**Finanziamento Capitale Privato**

Strutture di linea e di staff

Numero Richiesta	Articolazione Finanziaria	Priorità	Priorità nel Centro di Costo	ANNUALITA'			Totale Triennio
				2012	2013	2014	
LF - DIPARTIMENTO PROGRAMMAZIONE E ATTUAZIONE URBANISTICA							
2 09 01 01 4DAC							
2012000954		1	000				
Mun. 16	ACCORDO DI PROGRAMMA PER L'ATTUAZIONE DEL PROGRAMMA DI TRASFINE URBANISTICA DENOMINATO STAZIONE AURELIA E TRANS.NE - COMP.NEDELLEX SOTTOZONA F2 E G3 MONTECUCCI.ITRULLO - OO.UU.PP. VERDE PUBBLICO			-	-	296.636,70	296.636,70
	2 09 01 01 4DAC			-	-	296.636,70	296.636,70
Totale per N° richiesta 2012000977							
2012000355		1	000				
Mun. 19	COMPENSORIO CONVENZIONATO F2 TRIONFALE CO.UU.SS. VERDE PUBBLICO ESTERNO AL COMPENSORIO			-	-	229.823,32	229.823,32
	2 09 01 01 4DAC			-	-	229.823,32	229.823,32
Totale per N° richiesta 2012000355							
2012000383		1	000				
Mun. 20	COMPENSORIO CONVENZIONATO ZONA G3 GROTTIAROSSA OO.UU. REALIZZAZIONE SOTTOPASSO CICLABILE			-	-	226.676,43	226.676,43
	2 09 01 01 4DAC			-	-	226.676,43	226.676,43
Totale per N° richiesta 2012000383							
2012000387		1	000				
Mun. 20	COMPENSORIO CONVENZIONATO ZONA G3 GROTTIAROSSA OO.UU.SS. VERDE PUBBLICO			-	-	457.766,82	457.766,82
	2 09 01 01 4DAC			-	-	457.766,82	457.766,82
Totale per N° richiesta 2012000387							
2012000393		1	000				
Mun. 20	COMPENSORIO CONVENZIONATO ZONA M2 GROTTIAROSSA OO.UU.PP. VERDE PUBBLICO			-	-	122.299,04	122.299,04
	2 09 01 01 4DAC			-	-	122.299,04	122.299,04
Totale per N° richiesta 2012000393							
2012000693		1	000				
Mun. 20	ACCORDO DI PROGRAMMA PER L'ATTUAZIONE DEL PROGRAMMA DI TRASFORMAZIONE URBANA DENOMINATA OLGIATA A COMPENSAZIONE PARZIALE DELL'EXCOMPENSORIO E1 TOR MARANCIA - OO.UU.PP. PARCHEGGIO PUBBLICO			-	-	559.000,00	559.000,00
	2 09 01 01 4DAC			-	-	559.000,00	559.000,00
Totale per N° richiesta 2012000693							
2012000694		1	000				
Mun. 20	ACCORDO DI PROGRAMMA PER L'ATTUAZIONE DEL PROGRAMMA DI TRASFORMAZIONE URBANA DENOMINATO OLGIATA A COMPENSAZIONE PARZIALE DELL'EXCOMPENSORIO E1 TOR MARANCIA - OO.UU.PP. RETE POTABILE			-	-	136.500,00	136.500,00
	2 09 01 01 4DAC			-	-	136.500,00	136.500,00
Totale per N° richiesta 2012000694							
2012000696		1	000				
Mun. 20	ACCORDO DI PROGRAMMA PER L'ATTUAZIONE DEL PROGRAMMA DI TRASFORMAZIONE URBANA DENOMINATO OLGIATA A COMPENSAZIONE PARZIALE DELL'EXCOMPENSORIO E1 TOR MARANCIA - OO.UU.PP. ILLUMINAZIONE PUBBLICA			-	-	216.762,22	216.762,22
	2 09 01 01 4DAC			-	-	216.762,22	216.762,22
Totale per N° richiesta 2012000696							
2012000695		1	000				
Mun. 20	ACCORDO DI PROGRAMMA PER L'ATTUAZIONE DEL PROGRAMMA DI TRASFORMAZIONE URBANA DENOMINATO OLGIATA A COMPENSAZIONE PARZIALE DELL'EXCOMPENSORIO E1 TOR MARANCIA - OO.UU.PP. PARCO PUBBLICO			-	-	231.420,00	231.420,00
	2 09 01 01 4DAC			-	-	231.420,00	231.420,00
Totale per N° richiesta 2012000695							
2012001216		1	000				
Mun. 20	ACCORDO DI PROGRAMMA PER LA VARIANTE AL PROGRAMMA DI TRASFORMAZIONE URBANISTICA DENOMINATO PARCO TALENTI A COMPENSAZIONE DELCOMPENSORIO EX F2 BORGHETTO S.CARLO - RISTRUTTURAZIONE CASALE E SISTEMAZIONE PARCO			-	-	1.187.221,10	1.187.221,10
	2 09 01 01 4DAC			-	-	1.187.221,10	1.187.221,10
Totale per N° richiesta 2012001216							

**SCHEMA PROGRAMMA TRIENNALE LL.PP 2012-2014**

**Elenco delle Richieste presentate**

**Finanziamento Capitale Privato**

Strutture di linea e di staff				ANNUALITA'				Totale Triennio
Numero Richiesta	Articolazione Finanziaria	Priorità	Priorità nel Centro di Costo	2012	2013	2014		

**SCHEMA PROGRAMMA TRIENNALE LL.PP 2012-2014**  
**Elenco delle Richieste presentate**  
**Finanziamento Capitale Privato**

Struttura dell'investimento				ANNUALITA'			
Numero Richiesta	Articolazione Finanziaria	Priorità	Priorità nel Centro di Costo	2012	2013	2014	Totale Triennio
<b>LG - DIPARTIMENTO SVILUPPO INFRASTRUTTURE E MANUTENZIONE URBANA</b>							
<b>GRP - GESTIONE RISORSE PRIVATE</b>							
<b>2012001820</b>	<b>1</b>	<b>003</b>					
Mun. 1	IMPORTO AGGIUNTIVO RECUPERO IMMOBILE IN VIA MERULANA 121	2 01 06 01 SD/C					
				2.342.924,00	-	-	2.342.924,00
				2.342.924,00	-	-	2.342.924,00
Totale per N° richiesta 2012001820							
<b>2012001840</b>	<b>1</b>	<b>004</b>					
Vare	IMPIANTI FOTOVOLTAICI SULLE COPERTURE DEGLI EDIFICI SCOLASTICI DI PROPRIETA' COMUNALE	2 01 06 01 SD/C					
				27.200.000,00	-	-	27.200.000,00
				27.200.000,00	-	-	27.200.000,00
Totale per N° richiesta 2012001840							
<b>2012002058</b>	<b>1</b>	<b>005</b>					
Mun. 2	SPESE GENERALI PER LA REALIZZAZIONE DEL PARCHEGGIO E LA SISTEMAZIONE DI PIAZZA VERDI	2 01 06 01 SD/C					
				106.674,00	-	-	106.674,00
				106.674,00	-	-	106.674,00
Totale per N° richiesta 2012002058							
<b>2012002060</b>	<b>1</b>	<b>006</b>					
Mun. 2	INCENTIVO PER LA REALIZZAZIONE DEL PARCHEGGIO E LA SISTEMAZIONE DI PIAZZA VERDI	2 01 06 01 SD/C					
				83.916,00	-	-	83.916,00
				83.916,00	-	-	83.916,00
Totale per N° richiesta 2012002060							
<b>2012001818</b>	<b>2</b>	<b>000</b>					
Mun. 1	SPESE GENERALI PER RECUPERO IMMOBILE IN VIA MERULANA 121	2 01 06 01 SD/C					
				57.626,02	-	-	57.626,02
				57.626,02	-	-	57.626,02
Totale per N° richiesta 2012001818							
<b>2012001833</b>	<b>2</b>	<b>000</b>					
Mun. 1	INCENTIVO PER RECUPERO IMMOBILE IN VIA MERULANA 121	2 01 06 01 SD/C					
				45.277,58	-	-	45.277,58
				45.277,58	-	-	45.277,58
Totale per N° richiesta 2012001833							
<b>2012001932</b>	<b>2</b>	<b>000</b>					
Mun. 4	RISTRUTTURAZIONE E COSTRUZIONE DEL NUOVO MERCATO VAL MELAINA	2 01 06 01 SD/C					
				11.538.645,00	-	-	11.538.645,00
				11.538.645,00	-	-	11.538.645,00
Totale per N° richiesta 2012001932							
<b>2012001939</b>	<b>2</b>	<b>000</b>					
Mun. 5	POLO ARTIGIANALE - BORGHETTO GALVANI COMPARTO C - SUBCOMPARTO E2A	2 01 06 01 SD/C					
				50.000.000,00	-	-	50.000.000,00
				50.000.000,00	-	-	50.000.000,00
Totale per N° richiesta 2012001939							
<b>2012002053</b>	<b>2</b>	<b>000</b>					
Mun. 5	REALIZZAZIONE DI UNA CASA FAMIGLIA PER DISABILI DA REALIZZARE IN UN CASALE NUOVO DEL PARCO AGUZZANO	2 01 06 01 SD/C					
				1.000.000,00	-	-	1.000.000,00
				1.000.000,00	-	-	1.000.000,00
Totale per N° richiesta 2012002053							
<b>2012001801</b>	<b>2</b>	<b>000</b>					
Mun. 7	RECUPERO EX SCUOLA VIA VERTUNNI COME RESIDENZA PER ANZIANI	2 01 06 01 SD/C					
				3.500.000,00	-	-	3.500.000,00
				3.500.000,00	-	-	3.500.000,00
Totale per N° richiesta 2012001801							
<b>2012001833</b>	<b>2</b>	<b>000</b>					
Mun. 7	COSTRUZIONE NUOVO MERCATO GRANOMELLI-LOCOTONDO	2 01 06 01 SD/C					
				11.843.299,00	-	-	11.843.299,00
				11.843.299,00	-	-	11.843.299,00
Totale per N° richiesta 2012001833							
<b>2012002042</b>	<b>2</b>	<b>000</b>					
Mun. 8	SPESE GENERALI PER LA REALIZZAZIONE DELL'ASILO NIDO NEL POZ ROCCA FIORITA	2 01 06 01 SD/C					
				10.394,00	-	-	10.394,00

**SCHEMA PROGRAMMA TRIENNALE LL.PP 2012-2014**  
**Elenco delle Richieste presentate**  
**Finanziamento Capitale Privato**

Strutture di linea e di staff				ANNUALITA'		
Numero Richiesta	Articolazione Finanziaria	Priorità	Priorità nel Centro di Costo	2012	2013	2014
<b>LG - DIPARTIMENTO SVILUPPO INFRASTRUTTURE E MANUTENZIONE URBANA</b>						
2012002043	2	2	000	10.394,00	-	-
Mun. 8	REALIZZAZIONE DI UN ASILO NIDO PDZ ROCCA FIORITA					
	2 01 06 01 9DAC			1.000.000,00	-	-
				1.000.000,00	-	-
						1.000.000,00
						1.000.000,00
2012002044	2	2	000	8.166,00	-	-
Mun. 8	INCENTIVO PER LA REALIZZAZIONE DELL'ASILO NIDO NEL PDZ ROCCA FIORITA					
	2 01 06 01 9DAC			8.166,00	-	-
				8.166,00	-	-
						8.166,00
						8.166,00
2012002045	2	2	000	7.292,00	-	-
Mun. 8	INCENTIVO PER LA REALIZZAZIONE E GESTIONE DI UN CENTRO DIURNO PER ANZIANI FRAGILI PRESSO L'EX MERCATO DI TORRESPACCATA					
	2 01 06 01 9DAC			7.292,00	-	-
				7.292,00	-	-
						7.292,00
						7.292,00
2012002046	2	2	000	9.278,00	-	-
Mun. 8	SPESE GENERALI PER LA REALIZZAZIONE E GESTIONE DEL CENTRO DIURNO PER ANZIANI FRAGILI PRESSO L'EX MERCATO DI TORRESPACCATA					
	2 01 06 01 9DAC			9.278,00	-	-
				9.278,00	-	-
						9.278,00
						9.278,00
2012002047	2	2	000	8.166,00	-	-
Mun. 8	INCENTIVO PER LA REALIZZAZIONE DELL'ASILO NIDO NEL PDZ LUNGHEZZINA 2					
	2 01 06 01 9DAC			8.166,00	-	-
				8.166,00	-	-
						8.166,00
						8.166,00
2012002048	2	2	000	10.394,00	-	-
Mun. 8	SPESE GENERALI PER LA REALIZZAZIONE DELL'ASILO NIDO NEL PDZ LUNGHEZZINA 2					
	2 01 06 01 9DAC			10.394,00	-	-
				10.394,00	-	-
						10.394,00
						10.394,00
2012002049	2	2	000	1.000.000,00	-	-
Mun. 8	REALIZZAZIONE DI UN ASILO NIDO NEL PDZ LUNGHEZZINA 2					
	2 01 06 01 9DAC			1.000.000,00	-	-
				1.000.000,00	-	-
						1.000.000,00
						1.000.000,00
2012002050	2	2	000	16.103,00	-	-
Mun. 8	SPESE GENERALI PER LA REALIZZAZIONE DELL'ASILO NIDO CON ANNESSA LUDOTECA PDZ LUNGHEZZA					
	2 01 06 01 9DAC			16.103,00	-	-
				16.103,00	-	-
						16.103,00
						16.103,00
2012002051	2	2	000	1.600.000,00	-	-
Mun. 8	REALIZZAZIONE DI UN ASILO NIDO CON ANNESSA LUDOTECA PDZ LUNGHEZZA					
	2 01 06 01 9DAC			1.600.000,00	-	-
				1.600.000,00	-	-
						1.600.000,00
						1.600.000,00
2012002052	2	2	000	12.652,00	-	-
Mun. 8	INCENTIVO PER LA REALIZZAZIONE DELL'ASILO NIDO CON ANNESSA LUDOTECA NEL PDZ LUNGHEZZA					
	2 01 06 01 9DAC			12.652,00	-	-
				12.652,00	-	-
						12.652,00
						12.652,00
2012002053	2	2	000	20.000.000,00	-	-
Mun. 8	PERCORSO PEDONALE ATTREZZATO DI ATTRAVERSAMENTO DI VIA TOR BELLA MONACA					
	2 01 06 01 9DAC			20.000.000,00	-	-
				20.000.000,00	-	-
						20.000.000,00
						20.000.000,00
2012001926	2	2	000		-	-
Mun. 10	COSTRUZIONE DI UN ASILO NIDO CON SERVIZI AGGIUNTIVI PER L'INFANZIA NEL PDZ S BIS ROMANINA					



**SCHEMA PROGRAMMA TRIENNALE L.L. PP 2012-2014**  
**Elenco delle Richieste presentate**  
**Finanziamento Capitale Privato**

Strutture di linea e di staff				ANNUALITA'		
Numero Richiesta	Articolazione Finanziaria	Priorità	Priorità nel Centro di Costo	2012	2013	2014
<b>LG - DIPARTIMENTO SVILUPPO INFRASTRUTTURE E MANUTENZIONE URBANA</b>						
2012001927	Mun. 10 CENTRO SPORTIVO LOCALITA' GREGNA SANT'ANDREA - MUNICIPIO 10	2	000	2.947.573,00	-	-
	2 01 06 01 9DAC			2.947.573,00	-	-
Totale per N° richiesta 2012001926				-	-	2.947.573,00
2012001920	Mun. 11 COSTRUZIONE NUOVO MERCATO NAVIGATORI	2	000	20.000.000,00	-	-
	2 01 06 01 9DAC			20.000.000,00	-	-
Totale per N° richiesta 2012001927				-	-	20.000.000,00
2012001927	Mun. 12 PARCO PUBBLICO E STRUTTURE RICETTIVE IN LOC. MOSTACCIANO	2	000	27.581.247,00	-	-
	2 01 06 01 9DAC			27.581.247,00	-	-
Totale per N° richiesta 2012001920				-	-	27.581.247,00
2012001831	Mun. 12 COSTRUZIONE DELL'ASILO NIDO PER N. 60 BAMBINI CON SERVIZI AGGIUNTIVI PER L'INFANZIA NEL PDL CONV.TA LOC. TORRINO	2	000	22.000.000,00	-	-
	2 01 06 01 9DAC			22.000.000,00	-	-
Totale per N° richiesta 2012001827				-	-	22.000.000,00
2012001832	Mun. 12 COSTRUZIONE ASILO NIDO PER 60 BAMBINI CON SERVIZI AGGIUNTIVI PER L'INFANZIA DEL POZ C20 DI CASAL FATTORIA	2	000	3.832.603,00	-	-
	2 01 06 01 9DAC			3.832.603,00	-	-
Totale per N° richiesta 2012001831				-	-	3.832.603,00
2012001844	Mun. 12 IMPIANTO SPORTIVO ED ATTREZZATURE PER LO SPORT ALL'APERTO IN LOCALITA' SPINACETO	2	000	1.897.007,00	-	-
	2 01 06 01 9DAC			1.897.007,00	-	-
Totale per N° richiesta 2012001832				-	-	1.897.007,00
2012002055	Mun. 12 COSTRUZIONE DI UN NUOVO MERCATO A DECIMA INCIS	2	000	6.200.000,00	-	-
	2 01 06 01 9DAC			6.200.000,00	-	-
Totale per N° richiesta 2012001844				-	-	6.200.000,00
2012002056	Mun. 12 COSTRUZIONE NUOVO MERCATO A CASTEL DI LEVA	2	000	6.602.377,00	-	-
	2 01 06 01 9DAC			6.602.377,00	-	-
Totale per N° richiesta 2012002055				-	-	6.602.377,00
2012002589	Mun. 12 IMPIANTO SPORTIVO ED ATTREZZATURE PER LO SPORT ALL'APERTO IN LOC. SPINACETO - MUN. XII - VIA CARLO AVOLIO	2	000	7.065.150,00	-	-
	2 01 06 01 9DAC			7.065.150,00	-	-
Totale per N° richiesta 2012002056				-	-	7.065.150,00
2012001811	Mun. 13 INCENTIVO REALIZZAZIONE CASA ALBERGO PER ANZIANI A SAN GIORGIO DI ACILIA	2	000	9.742,00	-	-
	2 01 06 01 9DAC			9.742,00	-	-
Totale per N° richiesta 2012001811				-	-	9.742,00
2012001824	Mun. 13 SPESE GENERALI REALIZZAZIONE CASA ALBERGO PER ANZIANI A SAN GIORGIO DI ACILIA	2	000	12.398,00	-	-
	2 01 06 01 9DAC			12.398,00	-	-
Totale per N° richiesta 2012001824				-	-	12.398,00
2012001933	Mun. 13 COSTRUZIONE NUOVO MERCATO DI OSTIA IN VIA ORAZIO DELLO SBIRRO	2	000	12.398,00	-	-
	2 01 06 01 9DAC			12.398,00	-	-
Totale per N° richiesta 2012001933				-	-	12.398,00

**SCHEMA PROGRAMMA TRIENNALE LL.PP 2012-2014**  
**Elenco delle Richieste presentate**  
**Finanziamento Capitale Privato**

Strutture di linea e di staff				ANNUALITA'		
Numero Richiesta	Articolazione Finanziaria	Priorità	Priorità nel Centro di Costo	2012	2013	2014
<b>LG - DIPARTIMENTO SVILUPPO INFRASTRUTTURE E MANUTENZIONE URBANA</b>						
2 01 06 01 90AC						
<b>2012002040</b>	<b>2</b>	<b>000</b>				
Mun. 13 SPESE GENERALI PER IL RECUPERO DELLEX DEPOSITO ATAC DI OSTIA IN CENTRO D'ARTE MODERNA E CONTEMPORANEA				11.600.000,00	-	-
				11.600.000,00	-	-
Totale per N° richiesta 2012002040				11.600.000,00	-	-
<b>2012002041</b>	<b>2</b>	<b>000</b>				
Mun. 13 INCENTIVO PER IL RECUPERO DELL'EX DEPOSITO ATAC DI OSTIA IN CENTRO D'ARTE MODERNA E CONTEMPORANEA				53.491,00	-	-
				53.491,00	-	-
Totale per N° richiesta 2012002041				53.491,00	-	-
<b>2012002057</b>	<b>2</b>	<b>000</b>				
Mun. 13 COSTRUZIONE DI UN ASILO NIDO CON SERVIZI AGGIUNTIVI PER L'INFANZIA NEL P.P. ZONA O N. 43 VIA MELLANO-VALLE PORCINA				42.029,00	-	-
				42.029,00	-	-
Totale per N° richiesta 2012002057				42.029,00	-	-
<b>2012002058</b>	<b>2</b>	<b>000</b>				
Mun. 16 REALIZZAZIONE CENTRO INTEGRATO CON ANNESSO MERCATO RIONALE DI "BRAVETTA" - VIA DEI CAPASSO - FINANZA DI PROGETTO				1.831.814,00	-	-
				1.831.814,00	-	-
Totale per N° richiesta 2012002058				1.831.814,00	-	-
<b>2012002062</b>	<b>2</b>	<b>000</b>				
Mun. 17 CENTRO DI ACCOGLIENZA TURISTICA E PARCHEGGI INTERRATI A PIAZZA DEL RISORGIMENTO				7.000.000,00	-	-
				7.000.000,00	-	-
Totale per N° richiesta 2012002062				7.000.000,00	-	-
<b>2012001924</b>	<b>2</b>	<b>000</b>				
Mun. 18 COSTRUZIONE NUOVO MERCATO AURELIO				48.000.000,00	-	-
				48.000.000,00	-	-
Totale per N° richiesta 2012001924				48.000.000,00	-	-
<b>2012001930</b>	<b>2</b>	<b>000</b>				
Mun. 18 IMPIANTO SPORTIVO NEL MUNICIPIO XVIII IN VIA COSTANZO GUGLIELMI PER IL NUOTO ED IL CALCETTO				5.000.000,00	-	-
				5.000.000,00	-	-
Totale per N° richiesta 2012001930				5.000.000,00	-	-
<b>2012001922</b>	<b>2</b>	<b>000</b>				
Mun. 19 REALIZZAZIONE DI UN CENTRO SPORTIVO DI SERVIZI CONNESSI AL PARCO DI OTTAVIA INSUGHERATA				9.500.000,00	-	-
				9.500.000,00	-	-
Totale per N° richiesta 2012001922				9.500.000,00	-	-
<b>2012002054</b>	<b>2</b>	<b>000</b>				
Mun. 20 COSTRUZIONE DEL NUOVO MERCATO LABARO				15.000.000,00	-	-
				15.000.000,00	-	-
Totale per N° richiesta 2012002054				15.000.000,00	-	-
<b>2012002059</b>	<b>2</b>	<b>000</b>				
Mun. 20 COSTRUZIONE DI UN ASILO NIDO CON SERVIZI AGGIUNTIVI PER L'INFANZIA NEL PDZ 820 CESANO				10.875.614,00	-	-
				10.875.614,00	-	-
Totale per N° richiesta 2012002059				10.875.614,00	-	-
<b>2012001837</b>	<b>2</b>	<b>000</b>				
Varie IMPIANTI FOTOVOLTAICI NEI CIMITERI DI FLAMINIO E LAURENTINO				1.813.890,00	-	-
				1.813.890,00	-	-
Totale per N° richiesta 2012001837				1.813.890,00	-	-
Totale per N° richiesta 2012002054				15.000.000,00	-	-
Totale per N° richiesta 2012001837				15.000.000,00	-	-

**SCHEMA PROGRAMMA TRIENNALE LL.PP 2012-2014**  
**Elenco delle Richieste presentate**  
**Finanziamento Capitale Privato**

Struttura di riferimento				ANNUALITA'			
Numero Richiesta	Articolazione Finanziaria	Priorità	Priorità nel Centro di Costo	2012	2013	2014	Totale Triennio
LG - DIPARTIMENTO SVILUPPO INFRASTRUTTURE E MANUTENZIONE URBANA							
201200793		2	000				
Mun. 8	CENTRO SPORTIVO PER SPAZI IMMOBILIARI IN VIALE DI TORRE MAURA						
	2 01 06 01 9DAC						
					32.000.000,00	-	32.000.000,00
					32.000.000,00	-	32.000.000,00
					362.765.641,60	32.000.000,00	394.765.641,60
				Totale per N° richieste 201200793			
				Totale ORP			
99E - PATRIMONIO - OPERE PUBBLICHE E MANUTENZIONE C.							
2012002652		1	050				
Mun. 3	REALIZZAZIONE MUSEO DELLA SHOAH VIA ALESSANDRO TORLONIA-MUNICIPIO 3						
	2 01 05 01 7DAC						
	2 01 05 06 0IPE						
				23.000.000,00	-	-	23.000.000,00
				400.000,00	-	-	400.000,00
				23.400.000,00	-	-	23.400.000,00
				23.400.000,00	-	-	23.400.000,00
				366.165.641,60	32.000.000,00	-	418.165.641,60
				Totale per N° richieste 2012002652			
				Totale 99E			
				Totale LG			



**SCHEMA PROGRAMMA TRIENNALE LL.PP. 2012-2014**  
**Elenco delle Richieste presentate**

**Finanziamento Capitale Privato**

Strutture di linea e di staff				ANNUALITA'			Totale Triennio	
Numero Richiesta	Articolazione Finanziaria	Priorità	Priorità nel Centro di Costo	2012	2013	2014		
LH - DIPARTIMENTO MOBILITÀ E TRASPORTI								
Mun 4 D1.1-14 PROLUNGAMENTO OLTRE JONIO DELLA LINEA B1 DELLA METROPOLITANA DI ROMA - POTER SPECIALI								
2 08 03 01 10AC								
				581.820.313,55	-	-	581.820.313,55	
				581.820.313,55	-	-	581.820.313,55	
				715.092.247,50	-	-	715.092.247,50	
				1.142.346.917,98	22.000.000,00	-	1.164.346.917,98	
Totale per N° richiesta 2012002693								
Totale 2TP								
Totale LH								



**SCHEMA PROGRAMMA TRIENNALE LL.PP 2012-2014**  
**Elenco delle Richieste presentate**

**Finanziamento Capitale Privato**

Strutture di linea e di staff		Articolazione Finanziaria		Priorità	Priorità nel Centro di Costo	ANNUALITA'			Totale Triennio
Numero Richiesta						2012	2013	2014	
<b>LM - DIPARTIMENTO TURISMO</b>									
<b>OTT - MANIFESTAZIONI ED INIZIATIVE TURISTICHE, RELAZIONI INTERNAZIONALI</b>									
2012000392	000								
Vare	REALIZZAZIONE E GESTIONE DI STRUTTURE DI ACCOGLIENZA INTEGRATE CON SERVIZI IGIENICI PUBBLICI INTERRATI								
						1.109.132,00	-	-	1.109.132,00
Totale per N° richiesta 2012000392						1.109.132,00	-	-	1.109.132,00
Totale OTT						1.109.132,00	-	-	1.109.132,00
Totale LM						1.109.132,00	-	-	1.109.132,00

**SCHEMA PROGRAMMA TRIENNALE LL.PP 2012-2014**  
**Elenco delle Richieste presentate**  
**Finanziamento Capitale Privato**

Strutture di linea e di staff				ANNUALITA'			
Numero Richiesta	Affiliazione Finanziaria	Priorità	Priorità nel Centro di Costo	2012	2013	2014	Totale Triennio
<b>LO - DIPARTIMENTO SPORT</b>							
<b>OSS - ATTIVITA' SPORTIVE E RICREATIVE</b>							
2011002570	Varie	2	000				
RISTRUTTURAZIONE STRAORDINARIA IMPIANTO SPORTIVO DENOMINATO TRE FONTANE DX				5.000.000,00	-	-	5.000.000,00
2 06 03 01 7MIF				5.000.000,00	-	-	5.000.000,00
Totale per N° richiesta 2012002570							
<b>2011002571</b>							
Varie	2	000		30.000.000,00	-	-	30.000.000,00
REALIZZAZIONE IMPIANTI SPORTIVI SU AREE DI PROPRIETA' CAPITOLINA IN CONCESSIONE				30.000.000,00	-	-	30.000.000,00
2 06 03 01 6PIF				35.000.000,00	-	-	35.000.000,00
Totale OSS				35.000.000,00	-	-	35.000.000,00
Totale LO				35.000.000,00	-	-	35.000.000,00
Totale Strutture di linea e di staff				1.885.041.439,09	137.289.785,71	71.865.609,49	1.893.576.834,29



**SCHEMA PROGRAMMA TRIENNALE LL.PP. 2012-2014**  
**Elenco delle Richieste presentate**  
**Finanziamento Capitale Privato**

Municipi					ANNUALITA'				Totale Triennio
					2012	2013	2014		
Numero Richiesta	Articolazione Finanziaria	Priorità	Priorità nel Centro di Costo						
MD - MUNICIPIO IV									
DAN - ASILO NIDO									
2011000055		1	000						
Mun. 4	REALIZZAZIONE MEDIANTE LA PROCEDURA "PROGETTO DI FINANZA" DI UN ASILO NIDO DA REALIZZARSI PRESSO IL LOCALE "DEPOSITO AMA" IN CASAL BOCCONE (PARCO TALENTI) (PROGRAMMA TRIENNALE OO.PP. 2011-2013)								
	2 10 01 01 4PII				900.000,00	-	-	-	900.000,00
					900.000,00	-	-	-	900.000,00
					900.000,00	-	-	-	900.000,00
DMC - INTERVENTI RELATIVI ALLA MOBILITA'									
2011000051		1	000						
Mun. 4	PROGETTO DI RIQUALIFICAZIONE STRADALE CON SISTEMAZIONE SUPERFICIALE E REALIZZAZIONE DI UN PARCHEGGIO INTERRATO IN VIA BANDELLO-SACCHETTI (PROGRAMMA TRIENNALE OO.PP. 2008-2010 E 2011-2013)								
	2 08 01 01 1D/C				2.760.000,00	-	-	-	2.760.000,00
					2.760.000,00	-	-	-	2.760.000,00
					2.760.000,00	-	-	-	2.760.000,00
2011000052									
Mun. 4	PROGETTO DI RIQUALIFICAZIONE STRADALE CON SISTEMAZIONE SUPERFICIALE E REALIZZAZIONE DI UN PARCHEGGIO INTERRATO IN LARGO REMATO ANGIOLILLO (PROGRAMMA TRIENNALE OO.PP. 2008-2011 E 2011-2013)								
	2 08 01 01 1D/C				3.000.000,00	-	-	-	3.000.000,00
					3.000.000,00	-	-	-	3.000.000,00
2011000053									
Mun. 4	PROGETTO DI RIQUALIFICAZIONE STRADALE CON SISTEMAZIONE SUPERFICIALE E REALIZZAZIONE DI UN PARCHEGGIO INTERRATO IN VIA MONTE URANO-VIA RAPAGNANO (PROGRAMMA TRIENNALE OO.PP. 2008-2011 E 2011-2013)								
	2 08 01 01 1D/C				3.000.000,00	-	-	-	3.000.000,00
					3.000.000,00	-	-	-	3.000.000,00
2011000054									
Mun. 4	PROGETTO DI RIQUALIFICAZIONE STRADALE CON SISTEMAZIONE SUPERFICIALE E REALIZZAZIONE DI UN PARCHEGGIO INTERRATO IN PIAZZA CARNARO (PROGRAMMA TRIENNALE OO.PP. 2008-2011 E 2011-2013)								
	2 08 01 01 1D/C				3.000.000,00	-	-	-	3.000.000,00
					3.000.000,00	-	-	-	3.000.000,00
2011000055									
Mun. 4	PROGETTO PILOTA PER IL SUPERAMENTO DELLE BARRIERE ARCHITETTONICHE NEL IV MUNICIPIO (PROGRAMMA TRIENNALE OO.PP. 2011-2013)								
	2 08 01 01 1MAC				600.000,00	-	-	-	600.000,00
					600.000,00	-	-	-	600.000,00
					600.000,00	-	-	-	600.000,00
Totale DMC					12.360.000,00	-	-	-	12.360.000,00
Totale MD					13.260.000,00	-	-	-	13.260.000,00

# ROMA CAPITALE

Ragioneria Generale - IV U.O. Investimenti

## SCHEMA PROGRAMMA TRIENNALE LL.PP. 2012-2014

### Elenco delle Richieste presentate

#### Finanziamento Capitale Privato

Municipi	Numero Richiesta	Articolazione Finanziaria	Priorità	Priorità nel Centro di Costo	ANNUALITA'			Totale Triennio
					2012	2013	2014	
MO - MUNICIPIO XIII OAN - ASILO NIDO	2012000489	REALIZZAZIONE ASILO NIDO IN VIA DEL MAR ROSSO 2 10 01 01 4PIF	1	002	4.083.602,06	-	-	4.083.602,06
					4.083.602,06	-	-	4.083.602,06
					Totale per N° richiesta 2012000489			
					Totale per N° richiesta 2012000557			
Mun 13	2012000557	REALIZZAZIONE NUOVO ASILO NIDO ZONA INFERNETTO 2 10 01 01 4PIF	1	004	2.119.744,00	-	-	2.119.744,00
					2.119.744,00	-	-	2.119.744,00
					Totale per N° richiesta 2012000551			
					Totale per N° richiesta 2012000876			
2012000591	Mun 13	REALIZZAZIONE NUOVO ASILO NIDO IN ZONA OSTIA ANTICA SALINE 2 10 01 01 4PIF	1	006	2.080.395,33	-	-	2.080.395,33
					2.080.395,33	-	-	2.080.395,33
					Totale per N° richiesta 2012000591			
					Totale per N° richiesta 2012000876			
2012000676	Mun 13	REALIZZAZIONE NUOVO ASILO NIDO IN VIA FOSSO DEL DRAGONCELLO 2 10 01 01 4PIF	1	010	2.136.192,17	-	-	2.136.192,17
					2.136.192,17	-	-	2.136.192,17
					Totale per N° richiesta 2012000676			
					Totale OAN			
ODP - GESTIONE PATRIMONIO IMMOBILIARE	2012000688	NUOVO PONTE DI OSTIA E CENTRO SERVIZI TURISTICO PROG. TRIENN. 2010-2012 2 01 05 01 4DAC	1	012	30.700.000,00	-	-	30.700.000,00
					30.700.000,00	-	-	30.700.000,00
					Totale per N° richiesta 2012000688			
					Totale per N° richiesta 2012000894			
2012000894	Mun 13	PORTUALITÀ PER LA PICCOLA NAUTICA: COSTRUZIONE DI DUE DARSENE IN ADIACENZA AL CANALE DEI PESCATORIA OSTIA LEVANTE (PROG. TR. 2010-2012 2 01 05 01 5DAC	1	015	15.574.700,00	-	-	15.574.700,00
					15.574.700,00	-	-	15.574.700,00
					Totale per N° richiesta 2012000894			
					Totale ODP			
OMC - INTERVENTI RELATIVI ALLA MOBILITA'	2012000411	PARCHEGGIO MULTIPIANO IN VIA DELLE BALENIERE 2 08 01 01 1DAC	1	001	3.588.870,00	-	-	3.588.870,00
					3.588.870,00	-	-	3.588.870,00
					Totale per N° richiesta 2012000411			
					Totale OMC			
OSS - ATTIVITA' SPORTIVE E RICREATIVE	2012002600	REALIZZAZIONE IMPIANTO SPORTIVO INVERNALE 2 06 03 01 8DAC	2	000	1.500.000,00	-	-	1.500.000,00
					1.500.000,00	-	-	1.500.000,00
					Totale OSS			
					Totale MO			
Totale Municipi					75.045.593,66	-	-	75.045.593,66
Totale Finanziamento Capitale Privato					1.760.084.942,65	137.268.785,71	71.665.609,49	1.968.959.337,85

**SCHEMA PROGRAMMA TRIENNALE LL.PP 2012-2014**  
**Elenco delle Richieste presentate**

**Finanziamento altri Enti**

Strutture di linee e di staff				ANNUALITA'			Totale Triennio
Numero Richiesta	Articolazione Finanziaria	Priorità	Priorità nel Centro di Costo	2012	2013	2014	
LG - DIPARTIMENTO SVILUPPO INFRASTRUTTURE E MANUTENZIONE URBANA							
OVI - VIABILITA' INTERMUNICIPALE							
201202592				102			
Mun. 13	C2.1-07 REALIZZAZIONE DEL NUOVO PONTE DI DRAGONA VIABILITA' ACCESSORIA - POTERI SPECIALI	1					
	2 08 01 06 OIPE			360.000,00	-	-	360.000,00
				360.000,00	-	-	360.000,00
				Totale per N° richiesta 201202592			
201202646				110			
Mun. 13	C1.1-19 SVINCOLO DI OSTIA ANTICA - TRATTO DEL CANALE PRIMARIO A VIA CALZA (CINELAND)- POTERI SPECIALI	1					
	2 08 01 01 1DAC			900.000,00	-	-	900.000,00
				900.000,00	-	-	900.000,00
				Totale per N° richiesta 201202646			
201202650				114			
Mun. 15	C2.1-10 REALIZZAZIONE PONTE DEI CONGRESSI VIABILITA' ACCESSORIA E SISTEMAZIONE BANCHINE DEL TEVERE - POTERI SPECIALI	1					
	2 08 01 01 1DAC			5.280.000,00	-	-	5.280.000,00
	2 08 01 02 OESP			1.560.000,00	-	-	1.560.000,00
				6.830.000,00	-	-	6.830.000,00
				Totale per N° richiesta 201202650			
201202720				118			
Mun. 20	PROGETTAZIONE E REALIZZAZIONE DEL COLLEGAMENTO VIARIO TRA VIA CASSIA VEIENTANA E VIA DI GROTTAROSSA	1					
	2 08 01 01 1DAC			900.000,00	-	-	900.000,00
	2 08 01 06 OIPE			100.000,00	-	-	100.000,00
				1.000.000,00	-	-	1.000.000,00
				Totale per N° richiesta 201202720			
				Totale OVI			9.090.000,00
				Totale LG			9.090.000,00

**SCHEMA PROGRAMMA TRIENNALE LL.PP 2012-2014**  
**Elenco delle Richieste presentate**  
**Finanziamento altri Enti**

Struttura di linea e di staff				ANNUALITA'			
Numero Richiesta	Articolazione Finanziaria	Priorità	Priorità nel Centro di Costo	2012	2013	2014	Totale Triennio
<b>LH - DIPARTIMENTO MOBILITÀ E TRASPORTI</b>							
<b>0TP - TRASPORTI PUBBLICI LOCALI E SERVIZI CONNESSI</b>							
2012001855	Mun. 12 D1.1-06 SISTEMA DI TRASPORTO PUBBLICO A CAPACITÀ INTERMEDIA A SERVIZIO DEI CORRIDOI EUR-TOR DE' CENCI ED EUR LAURENTINA-TOR PAGNOTTA - POTERI SPECIALI	1	036				
	2 08 03 01 1DAC						
				18.000.000,00	-	-	18.000.000,00
				18.000.000,00	-	-	18.000.000,00
				18.000.000,00	-	-	18.000.000,00
				<b>Totale per N° richiesta 2012001855</b>			
				<b>Totale 0TP</b>			
<b>3TP - TRASPORTI PUBBLICI LOCALI SU FERRO E SERVIZI CONNESSI</b>							
2012001834	Mun. 12 D1.1-06 SISTEMA DI TRASPORTO PUBBLICO A CAPACITÀ INTERMEDIA A SERVIZIO DEI CORRIDOI EUR-TOR DE' CENCI ED EUR LAURENTINA-TOR PAGNOTTA - POTERI SPECIALI	1	003				
	2 08 03 01 1DAC						
				29.000.000,00	-	-	29.000.000,00
				29.000.000,00	-	-	29.000.000,00
				84.200.000,00	-	-	84.200.000,00
				84.200.000,00	-	-	84.200.000,00
				<b>Totale per N° richiesta 2012001834</b>			
<b>006</b>							
2012001841	Mun. 5 D1.1-08 PROLUNGAMENTO METROPOLITANA LINEA B TRATTA REBBIA-CASAL MONASTERO Q.P. DI PROJECT FINANCING - POTERI SPECIALI - QUOTA PARTE DI CONTRIBUTO PUBBLICO	1	006				
	2 08 03 01 1DAC						
				27.000.000,00	-	-	27.000.000,00
				27.000.000,00	-	-	27.000.000,00
				1.126.639,51	-	-	1.126.639,51
				1.126.639,51	-	-	1.126.639,51
				<b>Totale per N° richiesta 2012001841</b>			
<b>032</b>							
2012001846	Mun. 5 D1.1-08 PROLUNGAMENTO METROPOLITANA LINEA B TRATTA REBBIA-CASAL MONASTERO Q.P. DI PROJECT FINANCING - POTERI SPECIALI - QUOTA PARTE DI CONTRIBUTO PUBBLICO	1	032				
	2 08 03 01 1DAC						
				27.000.000,00	-	-	27.000.000,00
				27.000.000,00	-	-	27.000.000,00
				1.126.639,51	-	-	1.126.639,51
				1.126.639,51	-	-	1.126.639,51
				<b>Totale per N° richiesta 2012001846</b>			
<b>035</b>							
2012001847	Mun. 5 D1.1-08 PROLUNGAMENTO METROPOLITANA LINEA B TRATTA REBBIA-CASAL MONASTERO(QUOTA) Q.P. DI PROJECT FINANCING - POTERI SPECIALI - QUOTA PARTE DI CONTRIBUTO PUBBLICO	1	035				
	2 08 03 01 1DAC						
				4.477.033,69	-	-	4.477.033,69
				4.477.033,69	-	-	4.477.033,69
				<b>Totale per N° richiesta 2012001847</b>			
<b>000</b>							
2012001838	Mun. 12 D1.1-06 SISTEMA DI TRASPORTO PUBBLICO A CAPACITÀ INTERMEDIA A SERVIZIO DEI CORRIDOI EUR-TOR DE' CENCI ED EUR LAURENTINA-TOR PAGNOTTA - POTERI SPECIALI	1	000				
	2 08 03 01 1DAC						
				36.000.000,00	-	-	36.000.000,00
				36.000.000,00	-	-	36.000.000,00
				<b>Totale per N° richiesta 2012001838</b>			
<b>000</b>							
2012001849	Mun. 5 D1.1-08 PROLUNGAMENTO METROPOLITANA LINEA B TRATTA REBBIA-CASAL MONASTERO Q.P. DI PROJECT FINANCING - POTERI SPECIALI - QUOTA PARTE DI CONTRIBUTO PUBBLICO	1	000				
	2 08 03 01 1DAC						
				3.534.060,06	-	-	3.534.060,06
				3.534.060,06	-	-	3.534.060,06
				<b>Totale per N° richiesta 2012001849</b>			
<b>000</b>							
2012001850	Mun. 5 D1.1-08 PROLUNGAMENTO METROPOLITANA LINEA B TRATTA REBBIA-CASAL MONASTERO Q.P. DI PROJECT FINANCING - POTERI SPECIALI - QUOTA PARTE DI CONTRIBUTO PUBBLICO	1	000				
	2 08 03 01 1DAC						
				36.000.000,00	-	-	36.000.000,00
				36.000.000,00	-	-	36.000.000,00
				<b>Totale per N° richiesta 2012001850</b>			

**SCHEMA PROGRAMMA TRIENNALE LL.PP 2012-2014**  
**Elenco delle Richieste presentate**

**Finanziamento altri Enti**

Struttura di linea e di staff				ANNUALITA'			Totale Triennio
Numero Richiesta	Articolazione Finanziaria	Priorità	Priorità nel Centro di Costo	2012	2013	2014	
LH - DIPARTIMENTO MOBILITÀ E TRASPORTI							
2012001835				Totale per N° richiesta 2012001850			
Varie				-			
LINEA C DELLA METROPOLITANA DI ROMA TRACCIATO FONDAMENTALE DA T2 A T7 E DEPOSITO GRANITI				-			
2 08 03 01 1DAC				-			
Totale per N° richiesta 2012001835				50.000.000,00			
Totale 2TP				50.000.000,00			
Totale LH				50.000.000,00			
145.803.673,20				86.000.000,00			
163.803.673,20				202.534.060,06			
452.337.733,26				434.337.733,26			

**SCHEMA PROGRAMMA TRIENNALE LL.PP 2012-2014**  
**Elenco delle Richieste presentate**

**Finanziamento altri Enti**

Strutture di linea e di staff			ANNUALITA'			Totale Triennio
Numero Richiesta	Articolazione Finanziaria	Priorità	Priorità nel Centro di Costo	2012	2013	
LI - DIPARTIMENTO TUTELA AMBIENTALE E DEL VERDE - PROTEZIONE CIVILE						
1VP - TUTELA AMBIENTE						
201202470						
Mun. 13 RISTRUTTURAZIONE CASALE CASTEL FUSANO						
2 09 06 01 1MIF						
1						
008						
Totale per N° richiesta 201202470				200.000,00	-	200.000,00
Totale 1VP				200.000,00	-	200.000,00
Totale LI				200.000,00	-	200.000,00

**SCHEMA PROGRAMMA TRIENNALE LL.PP. 2012-2014**  
**Elenco delle Richieste presentate**

**Finanziamento altri Enti**

Struttura di linea e di enti					ANNUALITA'		
Numero Richiesta	Articolazione Finanziaria	Priorità	Priorità nel Centro di Costo		2012	2013	2014
<b>LN - DIPARTIMENTO POLITICHE PER LA RIQUALIFICAZIONE DELLE PERIFERIE</b>							
<b>2PZ - ATTIVAZIONE RECUPERO URBANO</b>							
<b>2012002453</b>							
Mun. 18	ART. 11 L. 483/93 PRU VALLE AURELIA O.P. 1 ADEGUAMENTO RETE FOGNANTE BACINO DI VIA DI VALLE AURELIA ASN	1	008		805.331,00	-	-
	2 09 01 01 4DAC				205.582,00	-	-
	2 09 01 06 0IPE				-	-	-
Totale per N° richiesta 2012002453					1.032.913,00	-	-
<b>2012002317</b>							
Mun. 5	ART. 11 L. 483/93 PRU SAN BASILIO OP. 25 REALIZZAZIONE PARCO DI SAN BASILIO (QUOTA PARTE)	1	011		549.325,25	-	-
	2 09 01 01 9DAC				243.741,83	-	-
	2 09 01 02 0ESP				793.367,08	-	-
Totale per N° richiesta 2012002317					1.485.325,25	-	-
<b>2012002319</b>							
Mun. 8	C1.1-06 ART. 11 L. 483/93 PRU TORBELLAMONACA OP. 12 RISTRUTTURAZIONE VIA SICILIANA - POTERI SPECIALI	1	012		1.485.320,93	-	-
	2 09 01 01 1DAC				325.367,85	-	-
	2 09 01 02 0ESP				1.790.368,78	-	-
Totale per N° richiesta 2012002319					1.485.320,93	-	-
<b>2012002485</b>							
Mun. 5	C1.1-05 ART. 11 L. 483/93 PRU SAN BASILIO O.P. 8 COLLEGAMENTO VIA MONDOLFO VIA CASALE DI SAN BASILIO POTERI SPECIALI	1	014		685.777,63	-	-
	2 09 01 01 1DAC				122.258,26	-	-
	2 09 01 02 0ESP				94.568,63	-	-
	2 09 01 06 0IPE				902.304,52	-	-
Totale per N° richiesta 2012002485					685.777,63	-	-
<b>2012002401</b>							
Mun. 8	C1.1-06 ART. 11 L. 483/93 PRU TORBELLAMONACA O.P. 2 COLLEGAMENTO VARIO SAN BIAGIO PLATANI - VIA SICILIANA POTERI SPECIALI	1	015		865.114,26	-	-
	2 09 01 01 1DAC				865.114,26	-	-
Totale per N° richiesta 2012002401					865.114,26	-	-
<b>2012002404</b>							
Mun. 13	C1.1-11 ART. 11 L. 483/93 PRU ACILIA DRAGONA O.P. 1 REALIZZAZIONE DEL SOTTOPASSO OSTIENSE - VIA DEL MARE - POTERI SPECIALI	1	016		3.305.323,00	-	-
	2 09 01 01 1DAC				3.305.323,00	-	-
Totale per N° richiesta 2012002404					3.305.323,00	-	-
<b>2012002448</b>							
Mun. 15	C1.1-07 PRU CORVALE O.P. 1 COLLEGAMENTO VIA DEL TRULLOVIA DELLE VIGNE - POTERI SPECIALI	1	017		3.038.866,48	-	-
	2 09 01 01 1DAC				660.544,36	-	-
	2 09 01 02 0ESP				3.699.410,84	-	-
Totale per N° richiesta 2012002448					3.038.866,48	-	-
<b>2012002449</b>							
Mun. 15	C1.1-07 PRU CORVALE O.P. 2 COLLEGAMENTO VIA DELLE VIGNE - VIA DEL FOSSO DELLA MAGLIANA	1	018		568.302,48	-	-
	2 09 01 01 1DAC				66.300,44	-	-
	2 09 01 02 0ESP				533.102,92	-	-
Totale per N° richiesta 2012002449					568.302,48	-	-
<b>2012002462</b>							
Mun. 19	C1.1-08 ART. 11 L. 483/93 PRU PRIMAVALLE TORREVECCHIA O.P. 4 COLLEGAMENTO DI VIA VINCI - VIA FONTANILI (VIA TRIONFALE BIS I STRALCIO) POTERI SPECIALI	1	019		4.980.020,03	-	-
	2 09 01 01 1DAC				780.117,00	-	-
	2 09 01 02 0ESP				412.590,00	-	-
	2 09 01 06 0IPE				6.172.637,03	-	-
Totale per N° richiesta 2012002462					4.980.020,03	-	-

**SCHEMA PROGRAMMA TRIENNALE LL.PP 2012-2014**  
**Elenco delle Richieste presentate**  
**Finanziamento altri Enti**

Struttura di linea e di staff				ANNUALITA'		
Numero Richiesta	Articolazione Finanziaria	Priorità	Priorità nel Centro di Costo	2012	2013	2014
<b>UN - DIPARTIMENTO POLITICHE PER LA RIQUALIFICAZIONE DELLE PERIFERIE</b>						
<b>2012002466</b>						
Mun. 19	C1.1-10 ART. 11 L. 493/93 PRU PALMAROLA SELVA CANDIDA O.P. 1 REALIZZAZIONE STRADA DI COLLEGAMENTO TRA VIA ESPERIA SPERANIE VIA CASOZZO POTERI SPECIALI	1	020	2.721.462,01	-	2.721.462,01
	2 09 01 01 IDAC			630.000,00	-	630.000,00
	2 09 01 02 OESP			30.000,00	-	30.000,00
	2 09 01 06 OIPE			3.381.462,01	-	3.381.462,01
Totale per N° richiesta 2012002466				-	-	-
<b>2012002483</b>						
Mun. 20	C1.1-09 ART. 11 L. 493/93 PRU LABARO PRIMA PORTA O.P. 4 RACCORDO VIA GEMONA DEL FRIULI - VIA FLAMINIA POTERI SPECIALI	1	024	1.512.148,58	-	1.512.148,58
	2 09 01 01 IDAC			1.512.148,58	-	1.512.148,58
Totale per N° richiesta 2012002483				-	-	-
<b>2012002492</b>						
Mun. 20	ART. 11 L. 493/93 PRU LABARO PRIMA PORTA O.P. 10 REALIZZAZIONE CENTRO CIVICO	1	025	1.352.703,91	-	1.352.703,91
	2 09 01 01 SPIC			1.352.703,91	-	1.352.703,91
Totale per N° richiesta 2012002492				-	-	-
<b>2012002510</b>						
Mun. 20	ART. 11 L. 493/93 PRU LABARO PRIMA PORTA O.P. 16 PERCORSO PEDONALE ATTREZZATO DI LABARO	1	026	123.948,56	-	123.948,56
	2 09 01 01 IDAC			123.948,56	-	123.948,56
Totale per N° richiesta 2012002510				-	-	-
<b>2012003511</b>						
Mun. 20	ART. 11 L. 493/93 PRU LABARO PRIMA PORTA O.P. 17 PARCHEGGIO AREA ATTREZZATA PER MERCATO DI LABARO	1	027	272.889,24	-	272.889,24
	2 09 01 01 IDAC			68.172,31	-	68.172,31
	2 09 01 06 OIPE			340.861,55	-	340.861,55
Totale per N° richiesta 2012003511				-	-	-
<b>2012002610</b>						
Mun. 19	ART. 11 L. 493/93 PRU PRIMAVALLE TORREVECCHIA OP 9 RISTRUTTURAZIONE VIA MONTPELLIER	1	028	549.820,00	-	549.820,00
	2 09 01 01 IMAC			70.754,60	-	70.754,60
	2 09 01 02 OESP			620.574,60	-	620.574,60
Totale per N° richiesta 2012002610				-	-	-
<b>2012002611</b>						
Mun. 19	ART. 11 L. 4493/93 PRU PALMAROLA SELVA CANDIDA OP 23A RISTRUTTURAZIONE ED AMPLIAMENTO VIA CASALE DEL MARMODALLO SVINCOLO GRA (DI PROSSIMA REALIZZAZIONE) A VIA DEL FOSSO DI SANTO SPIRITO	1	029	452.014,00	-	452.014,00
	2 09 01 01 IDAC			452.014,00	-	452.014,00
Totale per N° richiesta 2012002611				-	-	-
<b>2012002119</b>						
Mun. 4	ART. 11 L. 493/93 PRU FIDENE VALMELAIANA OP 30 RISANAMENTO ELETTRODOTTI	1	030	732.335,88	-	732.335,88
	2 09 01 01 IDAC			732.335,88	-	732.335,88
Totale per N° richiesta 2012002119				-	-	-
<b>2012002457</b>						
Mun. 15	ART. 11 L. 493/93 PRU MAGLIANA O.P. 13 ESPROPRIO BONIFICA E REALIZZAZIONE DEL PARCO PIAN DUE TORRI	2	000	7.096.117,79	-	7.096.117,79
	2 09 01 01 IDAC			340.861,55	-	340.861,55
	2 09 01 02 OESP			7.436.979,34	-	7.436.979,34
Totale per N° richiesta 2012002457				-	-	-
<b>2012002410</b>						
Mun. 13	ART. 11 L. 493/93 PRU ACILIA DRAGONA O.P. 22 REALIZZAZIONE BIBLIOTECA COMUNALE DELL'AREA COMUNALE DEL PDZ PALOCCO	2	000	-	1.990.341,76	1.990.341,76
	2 09 01 01 4P1F			-	1.990.341,76	1.990.341,76
Totale per N° richiesta 2012002410				-	-	-



**SCHEMA PROGRAMMA TRIENNALE LL.PP 2012-2014**  
**Elenco delle Richieste presentate**  
**Finanziamento altri Enti**

Struttura di linea di stan.				ANNUALITA'			
Numero Richiesta	Ardizione Finanziaria	Priorità	Priorità nel Centro di Costo	2012	2013	2014	Totale Triennio
<b>LN - DIPARTIMENTO POLITICHE PER LA RIQUALIFICAZIONE DELLE PERIFERIE</b>							
2011002443	000	2	000				
Mun. 13 ART. 11 L. 483/93 PRU ACILIA DRAGONA O.P. 21 REALIZZAZIONE SEDE DEL MUNICIPIO XIII NE. PDZ PALOCCO					2.310.187,14	-	2.310.187,14
					2.310.187,14	-	2.310.187,14
Totale per N° richiesta 2012002443							
2011002450	000	2	000				
Mun. 15 ART. 11 L. 483/93 PRU MAGLIANA O.P. 10 PONTE CICLOPEDONALE E PER MOTOCICLI SUL TEVERE MAGLIANA					3.351.944,72	-	3.351.944,72
- UNIVERSITA' ROMA TRE					3.351.944,72	-	3.351.944,72
Totale per N° richiesta 2012002450							
2011002451	000	2	000				
Mun. 15 ART. 11 L. 483/93 PRU MAGLIANA O.P. 11/B VIADOTTO DI RACCORDO CICLABILE TRA LA PIATTAFORMA CENTRALE E L'ARGINE DEL TEVERE					326.331,04	-	326.331,04
					206.592,76	-	206.592,76
					1.332.913,80	-	1.332.913,80
Totale per N° richiesta 2012002451							
2011002467	000	2	000				
Mun. 19 ART. 11 L. 483/93 PRU PALMAROLA SELVA CANDIDA O.P. 32 SPOSTAMENTO ELETTRODOTTI DELL'ENEL E DELLE FS NEL TRATTO COMPRESO TRA VIARISERVA GRANDE E LA ZONA DI VIA CASALOTTI					1.446.598,15	-	1.446.598,15
					1.446.598,15	-	1.446.598,15
Totale per N° richiesta 2012002467							
2011002489	000	2	000				
Mun. 20 ART. 11 L. 483/93 PRU LABARO PRIMA PORTA O.P. 18 PARCHEGGIO/AREA ATTREZZATA PER MERCATO PRIMA PORTA					861.666,69	-	861.666,69
					133.245,86	-	133.245,86
					248.725,64	-	248.725,64
					1.243.628,21	-	1.243.628,21
Totale per N° richiesta 2012002489							
Totale LN				35.148.490,88	11.875.614,78	-	47.024.105,64
Totale LN				35.148.490,88	11.875.614,78	-	47.024.105,64
Totale Strutture di linea e di stan				208.242.164,06	214.409.674,84	86.000.000,00	508.651.838,90

**SCHEMA PROGRAMMA TRIENNALE LL.PP 2012-2014**  
**Elenco delle Richieste presentate**

**Finanziamento altri Enti**

Municipi						ANNUALITA'			
Numero Richiesta		Articolazione Finanziaria		Priorità		Priorità nel Centro di Costo		2012 2013 2014 Totale Triennio	
MB - MUNICIPIO II									
BIE - ISTRUZIONE ELEMENTARE									
2012002688				1		005			
Mun. 2				BARRIERE ARCHITETTONICHE		REALIZZAZIONE DI UN ASCENSORE NEL PLESSO			
ACCESSIBILITÀ ED ELIMINAZIONE BARRIERE ARCHITETTONICHE									
SCOLASTICO SANTA MARIA GORETTI.									
2 04 02 01 4MF									

**SCHEMA PROGRAMMA TRIENNALE LL.PP 2012-2014**  
**Elenco delle Richieste presentate**  
**Finanziamento altri Enti**

Municipi	Numero Richiesta	Articolazione Finanze/ie	Priorità	Priorità nel Centro di Costo	ANNUALITA'			Totale Triennio
					2012	2013	2014	
MH - MUNICIPIO VIII								
HIE - ISTRUZIONE ELEMENTARE								
201002579								
Mun. 8 LAVORI DI ADEGUAMENTO NORMATIVO E SICUREZZA DELLA SCUOLA ELEMENTARE OSCAR ROMERO VIA CALIMERA								
2 04 02 01 4MF								
					927.802,45	-	-	927.802,45
Totale per N° richiesta 2012002579					927.802,45	-	-	927.802,45
Totale HIE					927.802,45	-	-	927.802,45
MH - ISTRUZIONE MEDIA								
201002580								
Mun. 8 LAVORI DI ADEGUAMENTO NORMATIVO E SICUREZZA SCUOLA MEDIA ENRICO MEDI								
2 04 03 01 4MF								
					574.024,45	-	-	574.024,45
Totale per N° richiesta 2012002580					574.024,45	-	-	574.024,45
Totale HM					574.024,45	-	-	574.024,45
Totale MH					1.501.826,90	-	-	1.501.826,90

**SCHEMA PROGRAMMA TRIENNALE LL.PP 2012-2014**  
**Elenco delle Richieste presentate**  
**Finanziamento altri Enti**

Municipi					ANNUALITA'			
Numero Richiesta		Articolazione Finanziaria	Priorità	Priorità nel Centro di Costo	2012	2013	2014	Totale Triennio
MN - MUNICIPIO XII								
NIE - ISTRUZIONE ELEMENTARE								
2012001602								
Mun. 12 IMPIANTO FOTOVOLTAICO SCUOLA ELEMENTARE VIA VINCENZO DRAGO N. 108					75.571,80	-	-	75.571,80
2 04 02 01 4MIF					75.571,80	-	-	75.571,80
Totale NIE					75.571,80	-	-	75.571,80
NIM - ISTRUZIONE MEDIA								
2012001605								
Mun. 12 OPERA IMPIANTO FOTOVOLTAICO SCUOLA MEDIA VIA VINCENZO DRAGO 108					97.367,00	-	-	97.367,00
2 04 03 01 4MIF					97.367,00	-	-	97.367,00
Totale NIM					97.367,00	-	-	97.367,00
NSS - ATTIVITA' SPORTIVE E RICREATIVE								
2012002601								
Mun. 12 RIQUALIFICAZIONE LOCALE PALESTRA TELLENE, CENTRO SPORTIVO ROMA TEAM SPORT E REALIZZAZIONE CAMPO POLIVALENTE					58.789,26	-	-	58.789,26
2 06 03 01 4MIF					58.789,26	-	-	58.789,26
Totale NSS					58.789,26	-	-	58.789,26
Totale MN					231.728,06	-	-	231.728,06

**SCHEMA PROGRAMMA TRIENNALE L.R.P. 2012-2014**  
**Elenco delle Richieste presentate**  
**Finanziamento altri Enti**

Municipi	Numero Richiesta	Articolazione Finanziaria	Priorità	Priorità nel Centro di Costo	ANNUALITA'			Totale Triennio
					2012	2013	2014	
MT - MUNICIPIO XII								
TDP - GESTIONE PATRIMONIO IMMOBILIARE								
201201622								
Mun. 19 - CONTRATTO DI QUARTIERE "SELVA CANDIDA - SELVA NERA" INTERVENTI PER LO SVILUPPO SOCIALE								
2 01 05 01 5MAC					267.579,44	-	-	267.579,44
2 01 05 06 OIPE					44.320,56	-	-	44.320,56
Totale per N° richiesta 201201622					312.000,00	-	-	312.000,00
Totale TDP					312.000,00	-	-	312.000,00
TIA - ALTRI INTERVENTI PER GLI ANZIANI								
201201628								
Mun. 19 - CONTRATTO DI QUARTIERE "BALDUINA" - INTERVENTI PER LO SVILUPPO SOCIALE								
2 10 02 01 5MAC					269.889,99	-	-	269.889,99
2 10 02 06 OIPE					40.004,15	-	-	40.004,15
Totale per N° richiesta 2012001628					309.874,14	-	-	309.874,14
Totale TIA					309.874,14	-	-	309.874,14
TMC - INTERVENTI RELATIVI ALLA MOBILITA'								
201201639								
Mun. 19 - CONTRATTO DI QUARTIERE "BALDUINA" - INTERVENTI URBANISTICI								
2 08 01 01 1MAC					839.684,18	-	-	839.684,18
2 08 01 06 OIPE					89.938,24	-	-	89.938,24
Totale per N° richiesta 2012001639					929.622,42	-	-	929.622,42
201201644								
Mun. 19 - CONTRATTO DI QUARTIERE "SELVA NERA - SELVA CANDIDA" - INTERVENTI URBANISTICI								
2 08 01 01 1MAC					846.129,57	-	-	846.129,57
2 08 01 06 OIPE					91.257,51	-	-	91.257,51
Totale per N° richiesta 2012001644					937.387,28	-	-	937.387,28
Totale TMC					1.867.009,70	-	-	1.867.009,70
TMR - MERCATI RIONALI								
201201646								
Mun. 19 - CONTRATTO DI QUARTIERE "BALDUINA" - INTERVENTI PER LO SVILUPPO ECONOMICO								
2 11 02 01 5MAC					269.889,99	-	-	269.889,99
2 11 02 06 OIPE					40.004,15	-	-	40.004,15
Totale per N° richiesta 2012001646					309.874,14	-	-	309.874,14
201201649								
Mun. 19 - CONTRATTO DI QUARTIERE "SELVA CANDIDA - SELVA NERA" - INTERVENTI PER LO SVILUPPO ECONOMICO								
2 11 02 01 5MAC					267.579,44	-	-	267.579,44
2 11 02 06 OIPE					44.320,56	-	-	44.320,56
Totale per N° richiesta 2012001649					312.000,00	-	-	312.000,00
Totale TMR					621.874,14	-	-	621.874,14
Totale MT					3.110.757,98	-	-	3.110.757,98
Totale Municipi					4.994.312,94	-	-	4.994.312,94
Totale Finanziamento altri Enti					213.236.477,00	214.409.674,84	86.000.000,00	513.646.151,84

**SCHEMA PROGRAMMA TRIENNALE LL.PP 2012-2014**  
**Elenco delle Richieste presentate**  
**Finanziamento altri Enti**

**Riepilogo**

	2012	2013	2014	Totale
Finanziamento altri Enti	213.236.477,00	214.409.674,84	86.000.000,00	513.646.151,84
Finanziamento Capitale Privato	1.760.084.942,55	137.269.785,71	71.665.609,45	1.969.020.337,85
Finanziamento Comunale	4.472.404.035,71	1.055.392.558,45	290.468.721,46	5.818.265.315,62
<b>Totale</b>	<b>6.445.725.455,26</b>	<b>1.407.062.019,00</b>	<b>448.134.330,91</b>	<b>8.300.921.805,17</b>

## **SCHEMA DI PROGRAMMA TRIENNALE LL.PP. 2011 - 2013**

*ALLEGATO III*

### **PROPOSTA TECNICA**

**Programma :** LF - DIPARTIMENTO PROGRAMMAZIONE E ATTUAZIONE URBANISTICA  
**Progetto :** 1ER - ATTUAZIONE PIANI ERP E PEEP

Loc.	Descrizione	Anno del Piano		Risorsa
		2012	2013	
Mun.05	2012000969 OO.UU.PP. P.D.Z. 01 CASAL MONASTERO 2 09 02 01 OSCO	1.105.320,00	-	OPERE NEI PIANI DI ZONA
		1.105.320,00	-	
Mun.05	2012001002 OO.UU.PP. P.D.Z. B41 SETTECAMINI - CASAL BIANCO 2 09 02 01 OSCO	-	-	OPERE NEI PIANI DI ZONA
		-	1.457.729,55	1.457.729,55
Mun.04	2012001301 OO.UU.PP. PDZ C22 CASALE NEI A CARICO DEL CONSORZIO CASALE NEI E CONSORZIO CASALE NEI 2000 2 09 02 01 OSCO	3.100.000,00	-	OPERE NEI PIANI DI ZONA
		3.100.000,00	-	
Mun.04	2012001307 OO.UU.PP. PDZ C22 CASALE NEI A CARICO DEGLI OPERATORI: URANIA 2000 - CONSORZIO ABITARE OGGI - PORTA DI ROMA - IMMOBILIARE DOMIZIA 2 09 02 01 OSCO	2.400.000,00	-	OPERE NEI PIANI DI ZONA
		2.400.000,00	-	
Mun.05	2012001312 OO.UU.PP. C26 VIA DI TOR CERVARA 2 09 02 01 OSCO	300.000,00	-	OPERE NEI PIANI DI ZONA
		300.000,00	-	
Mun.07	2012001319 OO.UU.PP. PDZ B34 CASALE ROSSO I 2 09 02 01 OSCO	437.096,35	-	OPERE NEI PIANI DI ZONA
		437.096,35	-	
Mun.08	2012001322 OO.UU.PP. PDZ C21 LUNGHEZZINA 2 (CONSORZIO LUNGHEZZINA 2) 2 09 02 01 OSCO	-	1.000.000,00	OPERE NEI PIANI DI ZONA
		-	1.000.000,00	
Mun.08	2012001325 OO.UU.PP. PDZ C21 LUNGHEZZINA 2 (CONSORZIO LUNGHEZZINA VERDE) 2 09 02 01 OSCO	471.208,29	-	OPERE NEI PIANI DI ZONA
		471.208,29	-	
Mun.10	2012001328 OO.UU.PP. PDZ D3 TOR VERGATA 2 09 02 01 OSCO	863.000,00	-	OPERE NEI PIANI DI ZONA
		863.000,00	-	
Mun.10	2012001330 OO.UU.PP. PDZ D5 ROMANINA 2 09 02 01 OSCO	2.906.762,26	-	OPERE NEI PIANI DI ZONA
		2.906.762,26	-	





**ROMA CAPITALE**

Regione Generale - IV U.O. Investimenti

**SCHEMA DI PROGRAMMA TRIENNALE LL.PP. 2012-2014**  
**Proposta Tecnica**

**Programma : LF - DIPARTIMENTO PROGRAMMAZIONE E ATTUAZIONE URBANISTICA**

**Progetto : 1ER - ATTUAZIONE PIANI ERP E PEEF**

Loc.	Descrizione	Anno del Piano			Risorsa
		2012	2013	2014	
Mun.10	2012001333 OO.UU.PP. P.Z. D8 TOR VERGATA 2 09 02 01 USCO	3.932.118,20 3.932.118,20	-	-	OPERE NEI PIANI DI ZONA
Mun.10	2012001337 OO.UU.PP. PDZ B45 ANAGNINA 1 (CONSORZIO ANAGNINA I)	4.000.000,00 4.000.000,00	-	-	OPERE NEI PIANI DI ZONA
Mun.13	2012001874 OO.UU.PP. PDZ B42 STAGNI DI OSTIA (COOPERATIVA S. GASPARRE) 2 09 02 01 USCO	500.000,00 500.000,00	-	-	OPERE NEI PIANI DI ZONA
Mun.13	2012001875 OO.UU.PP. PDZ B42 STAGNI DI OSTIA (COOPERATIVA A.I.C.) 2 09 02 01 USCO	-	-	500.000,00 500.000,00	OPERE NEI PIANI DI ZONA
Mun.19	2012001876 OO.UU.PP. PDZ B44 TORRESINA 2 2 09 02 01 USCO	1.500.000,00 1.500.000,00	-	-	OPERE NEI PIANI DI ZONA
Mun.07	2012001877 OO.UU.PP. PDZ C24 VIA LONGONI 2 09 02 01 USCO	1.844.293,58 1.844.293,58	-	-	OPERE NEI PIANI DI ZONA
Mun.08	2012001878 OO.UU.PP. PDZ B4 CASTELVERDE 2 09 02 01 USCO	1.400.000,00 1.400.000,00	-	-	OPERE NEI PIANI DI ZONA
Mun.08	2012001879 OO.UU.PP. PDZ 22 TOR BELLA MONACA 2 09 02 01 USCO	948.955,00 948.955,00	-	-	OPERE NEI PIANI DI ZONA
Mun.13	2012001880 OO.UU.PP. PDZ 10V ACILIA NORD 2 09 02 01 USCO	442.000,00 442.000,00	-	-	OPERE NEI PIANI DI ZONA
Mun.12	2012001881 OO.UU.PP. PDZ A5 SPINACETO 2 2 09 02 01 USCO	201.828,54 201.828,54	-	-	OPERE NEI PIANI DI ZONA
Mun.10	2012001882 OO.UU.PP. PDZ D6 OSTERIA DEL CURATO	-	-	-	OPERE NEI PIANI DI ZONA

**SCHEMA DI PROGRAMMA TRIENNALE LL.PP. 2012-2014**  
**Proposta Tecnica**

**Programma :** LF - DIPARTIMENTO PROGRAMMAZIONE E ATTUAZIONE URBANISTICA  
**Progetto :** 1ER - ATTUAZIONE PIANI ERP E PEEP

Loc.	Descrizione	Anno del Piano			Risorsa
		2012	2013	2014	
Mun.08	2 09 02 01 OSO	100.000,00	-	-	OPERE NEI PIANI DI ZONA
	201201883 OO.UU.PP. PDZ C19TER LUNGHEZZINA 2 09 02 01 OSO	100.000,00	-	-	
Mun.19	201201884 OO.UU.PP. PDZ B48 COLLE FIORITO (SOCIETÀ ULISSE NAVARRA) 2 09 02 01 OSO	495.399,52	-	-	OPERE NEI PIANI DI ZONA
		495.399,52	-	-	
Mun.19	201201885 OO.UU.PP. PDZ B48 COLLE FIORITO (PROIEZIONE SU CUBATURA R E NR ANCORA DA ASSEGNARE) 2 09 02 01 OSO	300.000,00	-	-	OPERE NEI PIANI DI ZONA
		300.000,00	-	-	
Mun.20	201201886 OO.UU.PP. PDZ B47 LA STORTA STAZIONE 2 09 02 01 OSO	-	300.000,00	-	OPERE NEI PIANI DI ZONA
		-	300.000,00	-	
Mun.08	201201887 OO.UU.PP. PDZ B5 ROCCA FIORITA 2 09 02 01 OSO	1.730.421,89	-	-	OPERE NEI PIANI DI ZONA
		1.730.421,89	-	-	
Mun.19	201201888 OO.UU.PP. PDZ B45 PIAN SACCOCCHIA 2 09 02 01 OSO	1.155.305,37	-	-	OPERE NEI PIANI DI ZONA
		1.155.305,37	-	-	
Mun.19	201201889 OO.UU.PP. PDZ B51 VIA PONDERANO (CONSORZIO VIA PONDERANO) 2 09 02 01 OSO	1.081.956,84	-	-	OPERE NEI PIANI DI ZONA
		1.081.956,84	-	-	
Mun.19	201201890 OO.UU.PP. PDZ B51 VIA PONDERANO (SU ULTERIORE CUBATURA ASSEGNATA) 2 09 02 01 OSO	362.363,20	-	-	OPERE NEI PIANI DI ZONA
		362.363,20	-	-	
Mun.19	201201891 OO.UU.PP. PDZ E51 VIA PONDERANO (PROIEZIONE SU CUBATURA R E NR ANCORA DA ASSEGNARE) 2 09 02 01 OSO	-	350.000,00	-	OPERE NEI PIANI DI ZONA
		-	350.000,00	-	
Mun.15	201201892 OO.UU.PP. PDZ B35 PONTE GALERIA	-	-	250.000,00	OPERE NEI PIANI DI ZONA
		-	-	250.000,00	



**ROMA CAPITALE**

Ragioneria Generale - IPUG Investimenti

**SCHEMA DI PROGRAMMA TRIENNALE LL.PP. 2012-2014**  
**Proposta Tecnica**

**Programma :** LF - DIPARTIMENTO PROGRAMMAZIONE E ATTUAZIONE URBANISTICA  
**Progetto :** 1ER - ATTUAZIONE PIANI ERP E PEEP

Loc.	Descrizione	Anno del Piano			Risorsa
		2012	2013	2014	
Mun.12	2 09 02 01 OSO	800.000,00	-	-	OPERE NEI PIANI DI ZONA
	OO.UU.PP. PDZ C6 CASAL BRUNORI (CONSORZIO CASAL BRUNORI I)	800.000,00	-	-	
Mun.12	2 09 02 01 OSO	1.288.457,22	-	-	OPERE NEI PIANI DI ZONA
	OO.UU.PP. PDZ C8 CASAL BRUNORI (PER ULTERIORI CUBATURE ASSEGNATE AGLI OPERATORI GIBE E C.C.C.)	1.288.457,22	-	-	
Mun.12	2 09 02 01 OSO	-	300.000,00	-	OPERE NEI PIANI DI ZONA
	OO.UU.PP. PDZ C20 CASAL FATTORIA	-	300.000,00	-	
Mun.12	2 09 02 01 OSO	750.000,00	-	-	OPERE NEI PIANI DI ZONA
	OO.UU.PP. PDZ D4 CASALE DEL CASTELLACCIO	750.000,00	-	-	
Mun.10	2 09 02 01 OSO	100.000,00	-	-	OPERE NEI PIANI DI ZONA
	OO.UU.PP. PDZ B4S ANAGNINA	100.000,00	-	-	
Mun.10	2 09 02 01 OSO	-	-	8.973.578,00	OPERE NEI PIANI DI ZONA
	OO.UU.PP. PDZ B4S ANAGNINA 1 (CONSORZIO ANAGNINA ALFA)	-	-	8.973.578,00	
Mun.13	2 09 02 01 OSO	-	4.000.000,00	-	OPERE NEI PIANI DI ZONA
	OO.UU.PP. P.Z. B42 STAGNI DI OSTIA	-	4.000.000,00	-	
Mun.08	2 09 02 01 OSO	-	500.000,00	-	CONTRIBUTO STATO
	C1.1-33 ASSE DI COLLEGAMENTO P.Z. PONTE DI NONA A24 TRATTO CE(QUOTA PARTE) - POTERI SPECIALI	1.924.939,44	-	-	
Mun.08	2 09 02 01 OSO	-	-	-	CONTRIBUTO STATO
	C1.1-33 P.Z. PONTE DI NONA REALIZZAZIONE SCUOLA MATERNA - POTERI SPECIALI	1.801.645,60	-	-	
Mun.08	2 09 02 01 OSO	-	-	-	
	C1.1-33 P.Z. PONTE DI NONA REALIZZAZIONE SCUOLA MATERNA - POTERI SPECIALI	1.801.645,60	-	-	



**ROMA CAPITALE**

*Ragioneria Generale - IV U.O. Investimenti*

**SCHEMA DI PROGRAMMA TRIENNALE LL.PP. 2013-2014**

**Proposta Tecnica**

**Programma :** LF - DIPARTIMENTO PROGRAMMAZIONE E ATTUAZIONE URBANISTICA

**Progetto :** 1ER - ATTUAZIONE PIANI ERP E PEEP

Loc.	Descrizione	Anno del Piano			Risorsa
		2012	2013	2014	
Mun.08	C1-133.P.Z. PONTE DI NONA REALIZZAZIONE ASILO NIDO PER 60 BAMBINI - POTERI SPECIALI 2 09 02 01 1DAC	1.452.192,00	-	-	CONTRIBUTO STATO
		1.452.192,00	-	-	
Mun.08	C1-133.P.Z. PONTE DI NONA REALIZZAZIONE PLATEATICO PER 20 OPERATORI E AREE LIMITROFE - POTERI SPECIALI 2 09 02 01 1DAC	740.412,64	-	-	CONTRIBUTO STATO
		740.412,64	-	-	
Mun.08	C1-133.P.Z. PONTE DI NONA VIA FOSSA DELL'OSA ASSE INTERQUARTIERE TRATTO CD - POTERI SPECIALI 2 09 02 01 1DAC	5.491.446,49	-	-	CONTRIBUTO STATO
		5.491.446,49	-	-	
Mun.19	2012002506 INTERVENTO REALIZZATIVO DI OC.UU. NEL PDZ TORREVECCHIA AD OPERA DELLA SOCIETA COBEFRA 2 09 02 01 08CO	382.887,00	-	-	OPERE NEI PIANI DI ZONA
		382.887,00	-	-	
Mun.15	2012002584 OC.UU.PP. NEL PDZ 850 MONTE STALLONARA A CARICO DEL CONSORZIO MIRTEA - 2° STRALCIO 2 09 02 01 08CO	721.093,92	-	-	OPERE NEI PIANI DI ZONA
		721.093,92	-	-	
Mun.15	2012002585 OC.UU.PP. NEL PDZ 850 MONTE STALLONARA A CARICO DEL CONSORZIO S. ALESSANDRO 2 09 02 01 08CO	-	430.000,00	-	OPERE NEI PIANI DI ZONA
		-	430.000,00	-	
Mun.15	2012002612 OC.UU.PP. NEL PDZ 850 MONTE STALLONARA (CONSORZIO MIRTEA PER II° STRALCIO) 2 09 02 01 08CO	1.000.000,00	-	-	OPERE NEI PIANI DI ZONA
		1.000.000,00	-	-	
Mun.19	2012002634 OC.UU.PP. NEL PDZ TORREVECCHIA II (IMPORTO GIÀ VERSATO DALLA SOC. BUSCANI ANGELO SRL) 2 09 02 01 1DAC	26.380,91	-	-	LEGGE 167/62
		26.380,91	-	-	
Mun.15	2012002635 OC.UU.PP. P.Z. 850 MONTE STALLONARA 2 09 02 01 1DAC	4.443.307,43	-	-	OPERE NEI PIANI DI ZONA
		4.443.307,43	-	-	



**ROMA CAPITALE**

Ragioneria Generale - IV (I.O. Investimenti)

**SCHEMA DI PROGRAMMA TRIENNALE LL.PP. 2012-2014**  
**Proposta Tecnica**

**Programma :** LF - DIPARTIMENTO PROGRAMMAZIONE E ATTUAZIONE URBANISTICA

**Progetto :** 1ER - ATTUAZIONE PIANI ERP E PEEP

Loc.	Descrizione	Anno del Piano			Risorsa
		2012	2013	2014	
Mun.05	2012020636 ONERI DI COLLAUDO NEL PDZ B41 SETTECAMINI CASAL BIANCO A CARICO DEL CONSORZIO SETTECAMINI CASAL BIANCO - OPERATORE SOCIETÀ FIN-TIBA 2 09 02 01 1DAC	2.271,20 2.271,20	-	-	P. Z. A.SCOMPUTO
Mun.08	2012020638 INCENTIVI DI PROGETTAZIONE NEL PDZ PONTE DI NONA A CARICO DELL'IMMOBILIARE PONTE DI NONA 2004 2 09 02 01 1DAC	13.646,68 13.646,68	-	-	LEGGE 167/62
Mun.05	2012020639 ONERI DI PROGETTAZIONE NEL PDZ B41 SETTECAMINI - CASAL BIANCO A CARICO DELLA SOCIETÀ FIN-TIBA 2 09 02 01 1DAC	2.048,32 2.048,32	-	-	LEGGE 167/62
Mun.13	2012020643 QUOTA PARTE PR.SS. NEL PDZ BORGHETTO DEI PESCATORI (SOC. COOP. BORGHETTO DEI PESCATORI) 2 09 02 01 1DAC	67.942,71 67.942,71	-	-	P. Z. A.SCOMPUTO
Mun.15	2012020644 ONERI PER PR.SS. (I.P.) NEL PDZ 950 MONTE STALLONARA (A CARICO DEL CONSORZIO MONTE STALLONARA) 2 09 02 01 1DAC	347.179,89 347.179,89	-	-	P. Z. A.SCOMPUTO
Mun.15	2012020668 ONERI DI URBANIZZAZIONE PDZ 850 MONTE STALLONARA (A CARICO DELLA COOP. VEGA) 2 09 02 01 1DAC	1.428.657,60 1.428.657,60	-	-	LEGGE 167/62
Mun.15	2012020670 ONERI DI URBANIZZAZIONE NEL PDZ 850 MONTE STALLONARA (A CARICO COOP. VERONESE) 2 09 02 01 1DAC	327.657,60 327.657,60	-	-	LEGGE 167/62
Mun.15	2012020672 ONERI DI PROGETTAZIONE NEL PDZ 850 MONTE STALLONARA (A CARICO COOP. VERONESE) 2 09 02 01 1DAC	1.904,64 1.904,64	-	-	LEGGE 167/62
Mun.13	2012020703 ONERI DI PROGETTAZIONE NEL PDZ B43 BORGHETTO DEI PESCATORI A CARICO DELLA COOPERATIVA BORGHETTO DEI PESCATORI.	-	-	-	LEGGE 167/62



**ROMA CAPITALE**

Ragioneria Generale - IV U.C. Investimenti

**SCHEMA DI PROGRAMMA TRIENNALE LL.PP. 2012-2014**  
**Proposta Tecnica**

**Programma :** LF - DIPARTIMENTO PROGRAMMAZIONE E ATTUAZIONE URBANISTICA

**Progetto :** 1ER - ATTUAZIONE PIANI ERP E PEEP

Loc.	Descrizione	Anno del Piano			Risorsa
		2012	2013	2014	
Mun.08	2 09 02 01 1DAC	2.323,00	-	-	-
	201202705	2.323,00	-	-	-
	ONERI DI PROGETTAZIONE NEL PDZ C2 LUNGHEZZA A CARICO DELLA COOPERATIVA ALBATROS	-	-	-	LEGGE 167/62
Mun.10	2 09 02 01 1DAC	1.137,34	-	-	-
	201202706	1.137,34	-	-	-
	REALIZZAZIONE DI OO.UU.PP. E SS. NEL PDZ D5 ROMANINA - ACQUISIZIONE	-	-	-	P. Z. A SCONPUTO
Mun.10	2 09 02 01 1DAC	3.217.827,14	-	-	-
	201202707	3.217.827,14	-	-	-
	REALIZZAZIONE DI OO.UU.PP. E SS. NEL PDZ D5 ROMANINA - ACQUISIZIONE	-	-	-	P. Z. A SCONPUTO
Totale Progetto		55.768.485,14	5.880.000,00	11.181.307,65	



**ROMA CAPITALE**

Ragioneria Generale - IV U.O. Investimenti

**SCHEMA DI PROGRAMMA TRIENNALE LL.PP. 2012-2014**

**Proposta Tecnica**

**Programma :** LF - DIPARTIMENTO PROGRAMMAZIONE E ATTUAZIONE URBANISTICA  
**Progetto :** 1GT - NUOVO PIANO REGOLATORE

Loc.	Descrizione	Anno del Piano			Risorsa
		2012	2013	2014	
Mun.12	2012002348				CONTRIBUTO PRIVATI
	C1.1-075 - POTERI SPECIALI-REALIZZAZIONE PROLUNGAMENTO VIA KOBLER DA VIA ARDEATINA A VIA DEI CORAZZIERI-SISTEMAZIONE DI VIA DELL'ACECCHIGNOLA DA VIA POGGIO A VIA TOR PAGNOTTA-SISTEMAZIONE DI VIA TOR PAGNOTTA DA VIA DEL POGGIO A VIA DELLA CECCHIGNOLA 2.09.01.01.05CO	17.393.243,74	-	-	
		17.393.243,74	-	-	
Mun.12	2012002349				BUCALOSSÌ
	C1.1-075 - POTERI SPECIALI - REALIZZAZIONE PROLUNGAMENTO VIA KOBLER DA VIA ARDEATINA A VIA DEI CORAZZIERI-SISTEMAZIONE DI VIA DELL'ACECCHIGNOLA DA VIA POGGIO A VIA TOR PAGNOTTA-SISTEMAZIONE DI VIA TOR PAGNOTTA DA VIA DEL POGGIO A VIA DELLA CECCHIGNOLA 2.09.01.01.05CO	11.658.534,32	-	-	
		11.658.534,32	-	-	
	<b>Totale Progetto</b>	<b>29.051.778,06</b>	-	-	



**ROMA CAPITALE**

Regione Generale - IV U.O. Investimenti

**SCHEMA DI PROGRAMMA TRIENNALE LL.PP. 2012-2014**  
**Proposta Tecnica**

**Programma :** LF - DIPARTIMENTO PROGRAMMAZIONE E ATTUAZIONE URBANISTICA  
**Progetto :** 4GT - PROGETTI CITTA' STORICA E AUDITORIUM

Loc.	Descrizione	Anno del Piano			Rsorsa
		2012	2013	2014	
Mun.01	2012001197				CONTRIBUTO STATO
	RIQUALIFICAZIONE DI PIAZZA AUGUSTO IMPERATORE				
	2 09 01 01 1MAC	15.000.000,00	-	-	
	2 09 01 06 0IPE	2.000.000,00	-	-	
		17.000.000,00	-	-	
Mun.01	2012001445				AVANZO AMMINISTRAZIONE
	RIQUALIFICAZIONE DI VIA VENETO E SUE PERPENDICOLARI				
	2 09 01 01 1MAC	2.500.000,00	-	-	
		2.500.000,00	-	-	
Mun.01	2012001446				AVANZO AMMINISTRAZIONE
	COMPLETAMENTO RIQUALIFICAZIONE DI VIA DEL GOVERNO VECCHIO E DI VIA GNORI				
	2 09 01 01 1MAC	1.235.351,00	-	-	
		1.235.351,00	-	-	
	<b>Totale Progetto</b>	<b>20.735.351,00</b>	<b>-</b>	<b>-</b>	





**ROMA CAPITALE**

Ragioneria Generale - IV U.O. Investimenti

**SCHEMA DI PROGRAMMA TRIENNALE LL.PP. 2012-2014**  
**Proposta Tecnica**

**Programma :** LF - DIPARTIMENTO PROGRAMMAZIONE E ATTUAZIONE URBANISTICA  
**Progetto :** 6GT - CONCESSIONI EDILIZIE E LOTTIZZAZIONI CONVENZIONATE

Loc.	Descrizione	Anno del Piano			Risorsa
		2012	2013	2014	
Mun.13	2012000098 COMPENSORIO CONVENZIONATO E1 GIARDINO DI ROMA - RETE VIARIA, PARCHEGGI PUBBLICI E RETE FOGNARIA 2 09 01 01 OSCO	11.723.571,51	-	-	LOTT. CONV. SCOMPUTO
		11.723.571,51	-	-	
Mun.13	2012000099 COMPENSORIO CONVENZIONATO E1 GIARDINO DI ROMA - RETE IDRICA POTABILE 2 09 01 01 OSCO	1.337.623,37	-	-	LOTT. CONV. SCOMPUTO
		1.337.623,37	-	-	
Mun.13	2012000100 COMPENSORIO CONVENZIONATO E1 GIARDINO DI ROMA - IMPIANTO DI ILLUMINAZIONE PUBBLICA 2 09 01 01 OSCO	1.616.365,49	-	-	LOTT. CONV. SCOMPUTO
		1.616.365,49	-	-	
Mun.19	2012000101 COMPENSORIO CONVENZIONATO ZONA M2 CASAL DEL MARMO - RETE VIARIA E PARCHEGGI PUBBLICI 2 09 01 01 OSCO	2.725.324,90	-	-	LOTT. CONV. SCOMPUTO
		2.725.324,90	-	-	
Mun.19	2012000102 COMPENSORIO CONVENZIONATO ZONA M2 CASAL DEL MARMO - RETE FOGNARIA 2 09 01 01 OSCO	650.420,19	-	-	LOTT. CONV. SCOMPUTO
		650.420,19	-	-	
Mun.19	2012000103 COMPENSORIO CONVENZIONATO ZONA M2 CASAL DEL MARMO - RETE IDRICA POTABILE 2 09 01 01 OSCO	501.215,10	-	-	LOTT. CONV. SCOMPUTO
		501.215,10	-	-	
Mun.19	2012000104 COMPENSORIO CONVENZIONATO ZONA M2 CASAL DEL MARMO - SOTTOPASSO AL GRA 2 09 01 01 OSCO	488.516,97	-	-	LOTT. CONV. SCOMPUTO
		488.516,97	-	-	
Mun.19	2012000105 COMPENSORIO CONVENZIONATO M2 CASAL DEL MARMO - ATTREZZATURA PARCO PUBBLICO 2 09 01 01 OSCO	227.355,50	-	-	LOTT. CONV. SCOMPUTO
		227.355,50	-	-	
Mun.10	2012000110 A.D.P. PER LA REALIZZAZIONE PER LA REALIZZAZIONE DI UN COMPLESSO INTEGRATO DI . OPERE PUBBLICHE AREA TUSCOLANA-ANAGNINA -REALIZZAZIONE SVINCOLO VIARIO SU VIA ANAGNINA ALTEZZA IEKA INTERVENTO 5/6 2 09 01 01 OSCO	2.691.486,51	-	-	LOTT. CONV. SCOMPUTO
		2.691.486,51	-	-	



**ROMA CAPITALE**

Ragioneria Generale - IV U.O. Investimenti

**SCHEMA DI PROGRAMMA TRIENNALE LL.PP. 2012-2014**  
**Proposta Tecnica**

**Programma : LF - DIPARTIMENTO PROGRAMMAZIONE E ATTUAZIONE URBANISTICA**  
**Progetto : 6GT - CONCESSIONI EDILIZIE E LOTTIZZAZIONI CONVENZIONATE**

Loc.	Descrizione	Anno del Piano			Risorsa
		2012	2013	2014	
Mun.11	2012000114 COMPENSORIO CONVENZIONATO ZONA E1 GROTTAPERFETTA - COMPLETAMENTO VIA A. RAVA - RETE FOGNARIA E PARCHEGGI PUBBLICI 2 09 01 01 USCO	2.591.488,51	-	-	LOTT. CONV. SCOMPUTO
Mun.11	2012000119 COMPENSORIO CONVENZIONATO ZONA E1 GROTTAPERFETTA - COMPLETAMENTO VIA A. RAVA - ASILO NIDO PER 60 BAMBINI 2 09 01 01 USCO	570.746,25 570.746,25	-	-	LOTT. CONV. SCOMPUTO
Mun.11	2012000120 COMPENSORIO CONVENZIONATO ZONA E1 GROTTAPERFETTA - COMPLETAMENTO VIA A. RAVA - PARCO PUBBLICO 2 09 01 01 USCO	1.455.660,00 1.455.660,00	-	-	LOTT. CONV. SCOMPUTO
Mun.08	2012000121 COMPENSORIO CONVENZIONATO ZONA E1 PONTE DI NONA - RETE VIARIA E PARCHEGGI 2 09 01 01 USCO	451.934,71 451.934,71	-	-	LOTT. CONV. SCOMPUTO
Mun.08	2012000122 COMPENSORIO CONVENZIONATO E1 PONTE DI NONA - RETE IDRICA POTABILE 2 09 01 01 USCO	12.026.536,99 12.026.536,99	-	-	LOTT. CONV. SCOMPUTO
Mun.08	2012000123 COMPENSORIO CONVENZIONATO ZONA E1 PONTE DI NONA - IMPIANTO DI ILLUMINAZIONE PUBBLICA 2 09 01 01 USCO	1.616.510,09 1.616.510,09	-	-	LOTT. CONV. SCOMPUTO
Mun.08	2012000124 COMPENSORIO CONVENZIONATO ZONA E1 PONTE DI NONA-SVINCOLO ALLACCIO DELL'AUTOSTRADA A24 ROMA-L'AQUILA CON VIABILITA' DEL COMPENSORIO 2 09 01 01 USCO	1.883.422,77 1.883.422,77	-	-	LOTT. CONV. SCOMPUTO
Mun.07	2012000125 A.D.P. DI EDILIZIA RESIDENZIALE NELL'AMBITO DEL COMPENSORIO ZONA M2 COLLATINA - SCUOLA MATERNA ED ASILO NIDO 2 09 01 01 USCO	3.520.347,67 3.520.347,67	-	-	LOTT. CONV. SCOMPUTO
Mun.13	2012000126 COMPENSORIO CONVENZIONATO E1 RISERVA VERDE - INFERNETTO - COMPLETAMENTO OPERE DI URBANIZZAZIONE PRIMARIE - RETE STR	1.763.011,63 1.763.011,63	-	-	LOTT. CONV. SCOMPUTO

**SCHEMA DI PROGRAMMA TRIENNALE LL.PP. 2012-2014**  
**Proposta Tecnica**
**Programma :** LF - DIPARTIMENTO PROGRAMMAZIONE E ATTUAZIONE URBANISTICA  
**Progetto :** 6GT - CONCESSIONI EDILIZIE E LOTTIZZAZIONI CONVENZIONATE

Loc.	Descrizione	Anno del Piano			Risorsa
		2012	2013	2014	
Mun.13	2012000127 COMPENSORIO CONVENZIONATO E1 RISERVA VERDE - INFERNETTO - COMPLETAMENTO OPERE DI URBANIZZAZIONE PRIMARIE - RETE FOGNARIA 2 09 01 01 OSO	1.570.612,27 1.570.612,27	-	-	LOTT. CONV. SCOMPUTO
Mun.13	2012000128 COMPENSORIO CONVENZIONATO E1 RISERVA VERDE - INFERNETTO - COMPLETAMENTO OPERE DI URBANIZZAZIONE PRIMARIA VERDE PUBBLICO 2 09 01 01 OSO	40.132,95 40.132,95	-	-	LOTT. CONV. SCOMPUTO
Mun.19	2012000130 COMPENSORIO CONVENZIONATO ZONA F2 SELVA NERA - RETE STRADALE, PARCHEGGIO PUBBLICO, GALLERIA PP.SS. ED ARREDO URBANO 2 09 01 01 OSO	164.414,47 164.414,47	-	-	LOTT. CONV. SCOMPUTO
Mun.19	2012000131 COMPENSORIO CONVENZIONATO ZONA F2 SELVA NERA - RETE FOGNARIA 2 09 01 01 OSO	3.549.965,38 3.549.965,38	-	-	LOTT. CONV. SCOMPUTO
Mun.19	2012000134 COMPENSORIO CONVENZIONATO ZONA F2 SELVA NERA - RETE IDRICA POTABILE 2 09 01 01 OSO	1.146.351,92 1.146.351,92	-	-	LOTT. CONV. SCOMPUTO
Mun.19	2012000135 COMPENSORIO CONVENZIONATO ZONA F2 SELVA NERA - IMPIANTO ILLUMINAZIONE PUBBLICA 2 09 01 01 OSO	127.000,00 127.000,00	-	-	LOTT. CONV. SCOMPUTO
Mun.18	2012000136 COMPENSORIO CONVENZIONATO ZONA F2 VALCANNUTA - RETE VARIANTE E PARCHEGGI PUBBLICI 2 09 01 01 OSO	130.844,80 130.844,80	-	-	LOTT. CONV. SCOMPUTO
Mun.18	2012000137 COMPENSORIO CONVENZIONATO ZONA F2 VALCANNUTA - RETE FOGNARIA 2 09 01 01 OSO	2.844.128,14 2.844.128,14	-	-	LOTT. CONV. SCOMPUTO
Mun.18	2012000138 COMPENSORIO CONVENZIONATO ZONA F2 VALCANNUTA - RETE IDRICA POTABILE 2 09 01 01 OSO	1.316.965,09 1.316.965,09	-	-	LOTT. CONV. SCOMPUTO
		746.280,22	-	-	



**ROMA CAPITALE**

Ragioneria Generale - IV U.O. Investimenti

**SCHEMA DI PROGRAMMA TRIENNALE LL.PP. 2012-2014**  
**Proposta Tecnica**

**Programma :** LF - DIPARTIMENTO PROGRAMMAZIONE E ATTUAZIONE URBANISTICA  
**Progetto :** 6GT - CONCESSIONI EDILIZIE E LOTTIZZAZIONI CONVENZIONATE

Loc.	Descrizione	Anno del Piano			Risorsa
		2012	2013	2014	
Mun.18	2012000139 COMPENSORIO CONVENZIONATO ZONA F2 VALCANNUTA - PARCO PUBBLICO 2 09 01 01 OSCO	746.280,22	-	-	LOTT. CONV. SCOMPUTO
		82.418,88	-	-	
		82.418,88	-	-	
Mun.18	2012000140 COMPENSORIO CONVENZIONATO ZONA F2 VALCANNUTA - COSTRUZIONE EDIFICI SCOLASTICI DESTINATI A SCUOLA MATERNA 2 09 01 01 OSCO	1.239.496,56	-	-	LOTT. CONV. SCOMPUTO
		1.239.496,56	-	-	
Mun.18	2012000141 COMPENSORIO CONVENZIONATO ZONA F2 VALCANNUTA - SCUOLA ELEMENTARE 2 09 01 01 OSCO	2.091.650,44	-	-	LOTT. CONV. SCOMPUTO
		2.091.650,44	-	-	
Mun.18	2012000142 COMPENSORIO CONVENZIONATO ZONA F2 VALCANNUTA - SCUOLA MATERNA EDASILO NIDO. 2 09 01 01 OSCO	2.017.181,00	-	-	LOTT. CONV. SCOMPUTO
		2.017.181,00	-	-	
Mun.10	2012000143 COMPLETAMENTO SOTTOZONA F1 VIA LUCREZIA ROMANA - VIABILITA' E PARCHEGGI PUBBLICI E RETE FOGNARIA 2 09 01 01 OSCO	3.821.928,40	-	-	LOTT. CONV. SCOMPUTO
		3.821.928,40	-	-	
Mun.10	2012000144 COMPLETAMENTO SOTTOZONA F1 VIA LUCREZIA ROMANA - IMPIANTO DI ILLUMINAZIONE PUBBLICA 2 09 01 01 OSCO	351.255,23	-	-	LOTT. CONV. SCOMPUTO
		351.255,23	-	-	
Mun.10	2012000152 COMPLETAMENTO SOTTOZONA F1 VIA LUCREZIA ROMANA - RETE IDRICA POTABILE 2 09 01 01 OSCO	232.574,02	-	-	LOTT. CONV. SCOMPUTO
		232.574,02	-	-	
Mun.10	2012000160 COMPLETAMENTO SOTTOZONA F1 VIA LUCREZIA ROMANA - PARCO PUBBLICO 2 09 01 01 OSCO	100.035,32	-	-	LOTT. CONV. SCOMPUTO
		100.035,32	-	-	
Mun.10	2012000164 COMPLETAMENTO SOTTOZONA F1 VIA LUCREZIA ROMANA - RISTRUTTURAZIONE CASALE E VASCA DI RACCOLTA ACQUA PIOVANA 2 09 01 01 OSCO	2.257.369,58	-	-	LOTT. CONV. SCOMPUTO
		2.257.369,58	-	-	

**SCHEMA DI PROGRAMMA TRIENNALE L.L.PP. 2012-2014**  
**Proposta Tecnica**

**Programma : LF - DIPARTIMENTO PROGRAMMAZIONE E ATTUAZIONE URBANISTICA**  
**Progetto : 6GT - CONCESSIONI EDILIZIE E LOTTIZZAZIONI CONVENZIONATE**

Loc.	Descrizione	Anno del Piano			Risorsa
		2012	2013	2014	
Mun.10	2012000172 COMPLETAMENTO SOTTOZONA F1 VIA LUCREZIA ROMANA - PARCO PUBBLICO CON INTERVENTI SCAVO ARCHEOLOGICO E RESTAURO MANUFATTI STORICI 2 09 01 01 OSKO	1.030.672,27 1.030.672,27	-	-	LOTT. CONV. SCOMPLUTO
Mun.10	2012000175 COMPENSORIO CONVENZIONATO ZONA M2 LA ROMANINA - RETE VIARIA PARCHEGGI PUBBLICI E RETE FOGNARIA 2 09 01 01 OSKO	1.341.755,02 1.341.755,02	-	-	LOTT. CONV. SCOMPLUTO
Mun.10	2012000177 COMPENSORIO CONVENZIONATO ZONA M2 LA ROMANINA - RETE IDRICA POTABILE 2 09 01 01 OSKO	247.899,31 247.899,31	-	-	LOTT. CONV. SCOMPLUTO
Mun.10	2012000178 COMPENSORIO CONVENZIONATO ZONA M2 LA ROMANINA - PARCO PUBBLICO 2 09 01 01 OSKO	193.391,21 193.391,21	-	-	LOTT. CONV. SCOMPLUTO
Mun.05	2012000179 PROGETTO DAREA LUNGHEZZA - PONTE DI NONA REALIZZAZIONE SVINCOLO AUTOSTRADA A24-ROMA-L'AQUILA 2 09 01 01 OSKO	4.409.944,78 4.409.944,78	-	-	LOTT. CONV. SCOMPLUTO
Mun.03	2012000180 COMPENSORIO CONVENZIONATO PER ATTUAZIONE DELL'AD.P. RELATIVO ALLA REALIZZAZIONE DEL PROGRAMMA DI INTERVENTO SUB AMBITO 1 ATAC-VIALEGA LOMBARDA O.O.U.U.P.P. VERDE E IMPIANTO INNAFFIAMENTO 2 09 01 01 4DAC	-	234.433,28 234.433,28	-	LOTTIZZ. CONVENZ.
Mun.03	2012000181 COMPENSORIO CONVENZIONATO PER L'ATTUAZIONE A.D.P. RELATIVO ALLA REALIZZAZIONE DEL PROGRAMMA DI INTERVENTO "SUB AMBITO 1 ATAC" VIALEGA LOMBARDA"-O.O.U.U.P.P. REALIZZAZIONE PIAZZA PUBBLICA 2 09 01 01 4DAC	-	345.115,91 345.115,91	-	LOTTIZZ. CONVENZ.
Mun.03	2012000182 COMPENSORIO CONVENZIONATO PER L'ATTUAZIONE DELL'AD.P. RELATIVO ALLA REALIZZAZIONE DEL PROGRAMMA DI INTERVENTO "SUB AMBITO 1 ATAC VIA LEGA LOMBARDA"-O.O.U.U.P.P. PIAZZA PUBBLICA PIANO PILOTY 2° PIANO 2 09 01 01 4DAC	-	-	624.620,19 624.620,19	LOTTIZZ. CONVENZ.
Mun.04	2012000183	-	-	-	

**Programma : LF - DIPARTIMENTO PROGRAMMAZIONE E ATTUAZIONE URBANISTICA**  
**Progetto : 8GT - CONCESSIONI EDILIZIE E LOTTIZZAZIONI CONVENZIONATE**

Loc.	Descrizione	Anno del Piano			Risorsa
		2012	2013	2014	
Mun.04	COMPENSORIO CONVENZIONATO RELATIVO ALL'A.D.P. DENOMINATO PARCO TALENTI - OO.UU.SS. VERDE PUBBLICO 2 09 01 01 4DAC	-	3.370.994,14	-	LOTTIZZ. CONVENZ.
		-	3.370.994,14	-	
Mun.04	COMPENSORIO CONVENZIONATO RELATIVO ALL'A.D.F. BUFALOTTA NORD- COMPARTO Z13 - OO.UU.SS. COSTRUZIONE SCUOLA MATERNA 2 09 01 01 4DAC	698.843,26	-	-	LOTTIZZ. CONVENZ.
		698.843,26	-	-	
Mun.04	COMPENSORIO CONVENZIONATO RELATIVO ALL'A.D.P. BUFALOTTA NORD-COMPARTO Z13 - OO.UU.SS. REALIZZAZIONE COLLEGAMENTO CICLOPEDONALE 2 09 01 01 4DAC	-	332.093,40	-	LOTTIZZ. CONVENZ.
		-	332.093,40	-	
Mun.04	COMPENSORIO CONVENZIONATO RELATIVO ALL'A.D.P. BUFALOTTA NORD - COMPARTO Z13 - OO.UU.SS. VERDE PUBBLICO 2 09 01 01 4DAC	-	400.000,00	-	LOTTIZZ. CONVENZ.
		-	400.000,00	-	
Mun.05	COMPENSORIO CONVENZIONATO RELATIVO ALL'A.D.P. TOR CERVARA A COMPENSAZIONE DELL'EX SOTTOZONA G3 TOR CERVARA 2 PARCO PUBBLICO 2 09 01 01 4DAC	-	-	17.608,98	LOTTIZZ. CONVENZ.
		-	-	17.608,98	
Mun.05	COMPENSORIO CONVENZIONATO RELATIVO ALL'A.D.P. TOR CERVARA A COMPENSAZIONE DELL'EX SOTTOZONA G3 TOR CERVARA2 - OO.UU.PP. IMPIANTO DI ILLUMINAZIONE PUBBLICA 2 09 01 01 4DAC	-	67.898,04	-	LOTTIZZ. CONVENZ.
		-	67.898,04	-	
Mun.05	COMPENSORIO CONVENZIONATO RELATIVO ALL'A.D.P. TOR CERVARA A COMPENSAZIONE DELL'EX SOTTOZONA G3 TOR CERVARA 2 - OO.UU.PP. RETE IDRICA POTABILE 2 09 01 01 4DAC	-	-	92.769,60	LOTTIZZ. CONVENZ.
		-	-	92.769,60	
Mun.05	COMPENSORIO CONVENZIONATO RELATIVO ALL'A.D.P. TOR CERVARA A COMPENSAZIONE DELL'EX SOTTOZONA G3 TOR CERVARA2 - OO.UU.PP. RETE STRADALE E PARCHEGGI PUBBLICI 2 09 01 01 4DAC	1.599.494,96	-	-	LOTTIZZ. CONVENZ.
		1.599.494,96	-	-	
Mun.05	2012000195	-	-	-	



ROMA CAPITALE

Ragioneria Generale - IV U.O. Investimenti

SCHEMA DI PROGRAMMA TRIENNALE LL.PP. 2012-2014

Proposta Tecnica

Programma : LF - DIPARTIMENTO PROGRAMMAZIONE E ATTUAZIONE URBANISTICA  
Progetto : 6GT - CONCESSIONI EDILIZIE E LOTTIZZAZIONI CONVENZIONATE

Loc.	Descrizione	Anno del Piano			Risorsa
		2012	2013	2014	
Mun.05	COMPRESORIO CONVENZIONATO RELATIVO ALL'A.D.P. TOR CERVARA A COMPENSAZIONE DELL'EX SOTTOZONA G3 TOR CERVARA 2 - OO.UU. ALLACCIAMENTO RETE STRADALE ESTERNA COMPRESORIO	-	221.749,26	-	LOTTIZZ. CONVENZ.
	2 09 01 01 4DAC	-	221.749,26	-	
Mun.05	COMPRESORIO CONVENZIONATO RELATIVO ALL'A.D.P. TOR CERVARA E COMPENSAZIONE DELL'EX SOTTOZONA G3 TOR CERVARA2 - OO.UU. ALLACCIAMENTO RETE STRADALE ESTERNA AL COMPRESORIO	-	350.940,35	-	LOTTIZZ. CONVENZ.
	2 09 01 01 4DAC	-	350.940,35	-	
Mun.05	COMPRESORIO CONVENZIONATO RELATIVO ALL'A.D.P. DI RIORDINO E DI RIQUALIFICAZIONE EDILIZIA ED URBANISTICA IN VIA MELIBEO - OO.UU. PP. IMPIANTO DI ILLUMINAZIONE PUBBLICA	419.291,82	-	-	LOTTIZZ. CONVENZ.
	2 09 01 01 4DAC	419.291,82	-	-	
Mun.05	COMPRESORIO CONVENZIONATO RELATIVO ALL'A.D.P. DI RIORDINO E DI RIQUALIFICAZIONE EDILIZIA ED URBANISTICA IN VIA MELIBEO - OO.UU. PP. VERDE PUBBLICO	-	439.832,90	-	LOTTIZZ. CONVENZ.
	2 09 01 01 4DAC	-	439.832,90	-	
Mun.10	COMPRESORIO CONVENZIONATO RELATIVO ALL'A.D.P. DENOMINATO E1 ANAGNINA A COMPENSAZIONE ZONA G3 SALONE IN LOCALITA' ACQUA VERGINE - OO.UU. PP. RETE STRADALE	-	4.941.462,74	-	LOTTIZZ. CONVENZ.
	2 09 01 01 4DAC	-	4.941.462,74	-	
Mun.10	COMPRESORIO CONVENZIONATO RELATIVO ALL'A.D.P. DENOMINATO E1 ANAGNINA A COMPENSAZIONE ZONA G3 SALONE IN LOCALITA' ACQUA VERGINE - OO.UU. PP. RETE IDRICA POTABILE	-	-	472.500,00	LOTTIZZ. CONVENZ.
	2 09 01 01 4DAC	-	-	472.500,00	
Mun.10	COMPRESORIO CONVENZIONATO RELATIVO ALL'A.D.P. DENOMINATO E1 ANAGNINA A COMPENSAZIONE ZONA G3 SALONE IN LOCALITA' ACQUA VERGINE - OO.UU. PP. IMPIANTO DI ILLUMINAZIONE PUBBLICA	-	-	687.109,45	LOTTIZZ. CONVENZ.
	2 09 01 01 4DAC	-	-	687.109,45	
Mun.11	COMPRESORIO CONVENZIONATO RELATIVO AL PIANO DI RIASSETTO PIAZZA DEI NAVIGATORI - OO.UU. SS. RETE STRADALE ESTERNA	-	-	-	LOTTIZZ. CONVENZ.
		-	-	-	



**ROMA CAPITALE**

Ragioneria Generale - IV U.O. Investimenti

**SCHEMA DI PROGRAMMA TRIENNALE L.L.PP. 2012-2014**

**Proposta Tecnica**

**Programma :** LF - DIPARTIMENTO PROGRAMMAZIONE E ATTUAZIONE URBANISTICA  
**Progetto :** 6GT - CONCESSIONI EDILIZIE E LOTTIZZAZIONI CONVENZIONATE

Loc.	Descrizione	Anno del Piano			Risorsa
		2012	2013	2014	
Mun.11	2 09 01 01 4DAC	-	1.320.001,68	-	LOTTIZZ. CONVENZ.
	2012000206	-	1.320.001,68	-	
Mun.11	COMPENSORIO CONVENZIONATO RELATIVO AL PIANO DIRIASSETTO PIAZZA DEI NAVIGATORI - OO.UU.SS. RETE STRADALE ESTERNA	-	-	8.302.866,82	LOTTIZZ. CONVENZ.
	2 09 01 01 4DAC	-	-	8.302.866,82	
Mun.11	2012000207	-	-	-	LOTTIZZ. CONVENZ.
	COMPENSORIO CONVENZIONATO RELATIVO AL PIANO DI RIASSETTO PIAZZA DEI NAVIGATORI - OO.UU.PP. RETE STRADALE	-	1.100.729,03	-	
Mun.11	2 09 01 01 4DAC	-	1.100.729,03	-	LOTTIZZ. CONVENZ.
	2012000218	-	-	-	
Mun.11	COMPENSORIO DI INTERVENTO URBANISTICO ED EDILIZIO DELL'AREA EX CONSORZIAGRIARIA DEL PORTO FLUVIALE - OO.UU.SS. SALA CONVEGNI	1.000.000,00	-	-	LOTTIZZ. CONVENZ.
	2 09 01 01 4DAC	1.000.000,00	-	-	
Mun.12	2012000220	-	-	-	LOTTIZZ. CONVENZ.
	A.D.P. - PROGRAMMA DI TRASFORMAZIONE URBANISTICA DENOMINATO COLLE DELLE GENSOLE E COMPENSAZIONE PARZIALE DELL'EX COMPENSORIO ETTOR MARANCIA-RETE STRADALE E PARCHEGGI	-	-	6.316.736,32	
Mun.07	2 09 01 01 1DAC	-	-	6.316.736,32	LOTTIZZ. CONVENZ.
	2012000221	2.098.335,44	-	-	
Mun.07	A.D.P. INERENTE IL PROGRAMMA DI RIQUALIFICAZIONE URBANA PRU DENOMINATO CENTRO SERVIZIPRENESTINO OO.UU.PP. RETE FOGNATURA	2.098.335,44	-	-	LOTTIZZ. CONVENZ.
	2 09 01 01 2DAC	-	-	-	
Mun.15	2012000222	-	-	-	LOTTIZZ. CONVENZ.
	COMPENSORIO CONVENZIONATO RELATIVO ALL'A.D.P. CONCERNENTE IL PROGRAMMA DI INTERVENTO URBANISTICO ED EDILIZIO DELL'AREA EX CONSORZIAGRIARIA DEL PORTO FLUVIALE - OO.UU.PP. VERDE PUBBLICO	-	1.365.924,00	-	
Mun.12	2 09 01 01 4DAC	-	1.365.924,00	-	LOTTIZZ. CONVENZ.
	2012000226	-	-	-	
Mun.12	COMPENSORIO CONVENZIONATO ZONA E1 TOR PAGNOTTA - OO.UU.SS. REALIZZAZIONE EDIFICIO SCOLASTICO	2.979.433,78	-	-	LOTTIZZ. CONVENZ.
	2 09 01 01 4DAC	2.979.433,78	-	-	
Mun.12	2012000246	-	-	-	LOTTIZZ. CONVENZ.
	COMPENSORIO CONVENZIONATO RELATIVO ALL'A.D.P. ART. 18 L.203/91 TRIGORIA II - OO.UU.SS. SCUOLA MATERNA	-	-	-	



**SCHEMA DI PROGRAMMA TRIENNALE LL.PP. 2012-2014**  
**Proposta Tecnica**

**Programma :** LF - DIPARTIMENTO PROGRAMMAZIONE E ATTUAZIONE URBANISTICA  
**Progetto :** 6GT - CONCESSIONI EDILIZIE E LOTTIZZAZIONI CONVENZIONATE

Loc.	Descrizione	Anno del Piano			Risorsa
		2012	2013	2014	
Mun.12	2 09 01 01 4DAC	-	1.807.982,78	-	LOTTIZZ. CONVENZ.
	2012000260	-	1.807.982,78	-	
	COMPENSORIO CONVENZIONATO ZONA E1 VIGNA MURATA - OO.UU.SS. VERDE PUBBLICO	-	486.537,83	-	
Mun.12	2 09 01 01 4DAC	-	486.537,83	-	LOTTIZZ. CONVENZ.
	2012000281	-	486.537,83	-	
	COMPENSORIO CONVENZIONATO ZONA E1 VIGNA MURATA - OO.UU.SS. SCUOLA MATERNA	-	-	-	
Mun.12	2 09 01 01 4DAC	413.165,52	-	-	LOTTIZZ. CONVENZ.
	2012000276	413.165,52	-	-	
	COMPENSORIO CONVENZIONATO RELATIVO ALL'AD.P. EX ART. 18 L.20381 TRIGORIA I - OO.UU.SS. SCUOLA MATERNA	-	-	1.807.982,78	
Mun.12	2 09 01 01 4DAC	-	-	1.807.982,78	LOTTIZZ. CONVENZ.
	2012000281	-	-	1.807.982,78	
	COMPENSORIO CONVENZIONATO RELATIVO ALL'AD.P. PER LA REALIZZAZIONE DEL PROGRAMMA URBANISTICO LA TORRETTA A COMPENSAZIONE DELL'EXSOTTOZONA G4 SANTA CORNELIA - RETE FOGNARIA	-	3.951.605,05	-	
Mun.12	2 09 01 01 4DAC	-	3.951.605,05	-	LOTTIZZ. CONVENZ.
	2012000286	-	3.951.605,05	-	
	COMPENSORIO CONVENZIONATO RELATIVO ALL'AD.P. PER LA REALIZZAZIONE DEL PROGRAMMA URBANISTICO LA TORRETTA A COMPENSAZIONE DELL'EXSOTTOZONA G4 SANTA CORNELIA - RETE IDRICA POTABILE	-	-	311.734,58	
Mun.12	2 09 01 01 4DAC	-	-	311.734,58	LOTTIZZ. CONVENZ.
	2012000287	-	-	311.734,58	
	COMPENSORIO CONVENZIONATO RELATIVO ALL'AD.P. PER LA REALIZZAZIONE DEL PROGRAMMA URBANISTICO LA TORRETTA A COMPENSAZIONE DELL'EXSOTTOZONA G4 SANTA CORNELIA - IMPIANTO ILLUMINAZIONE PUBBLICA	-	-	410.197,30	
Mun.12	2 09 01 01 4DAC	-	-	410.197,30	LOTTIZZ. CONVENZ.
	2012000320	-	-	410.197,30	
	COMPENSORIO CONVENZIONATO RELATIVO ALL'AD.P. PER LA REALIZZAZIONE DEL PROGRAMMA URBANISTICO LA TORRETTA A COMPENSAZIONE DELL'EXSOTTOZONA G4 SANTA CORNELIA - RETE STRADALE	-	-	2.882.734,67	
Mun.13	2 09 01 01 4DAC	-	-	2.882.734,67	
	2012000325	-	-	2.882.734,67	

**SCHEMA DI PROGRAMMA TRIENNALE LL.PP. 2012-2014**  
**Proposta Tecnica**

**Programma :** LF - DIPARTIMENTO PROGRAMMAZIONE E ATTUAZIONE URBANISTICA  
**Progetto :** 6GT - CONCESSIONI EDILIZIE E LOTTIZZAZIONI CONVENZIONATE

Loc.	Descrizione	Anno del Piano			Risorsa
		2012	2013	2014	
Mun.13	COMPENSORIO CONVENZIONATO ZONA G4 MALAFEDE. OO.UU.SS. REALIZZAZIONE PALESTRA COPERTA 2 09 01 01 4DAC	-	730.278,70	-	LOTTIZZ. CONVENZ.
		-	730.278,70	-	
Mun.13	COMPENSORIO CONVENZIONATO RELATIVO ALLA TRASFORMAZIONE URBANISTICA PIANO INTEGRATO 110 RISERVA VERDE B OO.UU.SS. - VERDE PUBBLICO ED IMPIANTO IRRIGAZIONE 2 09 01 01 4DAC	150.785,54	-	-	LOTTIZZ. CONVENZ.
		150.785,54	-	-	
Mun.13	COMPENSORIO CONVENZIONATO ZONA G3 MALAFEDE OO.UU.SS. REALIZZAZIONE EDIFICIO SCOLASTICO 2 09 01 01 4DAC	650.186,53	-	-	LOTTIZZ. CONVENZ.
		650.186,53	-	-	
Mun.13	COMPENSORIO CONVENZIONATO ZONA G3 MALAFEDE OO.UU.SS. VERDE PUBBLICO ED IMPIANTO INNAFFIAMENTO 2 09 01 01 4DAC	-	-	-	LOTTIZZ. CONVENZ.
		-	-	-	
Mun.15	COMPENSORIO CONVENZIONATO ZONA G3 MALAFEDE OO.UU.SS. VERDE PUBBLICO ED IMPIANTO INNAFFIAMENTO 2 09 01 01 4DAC	-	164.055,99	-	LOTTIZZ. CONVENZ.
		-	164.055,99	-	
Mun.15	ACCORDO DI PROGRAMMA PER L'ATTUAZIONE DEL PROGRAMMA DI TRASFORMAZIONE URBANISTICA DENOMINATO VIA DELLE VIGNE A COMPENSAZIONE EXCOMPENSORIO E1 TOR MARANCIA - OO.UU.PP. IMPIANTO ILLUMINAZIONE PUBBLICA 2 09 01 01 4DAC	-	-	512.330,49	LOTTIZZ. CONVENZ.
		-	-	512.330,49	
Mun.15	COMPENSORIO CONVENZIONATO RELATIVO AL PIANO DI RECUPERO URBANISTICO ED EDILIZIO DELL'AMBITO DI VALORIZZAZIONE B18IN VIA ETTORE ROLLI OO.UU.SS. VERDE PUBBLICO 2 09 01 01 4DAC	-	-	-	LOTTIZZ. CONVENZ.
		-	-	-	
Mun.19	COMPENSORIO CONVENZIONATO F2 TRIONFALE OO.UU.SS. ATTREZZATURA VERDE PUBBLICO INTERNO AL COMPENSORIO 2 09 01 01 4DAC	-	217.341,11	-	LOTTIZZ. CONVENZ.
		-	217.341,11	-	
Mun.16	COMPENSORIO CONVENZIONATO F2 TRIONFALE OO.UU.SS. ATTREZZATURA VERDE PUBBLICO INTERNO AL COMPENSORIO 2 09 01 01 4DAC	-	312.353,13	-	LOTTIZZ. CONVENZ.
		-	312.353,13	-	
Mun.16	ACCORDO DI PROGRAMMA PER L'ATTUAZIONE DEL PROGRAMMA DI TRASFORMAZIONE URBANA DENOMINATO VIA DI VILLA TROILI A COMPENSAZIONE PARZIALE DELL'EX COMPENSORIO E1 TOR MARANCIA ED E1 MALAFEDE - OO.UU.PP. RETE FOGNARIA 2 09 01 01 4DAC	1.556.505,68	-	-	LOTTIZZ. CONVENZ.
		1.556.505,68	-	-	

**SCHEMA DI PROGRAMMA TRIENNALE LL.PP. 2012-2014**  
**Proposta Tecnica**
**Programma : LF - DIPARTIMENTO PROGRAMMAZIONE E ATTUAZIONE URBANISTICA**  
**Progetto : 6GT - CONCESSIONI EDILIZIE E LOTTIZZAZIONI CONVENZIONATE**

Loc.	Descrizione	Anno del Piano			Risorsa
		2012	2013	2014	
Mun.19	2012000355 COMPENSORIO CONVENZIONATO F2 TRIONFALE VERDE PUBBLICO ESTERNO AL COMPENSORIO 2.09.01.01.4DAC	-	-	229.823,32	LOTTIZZ. CONVENZ.
		-	-	229.823,32	
Mun.19	2012000357 COMPENSORIO CONVENZIONATO ZONA F2 SELVA NERA OO.UU.SS. VERDE PUBBLICO 2.09.01.01.4DAC	-	912.766,00	-	LOTTIZZ. CONVENZ.
		-	912.766,00	-	
Mun.16	2012000359 ACCORDO DI PROGRAMMA PER L'ATTUAZIONE DEL PROGRAMMA DI TRASFORMAZIONE URBANA DENOMINATA VIA DI VILLATROILI E COMPENSAZIONE PARZIALE DELL'EX COMPENSORIO E1 TOR MARANCIA ED E1 MALAFED E OO.UU.PP. RETE STRADALE 2.09.01.01.4DAC	-	1.908.310,24	-	LOTTIZZ. CONVENZ.
		-	1.908.310,24	-	
Mun.19	2012000360 COMPENSORIO CONVENZIONATO ZONA F2 SELVA NERA OO.UU.PP. VERDE PUBBLICO ED INNAFFIAMENTO 2.09.01.01.4DAC	256.756,00	-	-	LOTTIZZ. CONVENZ.
		256.756,00	-	-	
Mun.20	2012000362 COMPENSORIO CONVENZIONATO ZONA G3 GROTTOAROSSA OO.UU.SS. REALIZZAZIONE DI EDIFICIO SCOLASTICO SCUOLA MEDIA 2.09.01.01.4DAC	-	1.446.079,00	-	LOTTIZZ. CONVENZ.
		-	1.446.079,00	-	
Mun.20	2012000366 COMPENSORIO CONVENZIONATO ZONA G3 GROTTOAROSSA OO.UU.SS. REALIZZAZIONE ASILO NIDO 2.09.01.01.4DAC	542.280,00	-	-	LOTTIZZ. CONVENZ.
		542.280,00	-	-	
Mun.20	2012000380 COMPENSORIO CONVENZIONATO ZONA G3 GROTTOAROSSA OO.UU.SS. REALIZZAZIONE SCUOLA ELEMENTARE 2.09.01.01.4DAC	976.103,00	-	-	LOTTIZZ. CONVENZ.
		976.103,00	-	-	
Mun.20	2012000383 COMPENSORIO CONVENZIONATO ZONA G3 GROTTOAROSSA OO.UU. REALIZZAZIONE SOTTOPASSO CICLABILE 2.09.01.01.4DAC	-	-	226.676,43	LOTTIZZ. CONVENZ.
		-	-	226.676,43	
Mun.16	2012000385	-	-	-	

**Programma :** LF - DIPARTIMENTO PROGRAMMAZIONE E ATTUAZIONE URBANISTICA  
**Progetto :** 6GT - CONCESSIONI EDILIZIE E LOTTIZZAZIONI CONVENZIONATE

Loc.	Descrizione	Anno del Piano			Risorsa
		2012	2013	2014	
Mun.20	ACCORDO DI PROGRAMMA PER L'ATTUAZIONE DEL PROGRAMMA DI TRASFORMAZIONE URBANA DENOMINATO VIA DI VILLA TROILI E COMPENSORIO PARZIALEDELLEX COMPENSORIO E1TOR MARANCIA ED E1MALAFEDE - OO.UU.PP. IMPIANTO DI ILLUMINAZIONE PUBBLICA				
	2 09 01 01 4DAC	-	-	289.199,09	LOTTIZZ. CONVENZ.
				289.199,09	
Mun.20	COMPENSORIO CONVENZIONATO ZONA G3 GROTTOAROSSA OO.UU.SS. VERDE PUBBLICO				
	2 09 01 01 4DAC	-	-	457.766,82	LOTTIZZ. CONVENZ.
				457.766,82	
Mun.20	COMPENSORIO CONVENZIONATO ZONA M2 GROTTOAROSSA OO.UU.PP. VERDE PUBBLICO				
	2 09 01 01 4DAC	-	-	122.299,04	LOTTIZZ. CONVENZ.
				122.299,04	
Mun.04	ACCORDO DI PROGRAMMA PER LA VARIANTE AL PROGRAMMA DI TRASFORMAZIONE URBANISTICA DENOMINATO PARCO TALENTI A COMPENSAZIONE DELCOMPENSORIO EX F2 BORGHETTO SAN CARLO OO.UU.PP. REALIZZAZIONE PASSERELLA CICLOPEDONALE				
	2 09 01 01 4DAC	-	2.147.336,67	-	LOTTIZZ. CONVENZ.
			2.147.336,67	-	
Mun.16	ACCORDO DI PROGRAMMA PER L'ATTUAZIONE DEL PROGRAMMA DI TRASFORMAZIONE URBANA DENOMINATO VIA DI VILLA TROILI E COMPENSAZIONE PARZIALEDELLEX COMPENSORIO E1TOR MARANCIA ED E1MALAFEDE - OO.UU.PP. RETE IDRICA POTABILE				
	2 09 01 01 4DAC	-	-	195.000,00	LOTTIZZ. CONVENZ.
				195.000,00	
Mun.12	ACCORDO DI PROGRAMMA PER L'ATTUAZIONE DEL PROGRAMMA TRASFORMAZIONE URBANISTICA DENOMINATO PONTINA E COMPENSAZIONE PARZIALE DELL'EXCOMPENSORIO E1TOR MARANCIA - OO.UU.PP. RETE FOGNARIA				
	2 09 01 01 4DAC	1.202.350,91	-	-	LOTTIZZ. CONVENZ.
		1.202.350,91	-	-	
Mun.12	ACCORDO DI PROGRAMMA PER L'ATTUAZIONE DEL PROGRAMMA TRASFORMAZIONE URBANISTICA DENOMINATO PONTINA E COMPENSAZIONE PARZIALE DELL'EXCOMPENSORIO E1TOR MARANCIA - OO.UU.PP. RETE STRADALE E PARCHEGGI PUBBLICI				
	2 09 01 01 4DAC	-	1.804.460,74	-	LOTTIZZ. CONVENZ.
		-	1.804.460,74	-	
Mun.12	2012000432				

**Programma :** LF - DIPARTIMENTO PROGRAMMAZIONE E ATTUAZIONE URBANISTICA  
**Progetto :** 6GT - CONCESSIONI EDILIZIE E LOTTIZZAZIONI CONVENZIONATE

Loc.	Descrizione	Anno del Piano			Rsorsa
		2012	2013	2014	
Mun.12	ACCORDO DI PROGRAMMA PER ATTUAZIONE DEL PROGRAMMA DI TRASFORMAZIONE URBANISTICA DENOMINATO PONTINA E COMPENSAZIONE DELL'EX COMPENSORETOR MARANCIA-OO.UU.PP. RETE IDRICA POTABILE 2 09 01 01 4DAC	-	-	143.000,00	LOTTIZZ. CONVENZ.
		-	-	143.000,00	
Mun.12	ACCORDO DI PROGRAMMA PER L'ATTUAZIONE DEL PROGRAMMA DI TRASFORMAZIONE URBANISTICA DENOMINATO PONTINA E COMPENSAZIONE DELL'EX COMPENSORETOR MARANCIA-OO.UU.PP. IMPIANTO DI ILLUMINAZIONE PUBBLICA 2 09 01 01 4DAC	-	-	118.000,00	LOTTIZZ. CONVENZ.
		-	-	118.000,00	
Mun.12	ACCORDO DI PROGRAMMA CONCERNENTE LA REALIZZAZIONE DI INTERVENTI DI RIORDINO E RIQUALIFICAZIONE EDILIZIA ED URBANISTICA DI EDILIZIA RESIDENZIALE IN LOCALITA' SANTA FENICOLA - OO.UU.PP. RETE FOGNARIA 2 09 01 01 4DAC	256.738,66	-	-	
		256.738,66	-	-	
Mun.12	ACCORDO DI PROGRAMMA CONCERNENTE LA REALIZZAZIONE DI INTERVENTI DI RIORDINO E RIQUALIFICAZIONE EDILIZIA ED URBANISTICA DI EDILIZIA RESIDENZIALE IN LOCALITA' SANTA FENICOLA - OO.UU.PP. RETE STRADALE 2 09 01 01 4DAC	148.693,59	-	-	LOTTIZZ. CONVENZ.
		148.693,59	-	-	
Mun.12	ACCORDO DI PROGRAMMA CONCERNENTE LA REALIZZAZIONE DI INTERVENTI DI RIORDINO E RIQUALIFICAZIONE EDILIZIA ED URBANISTICA DI EDILIZIA RESIDENZIALE IN LOCALITA' SANTA FENICOLA - OO.UU.PP. IMPIANTO ILLUMINAZIONE PUBBLICA 2 09 01 01 4DAC	-	54.437,35	-	LOTTIZZ. CONVENZ.
		-	54.437,35	-	
Mun.12	ACCORDO DI PROGRAMMA CONCERNENTE LA REALIZZAZIONE DI INTERVENTI DI RIORDINO E RIQUALIFICAZIONE EDILIZIA ED URBANISTICA DI EDILIZIA RESIDENZIALE IN LOCALITA' SANTA FENICOLA - OO.UU.PP. VERDE PUBBLICO 2 09 01 01 4DAC	-	-	217.802,01	LOTTIZZ. CONVENZ.
		-	-	217.802,01	
Mun.12	ACCORDO DI PROGRAMMA PER ATTUAZIONE PROGRAMMA TRASFORMAZIONE URBANA DENOMINATO TORRINO SUD A COMPENSAZIONE PARE DELL'EX COMPENSORETOR MARANCIA-OO.UU.PP. RETE FOGNARIA 2 09 01 01 4DAC	187.373,35	-	-	LOTTIZZ. CONVENZ.
		187.373,35	-	-	
Mun.12	201200594	-	-	-	

**SCHEMA DI PROGRAMMA TRIENNALE LL.PP. 2012-2014**  
**Proposta Tecnica**

**Programma :** LF - DIPARTIMENTO PROGRAMMAZIONE E ATTUAZIONE URBANISTICA  
**Progetto :** 6GT - CONCESSIONI EDILIZIE E LOTTIZZAZIONI CONVENZIONATE

Loc.	Descrizione	Anno del Piano			Risorsa
		2012	2013	2014	
Mun.12	ACCORDO DI PROGRAMMA PER L'ATTUAZIONE DEL PROGRAMMA DI TRASFORMAZIONE URBANA DENOMINATO TORRINO SUD A COMPENSAZIONE PARZIALE DELL'EXCOMPENSORIO E1 TOR MARANCIA - OO.UU.PP. RETE STRADALE 2.09.01.01.4DAC	307.977,17	-	-	LOTTIZZ. CONVENZ.
		307.977,17	-	-	
Mun.12	ACCORDO DI PROGRAMMA PER L'ATTUAZIONE DEL PROGRAMMA DI TRASFORMAZIONE URBANA DENOMINATO TORRINO SUD A COMPENSAZIONE PARZIALE DELL'EXCOMPENSORIO E1 TOR MARANCIA - OO.UU.PP. RETE IDRICA POTABILE 2.09.01.01.4DAC	-	157.089,11	-	LOTTIZZ. CONVENZ.
		-	157.089,11	-	
Mun.12	ACCORDO DI PROGRAMMA PER L'ATTUAZIONE DEL PROGRAMMA DI TRASFORMAZIONE URBANA DENOMINATO TORRINO SUD E COMPENSAZIONE PARZIALE DELL'EXCOMPENSORIO E1 TOR MARANCIA - OO.UU.PP. ILLUMINAZIONE PUBBLICA 2.09.01.01.4DAC	-	62.868,63	-	LOTTIZZ. CONVENZ.
		-	62.868,63	-	
Mun.12	ACCORDO DI PROGRAMMA PER L'ATTUAZIONE DEL PROGRAMMA DI TRASFORMAZIONE URBANA DENOMINATO TORRINO SUD A COMPENSAZIONE PARZIALE DELL'EXCOMPENSORIO E1 TOR MARANCIA - OO.UU.PP. VERDE PUBBLICA 2.09.01.01.4DAC	-	24.445,12	-	LOTTIZZ. CONVENZ.
		-	24.445,12	-	
Mun.12	ACCORDO DI PROGRAMMA PER L'ATTUAZIONE DEL PROGRAMMA DI TRASFORMAZIONE URBANA DENOMINATO TORRINO SUD A COMPENSAZIONE PARZIALE DELL'EXCOMPENSORIO E1 TOR MARANCIA - OO.UU.SS. ASILO NIDO 2.09.01.01.4DAC	-	-	1.594.211,57	LOTTIZZ. CONVENZ.
		-	-	1.594.211,57	
Mun.12	ACCORDO DI PROGRAMMA PER L'ATTUAZIONE DEL PROGRAMMA DI TRASFORMAZIONE URBANA DENOMINATO TORRINO SUD A COMPENSAZIONE PARZIALE DELL'EXCOMPENSORIO E1 TOR MARANCIA - OO.UU.SS. PARCO PUBBLICO 2.09.01.01.4DAC	-	-	222.210,86	LOTTIZZ. CONVENZ.
		-	-	222.210,86	
Mun.20	ACCORDO DI PROGRAMMA PER L'ATTUAZIONE DEL PROGRAMMA DI TRASFORMAZIONE URBANA DENOMINATO OLGIATA A COMPENSAZIONE PARZIALE DELL'EXCOMPENSORIO E1 TOR MARANCIA - OO.UU.PP. RETE FOGNARIA 2.09.01.01.4DAC	3.374.698,05	-	-	LOTTIZZ. CONVENZ.
		3.374.698,05	-	-	

**Programma :** LF - DIPARTIMENTO PROGRAMMAZIONE E ATTUAZIONE URBANISTICA  
**Progetto :** 6GT - CONCESSIONI EDILIZIE E LOTTIZZAZIONI CONVENZIONATE

Loc.	Descrizione	Anno del Piano			Risorsa
		2012	2013	2014	
Mun.20	ACCORDO DI PROGRAMMA PER L'ATTUAZIONE DEL PROGRAMMA DI TRASFORMAZIONE URBANA DENOMINATO TORRINO SUD A COMPENSAZIONE PARZIALE DELL'EXCOMPENSORIO E1 TOR MARANCIA- SISTEMAZIONE PARCO	-	-	162.362,70	LOTTIZZ. CONVENZ.
	2.09.01.01.4DAC	-	-	162.362,70	
Mun.20	ACCORDO DI PROGRAMMA PER L'ATTUAZIONE DEL PROGRAMMA DI TRASFORMAZIONE URBANA DENOMINATO OLGIATA A COMPENSAZIONE PARZIALE DELL'EXCOMPENSORIO E1 TOR MARANCIA - OO.UU.PP. RETE STRADALE	-	2.854.412,92	-	LOTTIZZ. CONVENZ.
	2.09.01.01.4DAC	-	2.854.412,92	-	
Mun.20	ACCORDO DI PROGRAMMA PER L'ATTUAZIONE DEL PROGRAMMA DI TRASFORMAZIONE URBANA DENOMINATA OLGIATA A COMPENSAZIONE PARZIALE DELL'EXCOMPENSORIO E1 TOR MARANCIA - OO.UU.PP. PARCHEGGIO PUBBLICO	-	-	559.000,00	LOTTIZZ. CONVENZ.
	2.09.01.01.4DAC	-	-	559.000,00	
Mun.20	ACCORDO DI PROGRAMMA PER L'ATTUAZIONE DEL PROGRAMMA DI TRASFORMAZIONE URBANA DENOMINATO OLGIATA A COMPENSAZIONE PARZIALE DELL'EXCOMPENSORIO E1 TOR MARANCIA - OO.UU.PP. RETE POTABILE	-	-	136.500,00	LOTTIZZ. CONVENZ.
	2.09.01.01.4DAC	-	-	136.500,00	
Mun.20	ACCORDO DI PROGRAMMA PER L'ATTUAZIONE DEL PROGRAMMA DI TRASFORMAZIONE URBANA DENOMINATO OLGIATA A COMPENSAZIONE PARZIALE DELL'EXCOMPENSORIO E1 TOR MARANCIA - OO.UU.PP. ILLUMINAZIONE PUBBLICA	-	-	216.762,22	LOTTIZZ. CONVENZ.
	2.09.01.01.4DAC	-	-	216.762,22	
Mun.20	ACCORDO DI PROGRAMMA PER L'ATTUAZIONE DEL PROGRAMMA DI TRASFORMAZIONE URBANA DENOMINATO OLGIATA A COMPENSAZIONE PARZIALE DELL'EXCOMPENSORIO E1 TOR MARANCIA - OO.UU.PP. PARCO PUBBLICO	-	-	231.420,00	LOTTIZZ. CONVENZ.
	2.09.01.01.4DAC	-	-	231.420,00	
Mun.04	ACCORDO DI PROGRAMMA PER L'ATTUAZIONE DEL PROGRAMMA DI TRASFORMAZIONE URBANA DENOMINATO CINQUINA BUFALOTTA A COMPENSAZIONE PARZIALE DELL'EXCOMPENSORIO E1 TOR MARANCIA - OO.UU.PP. RETE FOGNATURA	-	-	2.254.240,38	LOTTIZZ. CONVENZ.
	2.09.01.01.4DAC	-	-	2.254.240,38	
Mun.04	2012000665	-	-	-	



**ROMA CAPITALE**  
Regione Generale - IV U.O. Investimenti

**SCHEMA DI PROGRAMMA TRIENNALE L.L.PP. 2012-2014**  
**Proposta Tecnica**

**Programma :** LF - DIPARTIMENTO PROGRAMMAZIONE E ATTUAZIONE URBANISTICA  
**Progetto :** 6GT - CONCESSIONI EDILIZIE E LOTTIZZAZIONI CONVENZIONATE

Loc.	Descrizione	Anno del Piano			Risorsa
		2012	2013	2014	
Mun.04	ACCORDO DI PROGRAMMA PER L'ATTUAZIONE DEL PROGRAMMA DI TRASFORMAZIONE URBANA DENOMINATO CINQUINA BUFALOTTA A COMPENSAZIONE PARZIALE DELL'EX COMPENSORIO E1 TOR MARANCIA - OO.UU.PP. RETE STRADALE, PARCHEGGI PUBBLICI E VERDE ARREDO STRADALE 2 09 01 01 4DAC	-	2.662.494,72	-	LOTTIZZ. CONVENZ.
		-	2.662.494,72	-	
Mun.04	ACCORDO DI PROGRAMMA PER L'ATTUAZIONE DEL PROGRAMMA DI TRASFORMAZIONE URBANA DENOMINATO CINQUINA BUFALOTTA A COMPENSAZIONE PARZIALE DELL'EX COMPENSORIO E1 TOR MARANCIA - OO.UU.PP. RETE POTABILE 2 09 01 01 4DAC	-	-	109.330,00	LOTTIZZ. CONVENZ.
		-	-	109.330,00	
Mun.04	ACCORDO DI PROGRAMMA PER L'ATTUAZIONE DEL PROGRAMMA DI TRASFORMAZIONE URBANA DENOMINATO CINQUINA BUFALOTTA A COMPENSAZIONE PARZIALE DELL'EX COMPENSORIO E1 TOR MARANCIA - OO.UU.PP. ILLUMINAZIONE PUBBLICA 2 09 01 01 4DAC	-	-	255.543,17	LOTTIZZ. CONVENZ.
		-	-	255.543,17	
Mun.04	ACCORDO DI PROGRAMMA PER L'ATTUAZIONE DEL PROGRAMMA DI TRASFORMAZIONE URBANA DENOMINATO CINQUINA BUFALOTTA A COMPENSAZIONE PARZIALE DELL'EX COMPENSORIO E1 TOR MARANCIA - OO.UU.PP. VERDE PUBBLICO 2 09 01 01 4DAC	-	-	202.456,98	LOTTIZZ. CONVENZ.
		-	-	202.456,98	
Mun.04	ACCORDO DI PROGRAMMA PER L'ATTUAZIONE DEL PROGRAMMA DI TRASFORMAZIONE URBANA DENOMINATO CINQUINA BUFALOTTA A COMPENSAZIONE PARZIALE DELL'EX COMPENSORIO CONVENZIONATO RELATIVO AL COMPLESSO IMMOBILIARE ORIGINARIAMENTE CLASSIFICATO COME F2 ED OGGI IN AMBITO PIANIFICAZIONE PARTICOLAREGGIATA DEFINITA DENOMINATO INVOLATELLA SALARIA - OO.UU.PP. RETE FOGNARIA 2 09 01 01 4DAC	1.779.068,80	-	-	LOTTIZZ. CONVENZ.
		1.779.068,80	-	-	
Mun.04	ACCORDO DI PROGRAMMA PER L'ATTUAZIONE DEL PROGRAMMA DI TRASFORMAZIONE URBANA DENOMINATO CINQUINA BUFALOTTA A COMPENSAZIONE PARZIALE DELL'EX COMPENSORIO CONVENZIONATO RELATIVO AL COMPLESSO IMMOBILIARE ORIGINARIAMENTE CLASSIFICATO F2 ED OGGI IN AMBITO A PIANIFICAZIONE PARTICOLAREGGIATA DEFINITA DENOMINATO INVOLATELLA SALARIA - OO.UU.PP. RETE STRADALE 2 09 01 01 4DAC	-	4.800.904,59	-	LOTTIZZ. CONVENZ.
		-	4.800.904,59	-	
Mun.04	ACCORDO DI PROGRAMMA PER L'ATTUAZIONE DEL PROGRAMMA DI TRASFORMAZIONE URBANA DENOMINATO CINQUINA BUFALOTTA A COMPENSAZIONE PARZIALE DELL'EX COMPENSORIO CONVENZIONATO RELATIVO AL COMPLESSO IMMOBILIARE ORIGINARIAMENTE CLASSIFICATO COME F2 ED OGGI IN AMBITO A PIANIFICAZIONE PARTICOLAREGGIATA DEFINITA DENOMINATO INVOLATELLA SALARIA - OO.UU.PP. GALLERIA PP.SS. 2 09 01 01 4DAC	-	-	1.337.528,33	LOTTIZZ. CONVENZ.
		-	-	1.337.528,33	



**SCHEMA DI PROGRAMMA TRIENNALE LL.PP. 2012-2014**  
 Proposta Tecnica

**Programma :** LF - DIPARTIMENTO PROGRAMMAZIONE E ATTUAZIONE URBANISTICA  
**Progetto :** 6GT - CONCESSIONI EDILIZIE E LOTTIZZAZIONI CONVENZIONATE

Loc.	Descrizione	Anno del Piano			Risorsa
		2012	2013	2014	
Mun.04	2012000946 COMPENSORIO CONVENZIONATO RELATIVO AL COMPLESSO IMMOBILIARE ORIGINARIAMENTE CLASSIFICATO COME F2 ED OGGI IN AMBITO A PIANIFICAZIONE PARTICOLAREGGIATA DEFINITA DENOMINATO INVIOLETTA SALARIA - OO.UU.PP. ILLUMINAZIONE PUBBLICA 2.08.01.01.4DAC	-	-	1.337.629,33	LOTTIZZ. CONVENZ.
				385.946,98	
				385.946,98	
Mun.04	2012000951 COMPENSORIO CONVENZIONATO RELATIVO AL COMPLESSO IMMOBILIARE ORIGINARIAMENTE CLASSIFICATO COME F2 ED OGGI IN AMBITO A PIANIFICAZIONE PARTICOLAREGGIATA DEFINITA DENOMINATO INVIOLETTA SALARIA - OO.UU.PP. RETE IDRICA 2.08.01.01.4DAC	-	-	349.421,60	LOTTIZZ. CONVENZ.
				349.421,60	
Mun.16	2012000963 ACCORDO DI PROGRAMMA ATTUAZIONE DEL PROGRAMMA DI TRASFORMAZIONE URBANISTICA DENOMINATO STAZIONE AURELIA E TRASFORMAZIONE COMPENSAZIONE DELL'EX SOTTOZONA F2 G3 MONTECUCCO-TRULLO - OO.UU.PP. RETE FOGNARIA 2.08.01.01.4DAC	1.913.302,34	-	-	LOTTIZZ. CONVENZ.
		1.913.302,34	-	-	
Mun.16	2012000969 ACCORDO DI PROGRAMMA PER L'ATTUAZIONE DEL PROGRAMMA DI TRASFORMAZIONE URBANISTICA DENOMINATO STAZIONE AURELIA E TRASFORMAZIONE COMPENSAZIONE DELL'EX SOTTOZONA F2 E G3 MONTECUCCO-TRULLO - OO.UU.PP. RETE STRADALE E PARCHEGGI PUBBLICI 2.08.01.01.4DAC	-	4.187.246,13	-	LOTTIZZ. CONVENZ.
		-	4.187.246,13	-	
Mun.16	2012000973 ACCORDO DI PROGRAMMA PER L'ATTUAZIONE DEL PROGRAMMA DI TRASFORMAZIONE URBANISTICA DENOMINATO STAZIONE AURELIA E TRASFORMAZIONE COMPENSAZIONE DELL'EX SOTTOZONA F2 E G3 MONTECUCCO-TRULLO - OO.UU.PP. RETE IDRICA POTABILE 2.08.01.01.4DAC	-	-	198.669,50	LOTTIZZ. CONVENZ.
		-	-	198.669,50	
Mun.16	2012000977 ACCORDO DI PROGRAMMA PER L'ATTUAZIONE DEL PROGRAMMA DI TRASFORMAZIONE URBANISTICA DENOMINATO STAZIONE AURELIA E TRASFORMAZIONE COMPENSAZIONE DELL'EX SOTTOZONA F2 E G3 MONTECUCCO-TRULLO - OO.UU.PP. IMPIANTO ILLUMINAZIONE PUBBLICA 2.08.01.01.4DAC	-	-	296.636,70	LOTTIZZ. CONVENZ.
		-	-	296.636,70	
Mun.16	2012000984	-	-	-	



**ROMA CAPITALE**

Ragioneria Generale - IV U.O. Investimenti

**SCHEMA DI PROGRAMMA TRIENNALE LL.PP. 2012-2014**  
**Proposta Tecnica**

**Programma :** LF - DIPARTIMENTO PROGRAMMAZIONE E ATTUAZIONE URBANISTICA  
**Progetto :** 6GT - CONCESSIONI EDILIZIE E LOTTIZZAZIONI CONVENZIONATE

Loc.	Descrizione	Anno del Piano			Risorsa
		2012	2013	2014	
Mun.07	ACCORDO DI PROGRAMMA PER L'ATTUAZIONE DEL PROGRAMMA DI TRASFE URBANISTICA DENOMINATO STAZIONE AURELIA E TRANSINE - COMP.NEDELLEX SOTTOZONA F2 E G3 MONTECUCCITRULLO - OO.UU.PP. VERDE PUBBLICO 2.09.01.01.4DAC	-	-	392.787,21	LOTTIZZ. CONVENZ.
		-	-	392.787,21	
Mun.07	ACCORDO DI PROGRAMMA INERENTE IL PROGRAMMA DI RIQUALIFICAZIONE URBANA PRU DENOMINATO CENTRO SERVIZI PRENESTINO - OO.UU.PP. RETESTRAIALE PARCHEGGI PUBBLICI E VERDE DI ARREDO CUNICOLI PR. SE. 2.09.01.01.4DAC	-	5.643.985,32	-	LOTTIZZ. CONVENZ.
		-	5.643.985,32	-	
Mun.07	ACCORDO DI PROGRAMMA INERENTE IL PROGRAMMA DI RIQUALIFICAZIONE URBANA PRU DENOMINATO CENTRO SERVIZI PRENESTINO - OO.UU.PP. PARCHEGGI PUBBLICI INTERRATI 2.09.01.01.4DAC	-	-	4.611.598,91	LOTTIZZ. CONVENZ.
		-	-	4.611.598,91	
Mun.07	ACCORDO DI PROGRAMMA INERENTE IL PROGRAMMA DI RIQUALIFICAZIONE URBANA PRU DENOMINATO CENTRO SERVIZI PRENESTINO - OO.UU.PP. VERDE PUBBLICO ATTREZZATO 2.09.01.01.4DAC	-	-	746.563,44	LOTTIZZ. CONVENZ.
		-	-	746.563,44	
Mun.07	ACCORDO DI PROGRAMMA INERENTE IL PROGRAMMA DI RIQUALIFICAZIONE URBANA PRU DENOMINATO CENTRO SERVIZI PRENESTINO - OO.UU.PP. RETE IDRICA POTABILE 2.09.01.01.4DAC	-	-	330.000,00	LOTTIZZ. CONVENZ.
		-	-	330.000,00	
Mun.07	ACCORDO DI PROGRAMMA INERENTE IL PROGRAMMA DI RIQUALIFICAZIONE URBANA PRU DENOMINATO CENTRO SERVIZI PRENESTINO - OO.UU.PP. IMPIANTO ILLUMINAZIONE PUBBLICA 2.09.01.01.4DAC	-	-	287.280,56	LOTTIZZ. CONVENZ.
		-	-	287.280,56	
Mun.12	ACCORDO DI PROGRAMMA RELATIVO AL PROGRAMMA DI TRASFORMAZIONE URBANISTICA DENOMINATO PRATO SMERALDO A COMPENSAZIONE PARZIALE DELL'EXCOMPENSORIO E I TOR MARANCIA - OO.UU.PP. RETE FOGNARIA 2.09.01.01.4DAC	-	1.887.228,46	-	LOTTIZZ. CONVENZ.
		-	1.887.228,46	-	
Mun.12	ACCORDO DI PROGRAMMA RELATIVO AL PROGRAMMA DI TRASFORMAZIONE URBANISTICA DENOMINATO PRATO SMERALDO A COMPENSAZIONE PARZIALE DELL'EXCOMPENSORIO E I TOR MARANCIA - OO.UU.PP. RETE STRADALE 2.09.01.01.4DAC	-	-	-	LOTTIZZ. CONVENZ.
		-	-	-	

**Programma :** LF - DIPARTIMENTO PROGRAMMAZIONE E ATTUAZIONE URBANISTICA  
**Progetto :** 6GT - CONCESSIONI EDILIZIE E LOTTIZZAZIONI CONVENZIONATE

Loc.	Descrizione	Anno del Piano			Risorsa
		2012	2013	2014	
Mun.12	2.09 01 01 4DAC 2012001041 ACCORDO DI PROGRAMMA RELATIVO AL PROGRAMMA DI TRASFORMAZIONE URBANISTICA DENOMINATO PRATO SMERALDO A COMPENSAZIONE PARZIALE DELL'EXCOMPENSORIO E1 TOR MARANCIA - OO.UU.PP. RETE STRADALE E PARCHEGGI PUBBLICI 2.09 01 01 4DAC	-	10.000.000,00	-	LOTTIZZ. CONVENZ.
		-	10.000.000,00	-	
Mun.12	2012001045 ACCORDO DI PROGRAMMA RELATIVO AL PROGRAMMA DI TRASFORMAZIONE URBANISTICA DENOMINATO PRATO SMERALDO A COMPENSAZIONE PARZIALE DELL'EXCOMPENSORIO E1 TOR MARANCIA - OO.UU.PP. RETE IDRICA POTABILE 2.09 01 01 4DAC	-	-	10.538.773,08	LOTTIZZ. CONVENZ.
		-	-	10.538.773,08	
Mun.12	2012001053 ACCORDO DI PROGRAMMA RELATIVO AL PROGRAMMA DI TRASFORMAZIONE URBANISTICA DENOMINATO PRATO SMERALDO A COMPENSAZIONE PARZIALE DELL'EXCOMPENSORIO E1 TOR MARANCIA - OO.UU.PP. IMPIANTO ILLUMINAZIONE PUBBLICA 2.09 01 01 4DAC	-	-	576.500,00	LOTTIZZ. CONVENZ.
		-	-	576.500,00	
Mun.12	2012001061 ACCORDO DI PROGRAMMA RELATIVO AL PROGRAMMA DI TRASFORMAZIONE URBANISTICA DENOMINATO COLLE DELLE GENSOLE E COMPENSAZIONE PARZIALE DELL'EXCOMPENSORIO E1 TOR MARANCIA - OO.UU.PP. RETE FOGNARIA 2.09 01 01 4DAC	-	-	983.086,03	LOTTIZZ. CONVENZ.
		-	-	983.086,03	
Mun.12	2012001067 ACCORDO DI PROGRAMMA RELATIVO AL PROGRAMMA DI TRASFORMAZIONE URBANISTICA DENOMINATO COLLE DELLE GENSOLE E COMPENSAZIONE PARZIALE DELL'EXCOMPENSORIO E1 TOR MARANCIA - OO.UU.PP. RETE IDRICA POTABILE 2.09 01 01 4DAC	-	3.712.700,13	-	LOTTIZZ. CONVENZ.
		-	3.712.700,13	-	
Mun.12	2012001075 ACCORDO DI PROGRAMMA RELATIVO AL PROGRAMMA DI TRASFORMAZIONE URBANISTICA DENOMINATO COLLE DELLE GENSOLE E COMPENSAZIONE PARZIALE DELL'EXCOMPENSORIO E1 TOR MARANCIA - OO.UU.PP. ILLUMINAZIONE PUBBLICA 2.09 01 01 4DAC	-	-	710.000,00	LOTTIZZ. CONVENZ.
		-	-	710.000,00	
Mun.13	2012001082 COMPENSORIO CONVENZIONATO ZONA G3 MALAFEDE - OO.UU.PP. VERDE PUBBLICO ED IMPIANTO INNAFFIAMENTO	-	-	396.564,13	LOTTIZZ. CONVENZ.
		-	-	396.564,13	

**SCHEMA DI PROGRAMMA TRIENNALE LL.PP. 2012-2014**  
**Proposta Tecnica**

**Programma:** LF - DIPARTIMENTO PROGRAMMAZIONE E ATTUAZIONE URBANISTICA  
**Progetto:** 6GT - CONCESSIONI EDILIZIE E LOTTIZZAZIONI CONVENZIONATE

Loc.	Descrizione	Anno del Piano			Risorsa
		2012	2013	2014	
Mun.20	2 09 01 01 4DAC				
Mun.20	2012001216 ACCORDO DI PROGRAMMA PER LA VARIANTE AL PROGRAMMA DI TRASFORMAZIONE URBANISTICA DENOMINATO PARCO TALENTI A COMPENSAZIONE DELCOMPENSORIO EX F2 BORGHETTO S.CARLO - RISTRUTTURAZIONE CASALE E SISTEMAZIONE PARCO	164.055,99			LOTTIZZ. CONVENZ.
	2 09 01 01 4DAC	164.055,99			
				1.187.221,10	
				1.187.221,10	
Mun.20	2012001217 ACCORDO DI PROGRAMMA PER LA VARIANTE AL PROGRAMMA DI TRASFORMAZIONE URBANISTICA DENOMINATO PARCO TALENTI A COMPENSAZIONE DELL'INTERVENTO EX F2 BORGHETTO S.CARLO. OO.UU.SS. RISTRUTTURAZIONE CASALI			950.018,46	LOTTIZZ. CONVENZ.
	2 09 01 01 4DAC			950.018,46	
Mun.20	2012001219 ACCORDO DI PROGRAMMA PER LA VARIANTE AL PROGRAMMA DI TRASFORMAZIONE URBANISTICA DENOMINATA PARCO TALENTI E COMPENSAZIONE DELL'INTERVENTO EX F2 BORGHETTO SAN CARLO OO.UU.SS. REALIZZAZIONE BOCCODROMO		1.423.868,88		LOTTIZZ. CONVENZ.
	2 09 01 01 4DAC		1.423.868,88		
Mun.07	2012001223 ACCORDO DI PROGRAMMA CONCERNENTE LA REALIZZAZIONE DI INTERVENTI DI RIORDINO E DI RIQUALIFICAZIONE EDILIZIA ED URBANISTICA IN LOCALITA' TOR SAPIENZA - OO.UU.SS. RETE STRADALE	554.546,79			LOTTIZZ. CONVENZ.
	2 09 01 01 4DAC	554.546,79			
Mun.07	2012001225 ACCORDO DI PROGRAMMA CONCERNENTE LA REALIZZAZIONE DI INTERVENTI DI RIORDINO E DI RIQUALIFICAZIONE EDILIZIA ED URBANISTICA IN LOCALITA' TOR SAPIENZA - OO.UU.PP. RETE FOGNATURA	274.868,25			LOTTIZZ. CONVENZ.
	2 09 01 01 4DAC	274.868,25			
Mun.07	2012001227 ACCORDO DI PROGRAMMA CONCERNENTE LA REALIZZAZIONE DI ORDINO E DI RIQUALIFICAZIONE EDILIZIA ED URBANISTICA IN LOCALITA' TOR SAPIENZA OO.UU.PP. IMPIANTO DI ILLUMINAZIONE PUBBLICA	252.494,20			LOTTIZZ. CONVENZ.
	2 09 01 01 4DAC	252.494,20			
Mun.07	2012001233 ACCORDO DI PROGRAMMA CONCERNENTE LA REALIZZAZIONE E DI INTERVENTI DI RIORDINO E DI RIQUALIFICAZIONE EDILIZIA ED URBANISTICA IN LOCALITA' TOR SAPIENZA - OO.UU.SS. VERDE PUBBLICO		980.795,00		LOTTIZZ. CONVENZ.
	2 09 01 01 4DAC		980.795,00		



ROMA CAPITALE

Regione Friuli Venezia Giulia - IV U.C. Investimenti

SCHEMA DI PROGRAMMA TRIENNALE LL.PP. 2012-2014

Proposta Tecnica

Programma : LF - DIPARTIMENTO PROGRAMMAZIONE E ATTUAZIONE URBANISTICA  
Progetto : 6GT - CONCESSIONI EDILIZIE E LOTTIZZAZIONI CONVENZIONATE

Loc.	Descrizione	Anno del Piano			Risorsa
		2012	2013	2014	
Mun.15	2012001240 ACCORDO DI PROGRAMMA PER L'ATTUAZIONE DEL PROGRAMMA DI TRASFORMAZIONE URBANISTICA DENOMINATO VIA DELLE VIGNE E COMPENSAZIONE PARZIALE COMPENSORIO E TOR MARANCIA OO.UU.PP. RETE FOGNATURA 2.09.01.01.4DAC	-	980.799,00	-	LOTTIZZ. CONVENZ.
Mun.15	2012001242 ACCORDO DI PROGRAMMA PER L'ATTUAZIONE DEL PROGRAMMA DI TRASFORMAZIONE URBANISTICA DENOMINATO VIA DELLE VIGNE E COMPENSAZIONE PARZIALE COMPENSORIO E TOR MARANCIA OO.UU.PP. RETE STRADALE 2.09.01.01.4DAC	3.371.926,91	-	-	LOTTIZZ. CONVENZ.
		3.371.926,91	-	-	
Mun.15	2012001246 ACCORDO DI PROGRAMMA PER L'ATTUAZIONE DEL PROGRAMMA DI TRASFORMAZIONE URBANISTICA DENOMINATO VIA DELLE VIGNE E COMPENSAZIONE PARZIALE COMPENSORIO E TOR MARANCIA OO.UU.PP. RETE STRADALE PARCHEGGI PUBBLICI E CUNICOLO PP.SS. 2.09.01.01.4DAC	-	4.906.755,40	-	LOTTIZZ. CONVENZ.
		-	4.906.755,40	-	
Mun.15	2012001249 ACCORDO DI PROGRAMMA PER L'ATTUAZIONE DEL PROGRAMMA DI TRASFORMAZIONE URBANISTICA DENOMINATO VIA DELLE VIGNE E COMPENSAZIONE PARZIALE COMPENSORIO E TOR MARANCIA OO.UU.PP. RETE POTABILE 2.09.01.01.4DAC	-	-	4.000.000,00 4.000.000,00	LOTTIZZ. CONVENZ.
Mun.12	2012001899 ACCORDO DI PROGRAMMA RELATIVO ALL'ATTUAZIONE DEL PROGRAMMA URBANISTICO PRAMPOLINI-ANAGNINA-PARCOTALENTI-MEZZOCAMMINO A COMPENSAZIONE DEL PARCO DI AGUZZANO. AMBITO MEZZOCAMMINO - OO.UU.PP. INTEGRAZIONE PROGETTO RETE STRADALE E FOGNATURA 2.09.01.01.4DAC	-	-	557.000,00 557.000,00	LOTTIZZ. CONVENZ.
Mun.12	2012001900 ACCORDO DI PROGRAMMA RELATIVO ALL'ATTUAZIONE DEL PROGRAMMA URBANISTICO PRAMPOLINI-ANAGNINA-PARCO TALENTI-MEZZOCAMMINO A COMPENSAZIONE DEL PARCO DI AGUZZANO - AMBITO MEZZOCAMMINO - OO.UU.SS. REALIZZAZIONE IMPIANTO ILLUMINAZIONE PUBBLICA 2.09.01.01.4DAC	7.121,76 7.121,76	-	-	LOTTIZZ. CONVENZ.
Mun.12	2012001901	43.870,00 43.870,00	-	-	LOTTIZZ. CONVENZ.

**SCHEMA DI PROGRAMMA TRIENNALE LL.PP. 2012-2014**  
**Proposta Tecnica**

**Programma :** LF - DIPARTIMENTO PROGRAMMAZIONE E ATTUAZIONE URBANISTICA  
**Progetto :** 63T - CONCESSIONI EDILIZIE E LOTTIZZAZIONI CONVENZIONATE

Loc.	Descrizione	Anno del Piano		Risorsa
		2012	2013	
Mun.04	ACCORDO DI PROGRAMMA RELATIVO ALL'ATTUAZIONE DEL PROGRAMMA URBANISTICO PRAMPOLINI-ANAGNINA-PARCO TALENTI-MEZZOCAMMINO A COMPENSAZIONE DEL PARCO DI AGUIZZANO - AMBITO MEZZOCAMMINO - OO.UU.SS. INTEGRAZIONE PROGETTO VERDE PUBBLICO 2 09 01 01 4DAC	77.225,16	-	LOTTIZZ. CONVENZ.
		77.225,16	-	
Mun.04	COMPENSATORIO CONVENZIONATO E1 CINQUINA BUFALOTTA - OO.UU.PP. CONTRIBUTO LAVORI RISTRUTTURAZIONE FOSCO 2 09 01 01 4DAC	1.015.040,00	-	LOTTIZZ. CONVENZ.
		1.015.040,00	-	
Mun.04	COMPENSATORIO CONVENZIONATO E1 CINQUINA-BUFALOTTA - OO.UU.SS. DIFFERENZA COSTO REALIZZAZIONE SCUOLA 2 09 01 01 4DAC	315.077,52	-	LOTTIZZ. CONVENZ.
		315.077,52	-	
Mun.04	COMPENSATORIO CONVENZIONATO E1 CINQUINA-BUFALOTTA - OO.UU.SS. DIFFERENZA COSTO REALIZZAZIONE SCUOLA ELEMENTARE 2 09 01 01 4DAC	1.376.031,83	-	LOTTIZZ. CONVENZ.
		1.376.031,83	-	
Mun.04	COMPENSATORIO CONVENZIONATO E1 CINQUINA-BUFALOTTA - OO.UU.SS. DIFFERENZA COSTO REALIZZAZIONE SCUOLA MEDIA 2 09 01 01 4DAC	1.379.752,56	-	LOTTIZZ. CONVENZ.
		1.379.752,56	-	
Mun.04	COMPENSATORIO CONVENZIONATO E1 CINQUINA-BUFALOTTA - OO.UU.SS. DIFFERENZA COSTO RISTRUTTURAZIONE CASALE 2 09 01 01 4DAC	131.441,25	-	LOTTIZZ. CONVENZ.
		131.441,25	-	
Mun.04	COMPENSATORIO CONVENZIONATO E1 CINQUINA - BUFALOTTA - OO.UU.SS. DIFFERENZA COSTO OPERA VERDE PUBBLICO. 2 09 01 01 4DAC	105.908,54	-	LOTTIZZ. CONVENZ.
		105.908,54	-	
Mun.15	REALIZZAZIONE DELLE ROTATORIE DENOMINATE MAGLIANA E PORTUENSE SULLA VIABILITA' ESTERNA PREVISTA PER L'INTERVENTO URBANISTICO DI VIADELLE VIGNE A.T.O. 72 2 09 01 01 1DAC	-	2.655.448,18	LOTTIZZ. CONVENZ.
		-	2.655.448,18	
Mun.15	201202626	-	-	



**ROMA CAPITALE**

*Ragioneria Generale - IV U.O. Investimenti*

**SCHEMA DI PROGRAMMA TRIENNALE LL.PP. 2012-2014**

**Proposta Tecnica**

**Programma :** LF - DIPARTIMENTO PROGRAMMAZIONE E ATTUAZIONE URBANISTICA  
**Progetto :** 6GT - CONCESSIONI EDILIZIE E LOTTIZZAZIONI CONVENZIONATE

Loc.	Descrizione	Anno del Piano			Risorsa
		2012	2013	2014	
Min.07	REALIZZAZIONE DELLE ROTATORIE DENOMINATE MAGLIANA E PORTUENSE SULLA VIABILITA' ESTERNA PREVISTA PER L'INTERVENTOURBANISTICO DI VIA DELLE VIGNE A.T.O. 72 - INCENTIVI	5.841,99	-	-	LEGGE 167/02 - INCENTIVO A SCO
	2 09 01 01 10AC	-	-	-	
	2012002673	5.841,99	-	-	
	RISTRUTTURAZIONE E MESSA IN SICUREZZA DELLE AREE RELATIVE ALL'ASSE STRADALE TOR TRE TESTE DA VIA DELLE NESPOLE A VIA PRENESTINA BISAPPROVAZIONE PROGETTO DEFINITIVO	-	-	5.510.047,53	LOTTIZZ. CONVENZ.
Min.16	2 09 01 01 10AC	-	-	5.510.047,53	
	2012002693	-	-	5.510.047,53	
	C1.1-75 ADEGUAMENTO DELLA SEDE STRADALE E MESSA IN SICUREZZA VIA DEGLI ALDOBRANDESCHI, VIA DI VILLA TROILI E VIA DELLA VIGNACCIA EREALIZZAZIONE DI TRE ROTATORIE - POTERI SPECIALI	2.003.622,63	-	-	LOTTIZZ. CONVENZ.
	2 09 01 01 10AC	-	-	-	
Totale Progetto		2.003.622,63	-	-	
Totale Programma		112.161.772,97	76.388.786,71	60.484.301,34	
		220.707.388,97	83.288.786,71	71.865.609,49	



ROMA CAPITALE

Ragioneria Generale - IV U.O. Investimenti

SCHEMA DI PROGRAMMA TRIENNALE LL.PP. 2012-2014  
Proposta Tecnica

Programma : LH - DIPARTIMENTO MOBILITÀ E TRASPORTI  
Progetto : OMC - INTERVENTI RELATIVI ALLA MOBILITA'

Loc. Descrizione

Varia 2012002377

A2.2.02 COFINANZIAMENTO INTERVENTO PER IL MONITORAGGIO DELLE DIRETTRICI DI  
PENETRAZIONE URBANA E DEI PRINCIPALI ITINERARI DI SCORRIMENTO DELLA RETE  
INTRA-GRAD DEL COMUNE DI ROMA (L. 472/98) - POTERI SPECIALI  
2 08 01 01 IDAC

Anno del Piano	Risorsa	
	2012	2013
2014		
	1.896.000,10	-
	1.896.000,10	-
	1.896.000,10	-
Totale Progetto		-

CONTRIBUTO STATO





**ROMA CAPITALE**

Ragioneria Generale - IV U.O. Investimenti

**SCHEMA DI PROGRAMMA TRIENNALE LL.PP. 2012-2014**  
**Proposta Tecnica**

**Programma :** LH - DIPARTIMENTO MOBILITÀ E TRASPORTI  
**Progetto :** 0PU - PROGRAMMA URBANO PARCHEGGI E PIANO PARCHEGGI

Loc.	Descrizione	Anno del Piano			Risorsa
		2012	2013	2014	
Mun.09	2012001164 B1.4-020 RISTRUTTURAZIONE DELL'AUTOPARCO DI VIA SIRIA - POTERI SPECIALI 2 08 01 01 2SC0	1.039.898,82 1.039.898,82	-	-	CONCES. EDIL. PARCHEGG.SCOMPUTO
Mun.09	2012001170 B1.4-020 RISTRUTTURAZIONE DELL'AUTOPARCO DI VIA SIRIA - POTERI SPECIALI 2 08 01 01 2SC0	771.252,39 771.252,39	-	-	CONTRIBUTO PRIVATI
Mun.16	2012001179 MERCATO RIONALE "G. DE CALVI" SITO IN LARGO EUFRASIA PELLETTIER - NUOVA OPERA 2 08 01 01 9DAC	603.465,24 603.465,24	-	-	CONCESSIONI EDILIZIE PARCHEGGI
Mun.09	2012001203 PARCHEGGIO DI SCAMBIO ARCO DI TRAVERTINO - CMPIETAMENTO PIAZZA COPERTA 2 08 01 01 4DAC 2 08 01 05 0IPE	7.265.000,00 635.000,00 8.100.000,00	-	-	CONCESSIONI
Mun.18	2012001204 B1.3-004 PARCHEGGIO DI SCAMBIO BATTISTINI PROGETTAZIONE E REALIZZAZIONE - POTERI SPECIALI 2 08 01 01 4DAC 2 08 01 02 RESP 2 08 01 05 0IPE	9.106.023,03 100.000,00 693.978,97 9.900.000,00	-	-	CONTRIBUTO STATO
Mun.11	2012001212 B1.3-007 NODO DI SCAMBIO MARCONI (INTERVENTO INCLUSO NEL PIANO EMERGENZIALE)POTERI SPECIALI 2 08 01 01 9DAC	38.500.000,00 38.500.000,00	-	-	PROJECT FINANCING
Varie	2012001213 REALIZZAZIONE DI N. 81 PARCHEGGI INTERRUPTI PERTINENZIALI E A ROTAZIONE - REALIZZAZIONE DI TRAMVIA E DEPOSITO TRAMVIARIO 2 08 01 01 9DAC	215.872.022,00 215.872.022,00	-	-	PROJECT FINANCING
Mun.05	2012001214 B2.3-002 NODO DI SCAMBIO PONTE MAMMOLO (INTERVENTO INCLUSO NEL PIANO EMERGENZIALE)POTERI SPECIALI 2 08 01 01 9DAC	87.000.000,00 87.000.000,00	-	-	PROJECT FINANCING
Varie	2012001215 D1.1-12 NODO DI SCAMBIO SETTEBAGNI (INTERVENTO INCLUSO NEL PIANO EMERGENZIALE) POTERI SPECIALI	-	-	-	PROJECT FINANCING

**SCHEMA DI PROGRAMMA TRIENNALE LL.PP. 2012-2014**  
**Proposta Tecnica**

**Programma :** LH - DIPARTIMENTO MOBILITÀ E TRASPORTI  
**Progetto :** 0PU - PROGRAMMA URBANO PARCHEGGI E PIANO PARCHEGGI

Loc.	Descrizione	Anno del Piano			Risorsa
		2012	2013	2014	
M.un.12	2 08 01 01 SDAC	32.500.000,00	-	-	-
	2012002464	32.500.000,00	-	-	-
	B2.3-005 REALIZZAZIONE NODO DI SCAMBIO TOR DI VALLE - POTERI SPECIALI	32.496.386,97	-	-	PROJECT FINANCING
	2 08 01 01 4DAC	4.037.333,98	-	-	-
	2 08 01 06 OIPE	36.533.720,35	-	-	-
<b>Totale Progetto</b>		<b>430.820.356,80</b>	-	-	-

**SCHEMA DI PROGRAMMA TRIENNALE LL.PP. 2012-2014**
**Proposta Tecnica**
**Programma : LH - DIPARTIMENTO MOBILITÀ E TRASPORTI**
**Progetto : OTP - TRASPORTI PUBBLICI LOCALI E SERVIZI CONNESSI**

Loc.	Descrizione	Anno del Piano			Risorsa
		2012	2013	2014	
Varie	2012001813 SISTEMA INNOVATIVO DI COLLEGAMENTO A FUNE TRA IL QUARTIERE MAGLIANA E LA STAZIONE DELLA METRO B EUR-MAGLIANA 2 08 03 01 'DAC	-	22.000.000,00	-	PROJECT FINANCING
		-	22.000.000,00	-	
Varie	2012001823 PROGETTAZIONE E REALIZZAZIONE DEI LAVORI DI COMPLETAMENTO E GESTIONE DEI PARCHEGGI CONNESSI ALLE STAZIONI ANNIBALIANO E CONCADORO DELLA LINEA METROPOLITANA B1 DI ROMA 2 08 03 01 'DAC 2 08 03 06 'OPE	7.263.895,11 1.494.033,02	-	-	CONCESSIONI
		8.747.928,13	-	-	
Mun.12	2012001855 D1-1-06 SISTEMA DI TRASPORTO PUBBLICO A CAPACITÀ INTERMEDIA A SERVIZIO DEI CORRIDOI EUR-TOR DE' CENCI ED EUR LAURENTINA-TOR PAGNOTTA - POTERI SPECIALI 2 08 03 01 'DAC	18.000.000,00	-	-	CONTRIBUTO REGIONE
		18.000.000,00	-	-	
Mun.12	2012001856 D1-1-06 SISTEMA DI TRASPORTO PUBBLICO A CAPACITÀ INTERMEDIA A SERVIZIO DEI CORRIDOI EUR-TOR DE' CENCI ED EUR LAURENTINA-TOR PAGNOTTA - POTERI SPECIALI 2 08 03 01 'DAC	-	13.000.000,00	-	BUCALOSSÌ
		-	13.000.000,00	-	
Mun.12	2012001859 D1-1-06 SISTEMA DI TRASPORTO PUBBLICO A CAPACITÀ INTERMEDIA A SERVIZIO DEI CORRIDOI EUR-TOR DE' CENCI ED EUR LAURENTINA - TORPAGNOTTA - PROLUNGAMENTO TOR PAGNOTTA - TRIGORIA - POTERI SPECIALI 2 08 03 01 'DAC	5.000.000,00	-	-	MUTUO
		5.000.000,00	-	-	
Mun.12	2012001859 D1-1-06 SISTEMA DI TRASPORTO PUBBLICO A CAPACITÀ INTERMEDIA A SERVIZIO DEI CORRIDOI EUR-TOR DE' CENCI ED EUR LAURENTINA - TORPAGNOTTA - PROLUNGAMENTO TOR PAGNOTTA - TRIGORIA - POTERI SPECIALI 2 08 03 01 'DAC	-	10.000.000,00	-	MUTUO
		-	10.000.000,00	-	
Mun.12	2012001860 D1-1-06 SISTEMA DI TRASPORTO PUBBLICO A CAPACITÀ INTERMEDIA A SERVIZIO DEI CORRIDOI EUR-TOR DE' CENCI ED EUR LAURENTINA - TORPAGNOTTA - PROLUNGAMENTO TOR PAGNOTTA - TRIGORIA - POTERI SPECIALI 2 08 03 01 'DAC	-	-	20.000.000,00	MUTUO
		-	-	20.000.000,00	
<b>Totale Progetto</b>		<b>31.747.928,13</b>	<b>45.000.000,00</b>	<b>20.000.000,00</b>	

**SCHEMA DI PROGRAMMA TRIENNALE LL.PP. 2012-2014**  
**Proposta Tecnica**
**Programma : LH - DIPARTIMENTO MOBILITÀ E TRASPORTI**
**Progetto : 2TP - TRASPORTI PUBBLICI LOCALI SU FERRO E SERVIZI CONNESSI**

Loc.	Descrizione	Anno del Piano			Risorsa
		2012	2013	2014	
Varie	2012000599 INTERVENTI SULLA LINEA B DELLA METROPOLITANA NECESSARI PER L'ENTRATA IN ESERCIZIO DELLA LINEA B1 (POTENZIAMENTO LINEA ELETTRICA E POTENZIAMENTO DEPOSITO MAGLIANA) 2° STRALCIO 2.08.03.01.10AC	-	48.400.000,00	-	MUTUO
		-	48.400.000,00	-	
Varie	2012000562 INTERVENTI SULLA LINEA B NECESSARI PER L'ENTRATA IN ESERCIZIO DELLA LINEA B1 (POTENZIAMENTO DEPOSITO MAGLIANA E LINEA ELETTRICA) 2.08.03.01.10AC	16.440.000,00	-	-	MUTUO
		16.440.000,00	-	-	
Varie	2012000579 INTERVENTI SULLA LINEA B NECESSARI PER L'ENTRATA IN ESERCIZIO DELLA LINEA B1 (POTENZIAMENTO DEPOSITO MAGLIANA E LINEA ELETTRICA) 2.08.03.01.10AC	-	21.960.000,00	-	MUTUO
		-	21.960.000,00	-	
Varie	2012000586 INTERVENTI SULLA LINEA B NECESSARI PER L'ENTRATA IN ESERCIZIO DELLA LINEA B1 (POTENZIAMENTO DEPOSITO MAGLIANA E LINEA ELETTRICA) 2.08.03.01.10AC	-	-	2.360.000,00	MUTUO
		-	-	2.360.000,00	
Varie	2012000593 POTENZIAMENTO ALIMENTAZIONE LINEA A 2.08.03.01.10AC	4.000.000,00	-	-	MUTUO
		4.000.000,00	-	-	
Varie	2012000601 POTENZIAMENTO ALIMENTAZIONE LINEA A 2.08.03.01.10AC	-	9.180.000,00	-	MUTUO
		-	9.180.000,00	-	
Varie	2012000606 POTENZIAMENTO ALIMENTAZIONE LINEA A 2.08.03.01.10AC	-	-	5.500.000,00	MUTUO
		-	-	5.500.000,00	
Varie	2012001619 D1.1-14 PROLUNGAMENTO LINEA B OLTRE JONIO - POTERI SPECIALI 2.08.03.01.10AC	700.000,00	-	-	MUTUO
		700.000,00	-	-	
Varie	2012001621 PROLUNGAMENTO LINEA A OLTRE ANAGNINA (OPERA COLLEGATA AL PROJECT FINANCING) 2.08.03.01.10AC	800.000,00	-	-	MUTUO
		800.000,00	-	-	

**SCHEMA DI PROGRAMMA TRIENNALE LL.PP. 2012-2014**  
**Proposta Tecnica**
**Programma : LH - DIPARTIMENTO MOBILITÀ E TRASPORTI**
**Progetto : ZTP - TRASPORTI PUBBLICI LOCALI SU FERRO E SERVIZI CONNESSI**

Loc.	Descrizione	Anno del Piano			Risorsa
		2012	2013	2014	
Varie	2012001824 PROLUNGAMENTO LINEA A OLTRE BATTISTINI (OPERA COLLEGATA AL PROJECT FINANCING) 2 08 03 01 1DAC	1.000.000,00 1.000.000,00	-	-	MUTUO
Varie	2012001813 D1-1-07 PROLUNGAMENTO LINEA B1 DELLA METROPOLITANA DI ROMA TRATTA PIAZZA CONCA D'ORO-JONIO E RELATIVI INTERVENTI PREORDINATI ALLA PIENA FUNZIONALITÀ DELLA LINEA - POTERI SPECIALI 2 08 03 01 1DAC	45.000.000,00 45.000.000,00	-	-	MUTUO
Mun.04	2012001814 D1-1-07 PROLUNGAMENTO LINEA B1 DELLA METROPOLITANA DI ROMA TRATTA PIAZZA CONCA D'ORO-PIAZZALE JONIO E RELATIVI INTERVENTI PREORDINATI ALLA PIENA FUNZIONALITÀ DELLA LINEA - POTERI SPECIALI 2 08 03 01 1DAC	-	13.280.000,00 13.280.000,00	-	MUTUO
Mun.04	2012001817 D1-1-07 PROLUNGAMENTO LINEA B1 DELLA METROPOLITANA DI ROMA TRATTA PIAZZA CONCA D'ORO-JONIO E RELATIVI INTERVENTI PREORDINATI ALLA PIENA FUNZIONALITÀ DELLA LINEA - POTERI SPECIALI 2 08 03 01 1DAC	30.000.000,00 30.000.000,00	-	-	MUTUO
Varie	2012001821 CONCESSIONE PER LA PROGETTAZIONE REALIZZAZIONE E GESTIONE DELLA LINEA D DELLA METROPOLITANA DI ROMA (Q.P. FINANZIAMENTO PUBBLICO) 2 08 03 01 1DAC	-	12.000.000,00 12.000.000,00	-	MUTUO
Varie	2012001822 CONCESSIONE PER LA PROGETTAZIONE, REALIZZAZIONE E GESTIONE DELLA LINEA D DELLA METROPOLITANA DI ROMA (QUOTA PARTE FINANZIAMENTO PUBBLICO) 2 08 03 01 1DAC	-	-	40.000.000,00 40.000.000,00	MUTUO
Varie	2012001825 LINEA C DELLA METROPOLITANA DI ROMA TRACCIATO FONDAMENTALE DA T2 A T7 E DEP. GRANITI 2 08 03 01 1DAC	-	46.326.307,00 46.326.307,00	-	MUTUO
Varie	2012001830 LINEA C DELLA METROPOLITANA DI ROMA TRACCIATO FONDAMENTALE DA T2 A T7 E DEPOSITO GRANITI 2 08 03 01 1DAC	-	81.000.000,00 81.000.000,00	-	MUTUO

**SCHEMA DI PROGRAMMA TRIENNALE L.L.PP. 2012-2014**  
**Proposta Tecnica**
**Programma : LH - DIPARTIMENTO MOBILITÀ E TRASPORTI**  
**Progetto : 2TP - TRASPORTI PUBBLICI LOCALI SU FERRO E SERVIZI CONNESSI**

Loc.	Descrizione	Anno del Piano			Risorsa
		2012	2013	2014	
Varie	2012001834 LINEA C DELLA METROPOLITANA DI ROMA TRACCIATO FONDAMENTALE DA T2 A T7 E DEPOSITO GRANITI 2 08 03 01 1DAC	23.000.000,00 23.000.000,00	-	-	CONTRIBUTO REGIONE
Varie	2012001835 LINEA C DELLA METROPOLITANA DI ROMA TRACCIATO FONDAMENTALE DA T2 A T7 E DEPOSITO GRANITI 2 08 03 01 1DAC	-	-	77.000.000,00 77.000.000,00	CONTRIBUTO REGIONE
Varie	2012001836 LINEA C DELLA METROPOLITANA DI ROMA TRACCIATO FONDAMENTALE DA T2 A T7 E DEPOSITO GRANITI 2 08 03 01 1DAC	51.000.000,00 51.000.000,00	-	-	MUTUO
Varie	2012001838 LINEA C DELLA METROPOLITANA DI ROMA TRACCIATO FONDAMENTALE DA T2 A T7 E DEPOSITO GRANITI 2 08 03 01 1DAC	-	163.324.814,46 163.324.814,46	-	CONTRIBUTO REGIONE
Mun.05	2012001839 D1.1-08 PROLUNGAMENTO METROPOLITANA LINEA B TRATTA REBBIA-CASAL MONASTERO(GRA) - POTERI SPECIALI - QUOTA PARTE APPORTO CAPITALEPRIVATO DA RIMBORSARE MEDIANTE CANONE PLURIENNALE 2 08 03 01 1DAC	133.271.933,95 133.271.933,95	-	-	CONCESSIONI
Varie	2012001841 LINEA C DELLA METROPOLITANA DI ROMA TRACCIATO FONDAMENTALE DA T2 A T7 E DEPOSITO GRANITI 2 08 03 01 1DAC	84.200.000,00 84.200.000,00	-	-	CONTRIBUTO STATO
Mun.05	2012001842 D1.1-08 PROLUNGAMENTO METROPOLITANA LINEA B TRATTA REBBIA-CASAL MONASTERO(GRA) - POTERI SPECIALI - QUOTA PARTE CESSIONE AREE (PIETRALATA) 2 08 03 01 1DAC	67.056.843,00 67.056.843,00	-	-	ALIENAZIONE AREE
Mun.05	2012001845 D1.1-08 PROLUNGAMENTO METROPOLITANA LINEA B TRATTA REBBIA-CASAL MONASTERO(GRA) - POTERI SPECIALI - QUOTA PARTE CESSIONE AREE DAVALORIZZARE 2 08 03 01 1DAC	188.057.420,86 188.057.420,86	-	-	CONTRIBUTO PRIVATI
Mun.05	2012001847	-	-	-	

**SCHEMA DI PROGRAMMA TRIENNALE LL.PP. 2012-2014**  
**Proposta Tecnica**
**Programma : LH - DIPARTIMENTO MOBILITÀ E TRASPORTI**
**Progetto : 2TP - TRASPORTI PUBBLICI LOCALI SU FERRO E SERVIZI CONNESSI**

Loc.	Descrizione	Anno del Piano			Risorsa
		2012	2013	2014	
Mun.05	D1.1-08 PROLUNGAMENTO METROPOLITANA LINEA B TRATTA REBIBBIA-CASAL MONASTERO (GRA) Q.P. DI PROJECT FINANCING - POTERI SPECIALI - QUOTAPARTE DI CONTRIBUTO PUBBLICO	-	36.000.000,00	-	CONTRIBUTO REGIONE
	2 08 03 01 1DAC	-	36.000.000,00	-	
Mun.05	D1.1-08 PROLUNGAMENTO METROPOLITANA LINEA B TRATTA REBIBBIA-CASAL MONASTERO Q.P. DI PROJECT FINANCING - POTERI SPECIALI - QUOTA PARTE DI CONTRIBUTO PUBBLICO	-	-	36.000.000,00	CONTRIBUTO REGIONE
	2 08 03 01 1DAC	-	-	36.000.000,00	
Varie	2012001850	-	-	-	MUTUO
	LINEA C DELLA METROPOLITANA DI ROMA TRACCIATO FONDAMENTALE DA T2A T7E DEPOSITO GRANITI	-	-	62.000.000,00	
	2 08 03 01 1DAC	-	-	62.000.000,00	
Mun.05	2012001852	27.000.000,00	-	-	CONTRIBUTO REGIONE
	D1.1-08 PROLUNGAMENTO METROPOLITANA LINEA B TRATTA REBIBBIA-CASAL MONASTERO Q.P. DI PROJECT FINANCING - POTERI SPECIALI - QUOTAPARTE DI CONTRIBUTO PUBBLICO	27.000.000,00	-	-	
	2 08 03 01 1DAC	27.000.000,00	-	-	
Mun.04	2012002683	-	-	-	PROJECT FINANCING
	D1.1-14 PROLUNGAMENTO OLTRE JONIO DELLA LINEA B1 DELLA METROPOLITANA DI ROMA - POTERI SPECIALI	591.820.313,55	-	-	
	2 08 03 01 1DAC	591.820.313,55	-	-	
Varie	2012002721	-	-	-	MUTUO
	METROPOLITANA DI ROMA LINEA B1 DIRAMAZIONE LINEA B DA PIAZZA BOLOGNA CONCA D'ORO - ACCORDO BONARIO EX ART. 31 BIS L. 105/94	23.128.755,11	-	-	
	2 08 03 01 1DAC	23.128.755,11	-	-	
Varie	2012002722	-	-	-	MUTUO
	METROPOLITANA DI ROMA LINEA B1 DIRAMAZIONE DELLA LINEA B PIAZZA BOLOGNA CONCA D'ORO DECRETO 31.03.11 MIN. INFR. COMPENSAZIONI PREZZICOSTRUZ. ANNO 2010	1.194.041,15	-	-	
	2 08 03 01 1DAC	1.194.041,15	-	-	
Varie	2012002814	-	-	-	ALIENAZIONE ACEA
	LINEA C DELLA METROPOLITANA DI ROMA	150.000.000,00	-	-	
	2 08 03 01 1DAC	150.000.000,00	-	-	
<b>Totale Progetto</b>		<b>1.427.868.317,82</b>	<b>431.471.115,46</b>	<b>222.860.000,00</b>	

**SCHEMA DI PROGRAMMA TRIENNALE LL.PP. 2012-2014**  
 Proposta Tecnica

**Programma :** LH - DIPARTIMENTO MOBILITÀ E TRASPORTI

**Progetto :** 2TP - TRASPORTI PUBBLICI LOCALI SU FERRO E SERVIZI CONNESSI

Loc. Descrizione

Anno del Piano

Risorsa

2012	2013	2014
1.852.133.804,65	476.471.115,46	242.360.000,00
<b>Totale Programma</b>		



**SCHEMA DI PROGRAMMA TRIENNALE LL.PP. 2012-2014**  
**Proposta Tecnica**

**Programma :** LL - DIPARTIMENTO ATTIVITÀ ECONOMICHE PRODUTTIVE - FORMAZIONE E LAVORO  
**Progetto :** OMP - COORDINAMENTO MERCATI PUBBLICI

Loc.	Descrizione	Anno del Piano			Risorsa
		2012	2013	2014	
Mun.11	2012002744 REALIZZAZIONE DI OPERA IN PROJECT FINANCING - MERCATO FERMI-MACALUSO 2 11 02 01 1MST	6.653.378,80 6.653.378,80	-	-	PROJECT FINANCING
Mun.12	2012002745 REALIZZAZIONE DI OPERA IN PROJECT FINANCING - MERCATO NUOVO LAURENTINO 2 11 02 01 1MST	3.685.602,00 3.685.602,00	-	-	PROJECT FINANCING
Mun.13	2012002753 REALIZZAZIONE DI OPERA IN PROJECT FINANCING - MERCATO INFERNETTO 2 11 02 01 1MST	6.882.951,60 6.882.951,60	-	-	PROJECT FINANCING
Mun.07	2012002754 REALIZZAZIONE DI OPERA IN PROJECT FINANCING - MERCATO TOR SAPIENZA 2 11 02 01 1MST	7.047.377,50 7.047.377,50	-	-	PROJECT FINANCING
Mun.02	2012002755 REALIZZAZIONE DI OPERA IN PROJECT FINANCING - MERCATO FLAMINIO I 2 11 02 01 1MST	3.060.661,53 3.060.661,53	-	-	PROJECT FINANCING
Mun.10	2012002756 REALIZZAZIONE DI OPERA IN PROJECT FINANCING 2 11 02 01 1MST	3.313.307,00 3.313.307,00	-	-	PROJECT FINANCING
Mun.10	2012002757 REALIZZAZIONE DI OPERA IN PROJECT FINANCING - MERCATO QUARTO MIGLIO 2 11 02 01 1MST	3.313.307,00 3.313.307,00	-	-	PROJECT FINANCING
Mun.12	2012002758 REALIZZAZIONE OPERA IN PROJECT FINANCING - MERCATO VIGNA MURATA 2 11 02 01 1MST	5.647.095,30 5.647.095,30	-	-	PROJECT FINANCING
Mun.19	2012002759 REALIZZAZIONE DI OPERA IN PROJECT FINANCING - MERCATO BELSITO 2 11 02 01 1MST	4.606.572,50 4.606.572,50	-	-	PROJECT FINANCING
Mun.10	2012002760 REALIZZAZIONE DI OPERA IN PROJECT FINANCING - MERCATO PISCINE DI TORRE SPACCATA 2 11 02 01 1MST	2.613.806,40 2.613.806,40	-	-	PROJECT FINANCING

**SCHEMA DI PROGRAMMA TRIENNALE LL.PP. 2012-2014**  
**Proposta Tecnica**

**Programma :** LL - DIPARTIMENTO ATTIVITÀ ECONOMICHE PRODUTTIVE - FORMAZIONE E LAVORO  
**Progetto :** OMP - COORDINAMENTO MERCATI PUBBLICI

Loc.	Descrizione	Anno del Piano			Risorsa
		2012	2013	2014	
	<b>Totale Progetto</b>	46.824.659,63	-	-	-
	<b>Totale Programma</b>	46.824.659,63	-	-	-

**SCHEMA DI PROGRAMMA TRIENNALE LL.PP. 2012-2014**  
**Proposta Tecnica**

**Programma :** LN - DIPARTIMENTO POLITICHE PER LA RIQUALIFICAZIONE DELLE PERIFERIE  
**Progetto :** 20S - OPERE A SCOMPUTO

Loc.	Descrizione	Anno del Piano			Risorsa
		2012	2013	2014	
Varie	2012002515 OPERE A SCOMPUTO DA CORRISPETTIVI DERIVANTI DA ONERI CONCESSORI PER ATTUAZIONE COMPARTIZIONE "O" 2.09.01.01 USCO	2.000.000,00 2.000.000,00	-	-	BUCALOSSÌ
Varie	2012002516 ONERE RICONOSCIUTO A SCOMPUTO AI CONSORZI PER FINANZIARE COLLAUDO E VIGILANZA DELLE OPERE SCOMPUTO DEGLI ONERI DI CONCESSIONE EDILIZIA NELLE ZONE "O" 2.09.01.01 IDAC	50.000,00 50.000,00	-	-	BUCALOSSÌ
Mun.13	2012002517 REALIZZAZIONE VIABILITA' PARCHEGGIO PUBBLICO A RASO, RETE DI FOGNATURE PER ACQUE BIANCHE E NERE, IMPIANTO DI ILLUMINAZIONE PUBBLICA A VERDE NEL COMP. 9 DEL P.P. N.43/O VIA MELLANO VALLE FORCINA 2.09.01.01 USCO	457.730,72 457.730,72	-	-	BUCALOSSÌ
Mun.10	2012002518 REALIZZAZIONE DI DUE PARCHEGGI A RASO CON RETE DI RACCOLTA E SMALTIMENTO ACQUE PIOVANE, RISPETTIVI IMPIANTI DI ILLUMINAZIONE PUBBLICA E OPERE DI ARREDO A VERDE NEL COMP. C16 IN ZONA N.36 "CENTRONE VILLA SENNI" 2.09.01.01 USCO	72.655,25 72.655,25	-	-	BUCALOSSÌ
Mun.19	2012002519 REALIZZAZIONE DI SEDE STRADALE, PARCHEGGIO A RASO, IMPIANTO DI FOGNATURE NERE E ACQUE METEORICHE A CURA DELLA SOC. STILE COSTRUZIONI NEL COMP. 8/A LOCALITA' PALMAROLA SELVA NERA 2.09.01.01 USCO	694.455,76 694.455,76	-	-	BUCALOSSÌ
Mun.18	2012002520 REALIZZAZIONE DI LUNA PIAZZA PARCO E VERDE, FOGNATURE ACQUE NERE ED ILLUMINAZIONE PUBBLICA NEI COMPARTI H-L-M-N-O DEL P.P. N.59/O CASAL SELCE 2.09.01.01 USCO	1.069.694,14 1.069.694,14	-	-	BUCALOSSÌ
Mun.12	2012002524 REALIZZAZIONE DELL'IMPIANTO DI ILLUMINAZIONE PUBBLICA A CURA DEL CONSORZIO "CASALE DELLA TORRE" 2.09.01.01 USCO	174.013,43 174.013,43	-	-	COND. EDIL. SCOMPUTO
Mun.13	2012002525 REALIZZAZIONE DELL'IMPIANTO DI ILLUMINAZIONE PUBBLICA DA ESEGUIRSI A CURA DEL CONSORZIO "STELLE D'ARGENTO" 2.09.01.01 USCO	380.228,26	-	-	COND. EDIL. SCOMPUTO



**ROMA CAPITALE**

Ragioneria Generale - IV U.O. Investimenti

**SCHEMA DI PROGRAMMA TRIENNALE LL.PP. 2012-2014**

**Proposta Tecnica**

**Programma :** LN - DIPARTIMENTO POLITICHE PER LA RIQUALIFICAZIONE DELLE PERIFERIE  
**Progetto :** 20S - OPERE A SCOMPUTO

Loc.	Descrizione	Anno del Piano			Risorsa
		2012	2013	2014	
Mun.08	2012002527 REALIZZAZIONE DELL'IMPIANTO DI ILLUMINAZIONE PUBBLICA NEL COMPENSORIO NUOVA BORGHESIANA 2 09 01 01 USCO	380.228,26	-	-	COND. EDIL SCOMPUTO
Mun.08	2012002528 REALIZZAZIONE DELL'IMPIANTO DI ILLUMINAZIONE PUBBLICA IN LOCALITA' CASTELVERDE-MUN.VIII 2 09 01 01 USCO	378.038,82 378.038,82	-	-	COND. EDIL SCOMPUTO
Mun.08	2012002530 REALIZZAZIONE DI UN PARCHEGGIO PUBBLICO ALL'INTERNO DEL P.P. DI ZONA "O" BORGHESIANA BIANCAVILLA N.25 2 09 01 01 USCO	1.115.407,32 1.115.407,32	-	-	COND. EDIL SCOMPUTO
Mun.16	2012002531 REALIZZAZIONE IMPIANTO DI ILLUMINAZIONE PUBBLICA "PROGETTO AGGIUNTIVO" IN ZONA MASSIMINA P.P. DI ZONA "O" N.23A CURA DELL'ASSOCIAZIONE DI RECUPERO URBANO "SOLARI" 2 09 01 01 USCO	120.912,97 120.912,97	-	-	COND. EDIL SCOMPUTO
Mun.20	2012002533 SISTEMAZIONE DELL'AREA DI VIA VALLE MURICANA COMPENSORIO F (REALIZZAZIONE DI PARCHEGGI VIABILITA' EDIFICIO POLIFUNZIONALE, AREE AVERDE) A CURA DEL CONSORZIO "PIETRA PERTUSA" 2 09 01 01 USCO	336.999,05 336.999,05	-	-	COND. EDIL SCOMPUTO
Mun.18	2012002534 REALIZZAZIONE DELLA RETE DI FOGNATURE PER ACQUE NERE E DELL'IMPIANTO DI SOLLEVAMENTO A SERVIZIO DEL COMPENSORIO SELVA BELMUN XVIII 2 09 01 01 USCO	1.630.122,57 1.630.122,57	-	-	COND. EDIL SCOMPUTO
Mun.13	2012002535 LAVORI DI ADEGUAMENTO AL P.P.O.N.51 DI VIA CASTRUCCI, VIA PASQUINI E DEL SISTEMA VARIO ADIACENTE 2 09 01 01 USCO	418.583,96 418.583,96	-	-	COND. EDIL SCOMPUTO
Mun.08	2012002537 REALIZZAZIONE DELL'IMPIANTO DI ILLUMINAZIONE PUBBLICA IN ZONA VALLE FIORITA CAPANNA MURATA 2 09 01 01 USCO	3.091.643,07 3.091.643,07	-	-	COND. EDIL SCOMPUTO
		147.364,73 147.364,73	-	-	

**SCHEMA DI PROGRAMMA TRIENNALE LL.PP. 2012-2014**  
**Proposta Tecnica**
**Programma : LN - DIPARTIMENTO POLITICHE PER LA RIQUALIFICAZIONE DELLE PERIFERIE**
**Progetto : 20S - OPERE A SCOMPUTO**

Loc.	Descrizione	Anno del Piano			Risorsa
		2012	2013	2014	
Mun.19	2012002538 REALIZZAZIONE DELL'IMPIANTO DI ILLUMINAZIONE PUBBLICA IN ZONA "MORSASCO" - MUN. XIX 2.09.01.01.OSCO	142.968,77 142.968,77	-	-	COND. EDIL. SCOMPUTO
Varie	2012002540 OPERE A SCOMPUTO DA CORRISPETTIVI DERIVANTI DA CONDONO EDILIZIO 2.09.01.01.OSCO	2.000.000,00 2.000.000,00	-	-	COND. EDIL. SCOMPUTO
Mun.18	2012002553 COLLETTORE DI VIA MONTE DEL MARMO A CURA DEI CONSORZI S.LUIGI-BELVEDERE - MONTESANTO 2.09.01.01.OSCO	848.539,01 848.539,01	-	-	COND. EDIL. SCOMPUTO
Mun.18	2012002554 REALIZZAZIONE DELLA RETE DI FOGNATURE NERE E DELL'IMPIANTO DI SOLLEVAMENTO SITO IN VIA MONTE DEL MARMO A CURA DEL CONSORZIO "MONTESANTO" 2.09.01.01.OSCO	409.516,49 409.516,49	-	-	COND. EDIL. SCOMPUTO
Mun.18	2012002555 REALIZZAZIONE DELLA RETE DI FOGNATURE NERE E DELL'IMPIANTO DI SOLLEVAMENTO IN VIA VICO CANAVESE A CURA DEL CONSORZIO "BELVEDERE" 2.09.01.01.OSCO	921.272,12 921.272,12	-	-	COND. EDIL. SCOMPUTO
Mun.18	2012002556 REALIZZAZIONE DELLA RETE DI FOGNATURE NERE E DELL'IMPIANTO DI SOLLEVAMENTO IN ZONA S.LUIGI A CURA DEL CONSORZIO "SAN LUIGI" 2.09.01.01.OSCO	817.580,34 817.580,34	-	-	COND. EDIL. SCOMPUTO
Mun.13	2012002583 REALIZZAZIONE NUOVA SEDE STRADALE E MARCIAPIEDI VIA SERAFINO DA GORIZIA, ESECUZIONE DELLE RELATIVE OPERE DI SMALTIMENTO ACQUEMETEORICHE, INSTALLAZIONI I.P. REALIZZAZIONE DI UN PARCHEGGIO A RASO, AREA PEDONALE PARCO PUBBLICO ATTREZZATO CON AREA CICLOPEDONALE 2.09.01.01.OSCO	821.977,17 821.977,17	-	-	BUCALOSSI
Mun.04	2012002684 REALIZZAZIONE DI OPERE STRADALI, PARCHEGGI PUBBLICI, RETE FOGNANTE, VERDE ATTREZZATO E FOGNATURA ESTERNA ALL'INTERNO DEL COMPARTIMENTO "B" DEL P.P. DI ZONA 01/N.9/56 - CINQUINA CASAL BOCCONE 2.09.01.01.OSCO	491.790,35 491.790,35	-	-	BUCALOSSI
<b>Totale Progetto</b>		<b>18.691.494,29</b>	-	-	



**ROMA CAPITALE**

Ragioneria Generale - IV U.O. Investimenti

**SCHEMA DI PROGRAMMA TRIENNALE LL.PP. 2012-2014**  
**Proposta Tecnica**

**Programma : LN - DIPARTIMENTO POLITICHE PER LA RIQUALIFICAZIONE DELLE PERIFERIE**

**Progetto : 2PZ - ATTUAZIONE RECUPERO URBANO**

Loc.	Descrizione	Anno del Piano			Risorsa
		2012	2013	2014	
Mun.04	2012002119 ART. 11 L. 493/93 PRU FIDENE VALMELAIANA OP 30 RISANAMENTO ELETTRODOTTI 2 09 01 01 4DAC	732.335,88	-	-	CONTRIBUTO REGIONE
		732.335,88	-	-	
Mun.05	2012002217 ART. 11 L. 493/93 PRU SAN BASILIO OP 25 REALIZZAZIONE PARCO DI SAN BASILIO (QUOTA PARTE) 2 09 01 01 5DAC 2 09 01 02 0ESP	549.325,25	-	-	CONTRIBUTO REGIONE
		243.741,83	-	-	
		793.067,08	-	-	
Mun.06	2012002218 C1.1-06 ART. 11 L. 493/93 PRU TORRELLAMONACA OP 12 RISTRUTTURAZIONE VIA SICULIANA - POTERI SPECIALI 2 09 01 01 1DAC 2 09 01 02 0ESP	1.465.620,93	-	-	CONTRIBUTO REGIONE
		325.367,85	-	-	
		1.790.988,78	-	-	
Mun.08	2012002401 C1.1-06 ART. 11 L. 493/93 PRU TORRELLAMONACA O.P. 2 COLLEGAMENTO VARIO SAN BIAGIO PLATANI - VIA SICULIANA POTERI SPECIALI 2 09 01 01 1DAC	865.414,26	-	-	CONTRIBUTO REGIONE
		865.414,26	-	-	
Mun.13	2012002404 C1.1-11 ART. 11 L. 493/93 PRU ACILIA DRAGONA O.P. 1 REALIZZAZIONE DEL SOTTOPASSO OSTIENSE - VIA DEL MARE - POTERI SPECIALI 2 09 01 01 1DAC	3.305.323,00	-	-	CONTRIBUTO REGIONE
		3.305.323,00	-	-	
Mun.13	2012002410 ART. 11 L. 493/93 PRU ACILIA DRAGONA O.P. 22 REALIZZAZIONE BIBLIOTECA COMUNALE NELL'AREA COMUNALE DEL PDZ PALOCCO 2 09 01 01 4PIF	-	1.990.341,76	-	CONTRIBUTO REGIONE
		-	1.990.341,76	-	
Mun.13	2012002443 ART. 11 L. 493/93 PRU ACILIA DRAGONA O.P. 21 REALIZZAZIONE SEDE DEL MUNICIPIO XIII NEL PDZ PALOCCO 2 09 01 01 8PIF	-	2.810.187,14	-	CONTRIBUTO REGIONE
		-	2.810.187,14	-	
Mun.13	2012002446 C1.1-11 ART. 11 L. 493/93 PRU ACILIA DRAGONA O.P. 1 REALIZZAZIONE SOTTOPASSO OSTIENSE - VIA DEL MARE POTERI SPECIALI 2 09 01 01 1DAC	2.300.000,00	-	-	CONTRIBUTO STATO
		2.300.000,00	-	-	
Mun.15	2012002448	-	-	-	

**SCHEMA DI PROGRAMMA TRIENNALE LL.PP. 2012-2014**  
**Proposta Tecnica**
**Programma :** LN - DIPARTIMENTO POLITICHE PER LA RIQUALIFICAZIONE DELLE PERIFERIE  
**Progetto :** 2PZ - ATTUAZIONE RECUPERO URBANO

Loc.	Descrizione	Anno del Piano		Risorsa
		2012	2013	
				CONTRIBUTO REGIONE
	C1.1-07 PRU CORVALE O.P. 1 COLLEGAMENTO VIA DEL TRULLOVIA DELLE VIGNE -POTERI SPECIALI			
	2 09 01 01 1DAC	3 038.866,48	-	-
	2 09 01 02 0ESP	680.544,36	-	-
		3.699.410,84	-	-
Mun.15	2012002449			
	C1.1-07 PRU CORVALE O.P. 2 COLLEGAMENTO VIA DELLE VIGNE - VIA DEL FOSSE DELLA MAGLIANA			
	2 09 01 01 1DAC	566.802,48	-	-
	2 09 01 02 0ESP	66.300,44	-	-
		633.102,92	-	-
Mun.15	2012002450			
	ART. 11 L. 493/93 PRU MAGLIANA O.P. 10 PONTE CICLOPEDONALE E PER MOTOCICLI SUL TEVERE MAGLIANA-UNIVERSITA' ROMA TRE			
	2 09 01 01 4DAC	-	3.351.944,72	-
		-	3.351.944,72	-
Mun.15	2012002451			
	ART. 11 L. 493/93 PRU MAGLIANA O.P. 11/B VIADOTTO DI RACCORDO CICLABILE TRA LA PIATTAFORMA CENTRALE E L'ARGINE DEL TEVERE			
	2 09 01 01 4DAC	-	826.331,04	-
	2 09 01 06 0IPE	-	206.582,76	-
		-	1.032.913,80	-
Mun.15	2012002452			
	ART. 11 L. 493/93 PRU MAGLIANA O.P. 13 ESPROPRIO BONIFICA E REALIZZAZIONE DEL PARCO PIAN DUE TORRI			
	2 09 01 01 9DAC	7.096.117,79	-	-
	2 09 01 02 0ESP	340.867,55	-	-
		7.436.979,34	-	-
Mun.18	2012002453			
	ART. 11 L. 493/93 PRU VALLE AURELIA O.P. 1 ADEGUAMENTO RETE FOGNANTE BACINO DI VIA DI VALLE AURELIA ABN			
	2 09 01 01 4DAC	826.331,00	-	-
	2 09 01 06 0IPE	206.582,00	-	-
		1.032.913,00	-	-
Mun.19	2012002462			
	C1.1-08 ART. 11 L. 493/93 PRU PRIMAVALLE TORREVECCHIA O.P. 4 COLLEGAMENTO DI VIA VINCI - VIA FONTANILUVA TRIONFALE BIS II STRALCIO) POTERI SPECIALI			
	2 09 01 01 1DAC	4.980.020,03	-	-
	2 09 01 02 0ESP	780.117,00	-	-
	2 09 01 06 0IPE	472.500,00	-	-
		6.172.637,03	-	-
Mun.19	2012002466			

## SCHEMA DI PROGRAMMA TRIENNALE LL.PP. 2012-2014

## Proposta Tecnica

Programma : LN - DIPARTIMENTO POLITICHE PER LA RIQUALIFICAZIONE DELLE PERIFERIE  
 Progetto : 2PZ - ATTUAZIONE RECUPERO URBANO

Loc.	Descrizione	Anno del Piano			Risorsa
		2012	2013	2014	
Mun.19	C1.1-10.ART.11 L. 489/93 PRU PALMAROLA SELVA CANDIDA O.P. 1 REALIZZAZIONE STRADA DI COLLEGAMENTO TRA VIA ESPERIA SPERANIE VIA CASOREZZO POTERI SPECIALI	2.721.462,01	-	-	CONTRIBUTO REGIONE
	2.09.01.01.10AC	630.000,00	-	-	
	2.09.01.02.0ESP	30.000,00	-	-	
	2.09.01.06.0IPE	3.381.462,01	-	-	
Mun.19	2012002467	-	-	-	CONTRIBUTO REGIONE
	ART. 11 L. 489/93 PRU PALMAROLA SELVA CANDIDA O.P. 32 SPOSTAMENTO ELETTRODOTTI DELL'ENEL E DELLE FS NEL TRATTO COMPRESO TRA VIARBERVA GRANDE E LA ZONA DIVIA CASALOTTI	-	1.446.599,15	-	
	2.09.01.01.40AC	-	1.446.599,15	-	
	2012002469	-	-	-	
Mun.19	C1.1-36.ART. 11 L. 489/93 PRU PALMAROLA SELVA CANDIDA ADEGUAMENTO DELLA SEZIONE DI VIA SPERANIE VIA CANALE MONTERANO IN DIREZIONE DI VIA STAZIONE DI OTTAVIA POTERI SPECIALI	350.000,00	-	-	CONTRIBUTO STATO
	2.09.01.01.10AC	250.000,00	-	-	
	2.09.01.02.0ESP	100.000,00	-	-	
	2.09.01.06.0IPE	700.000,00	-	-	
Mun.20	2012002482	-	-	-	CONTRIBUTO REGIONE
	ART. 11 L. 489/93 PRU LABARO PRIMA PORTA O.P. 10 REALIZZAZIONE CENTRO CIVICO	1.352.703,91	-	-	
Mun.20	2.09.01.01.9P1F	1.352.703,91	-	-	CONTRIBUTO REGIONE
	2012002483	-	-	-	
Mun.20	C1.1-09.ART. 11 L. 489/93 PRU LABARO PRIMA PORTA O.P. 4 RACCORDO VIA GEMONA DEL FRUOLI - VIA FLAMINIA POTERI SPECIALI	1.512.145,58	-	-	CONTRIBUTO REGIONE
	2.09.01.01.10AC	1.512.145,58	-	-	
Mun.05	2012002484	-	-	-	CONTRIBUTO PRIVATI PER INVEST.
	C1.1-05.ART. 11 L. 489/93 PRU SAN BASILIO O.P. 2 REALIZZAZIONE ASSE VIARIO PARALLELO A VIA CASALE DI SAN BASILIO POTERI SPECIALI	10.187.000,00	-	-	
Mun.05	2.09.01.01.10AC	10.187.000,00	-	-	CONTRIBUTO REGIONE
	2012002485	-	-	-	
Mun.05	C1.1-05.ART. 11 L. 489/93 PRU SAN BASILIO O.P. 8 COLLEGAMENTO VIA MONDOLFO VIA CASALE DI SAN BASILIO POTERI SPECIALI	685.777,63	-	-	CONTRIBUTO REGIONE
	2.09.01.01.10AC	122.258,26	-	-	
Mun.20	2.09.01.02.0ESP	94.568,63	-	-	CONTRIBUTO REGIONE
	2.09.01.06.0IPE	902.604,52	-	-	





**ROMA CAPITALE**

Ragioneria Generale - IV U.O. Investimenti

**SCHEMA DI PROGRAMMA TRIENNALE LL.PP. 2012-2014**

**Proposta Tecnica**

**Programma :** LN - DIPARTIMENTO POLITICHE PER LA RIQUALIFICAZIONE DELLE PERIFERIE

**Progetto :** 2PZ - ATTUAZIONE RECUPERO URBANO

Loc.	Descrizione	Anno del Piano			Risorsa
		2012	2013	2014	
Mun.20	ART. 11 L. 483/93 PRU LABARO PRIMA PORTA O.P. 18 PARCHEGGIO/AREA ATTREZZATA PER MERCATO PRIMA PORTA	-	861.656,69	-	CONTRIBUTO REGIONE
	2 09 01 01 1DAC	-	133.245,68	-	
	2 09 01 02 0ESP	-	248.725,64	-	
	2 09 01 06 0IPE	-	1.243.628,21	-	
Mun.20	ART. 11 L. 483/93 PRU LABARO PRIMA PORTA O.P. 18 PERCORSO PEDONALE ATTREZZATO DI LABARO	123.949,56	-	-	CONTRIBUTO REGIONE
	2 09 01 01 9DAC	123.949,56	-	-	
	ART. 11 L. 483/93 PRU LABARO PRIMA PORTA O.P. 17 PARCHEGGIO/AREA ATTREZZATA PER MERCATO DI LABARO	272.686,24	-	-	CONTRIBUTO REGIONE
	2 09 01 01 1DAC	68.172,31	-	-	
Mun.19	ART. 11 L. 483/93 PRU PRIMAVALLE TORREVECCHIA OP 9 RISTRUTTURAZIONE VIA MONTPELLIER	340.867,55	-	-	CONTRIBUTO REGIONE
	2 09 01 02 0ESP	549.920,00	-	-	
	2 09 01 01 1MAC	70.754,60	-	-	
	2 09 01 02 0ESP	620.574,60	-	-	
Mun.19	ART. 11 L. 448/93 PRU PALMAROLA SELVA CANDIDA OP 23/A RISTRUTTURAZIONE ED AMPLIAMENTO VIA CASALE DEL MARCONI DALLO SVINCOLO GRA (DI PROSSIMA REALIZZAZIONE) A VIA DEL FOSSO DI SANTO SPIRITO	452.014,00	-	-	CONTRIBUTO REGIONE
	2 09 01 01 1DAC	452.014,00	-	-	
Mun.13	ART. 11 L. 483/93 PRU ACILIA OP 20/ABC REALIZZAZIONE STAZIONE DELLA METROPOLITANA DI ACILIA DRAGONA SOPRAPPASSO PEDONALE DICOLOGAMENTO A DRAGONA PARCHEGGI E PIAZZE DI AREE COMUNALI	1.373.871,13	-	-	CONTRIBUTO STATO
	2 09 01 01 4DAC	100.000,00	-	-	
	2 09 01 06 0IPE	1.473.871,13	-	-	
	2 09 01 06 0IPE	1.473.871,13	-	-	
Mun.19	ART. 11 L. 483/93 PRU PALMAROLA OP 23/A RISTRUTTURAZIONE E AMPLIAMENTO DI VIA CASAL DEL MARMO DALLO SVINCOLO GRA (DI PROSSIMA REALIZZAZIONE) A VIA DEL FOSSO DI SANTO SPIRITO	1.944.777,06	-	-	CONTRIBUTO STATO
	2 09 01 01 1DAC	108.455,95	-	-	
	2 09 01 02 0ESP	2.053.233,01	-	-	
	2 09 01 02 0ESP	2.053.233,01	-	-	

**SCHEMA DI PROGRAMMA TRIENNALE LL.PP. 2012-2014**  
**Proposta Tecnica**

**Programma :** LN - DIPARTIMENTO POLITICHE PER LA RIQUALIFICAZIONE DELLE PERIFERIE  
**Progetto :** 2PZ - ATTUAZIONE RECUPERO URBANO

Loc.	Descrizione	Anno del Piano			Risorsa
		2012	2013	2014	
Mun.19	2012002657				
	C1.1-05 ART. 11 L. 493/83 PRU PRIMAVALLE TORREVECCHIA OP 4 COLLEGAMENTOVIA				
	VINCI - VIA FONTANILI/TRIONFALE BIS II STRALCIO POTERI SPECIALI				
	2 09 01 01 1DAC	2.700.000,00	-	-	CONTRIBUTO STATO
		2.700.000,00	-	-	
Mun.05	2012002659				
	C1.1-05 PRU SAN BASILIO O.P. 2 REALIZZAZIONE ASSE VIARIO PARALLELO A VIA CASALE				
	DI SAN BASILIO POTERI SPECIALI				
	2 09 01 01 1DAC	13.612.000,00	-	-	CONTRIBUTO STATO
		13.612.000,00	-	-	
	<b>Totale Progetto</b>	<b>68.174.595,00</b>	<b>11.875.614,78</b>	-	
	<b>Totale programma</b>	<b>88.786.089,29</b>	<b>11.875.614,78</b>	-	

**SCHEMA DI PROGRAMMA TRIENNALE LL.PP. 2012-2014**  
**Proposta Tecnica**
**Programma :** LI - DIPARTIMENTO TUTELA AMBIENTALE E DEL VERDE - PROTEZIONE CIVILE  
**Progetto :** 1VP - TUTELA AMBIENTE

Loc.	Descrizione	Anno del Piano			Risorsa
		2012	2013	2014	
Mun.13	2012002470 RISTRUTTURAZIONE CASALE CASTEL FUSANO 2 09 06 01 1MIF				
		200.000,00	-	-	
		200.000,00	-	-	
		200.000,00	-	-	
	<b>Totale Progetto</b>	<b>200.000,00</b>	<b>-</b>	<b>-</b>	
	<b>Totale Programma</b>	<b>200.000,00</b>	<b>-</b>	<b>-</b>	

CONTRIBUTO ENTI PUBBLICI



# ROMA CAPITALE

**SCHEMA DI PROGRAMMA TRIENNALE LL.PP. 2012-2014**  
**Proposta Tecnica**

**Programma :** LG - DIPARTIMENTO SVILUPPO INFRASTRUTTURE E MANUTENZIONE URBANA  
**Progetto :** 0AD - TRATTAMENTO ACQUE E DEPURAZIONE

Loc.	Descrizione	Anno del Piano			Risorsa
		2012	2013	2014	
Mun.18	2012002725				
	COMPLETAMENTE RETE FOGNARIA CASTEL DI GUIDO				
	2 09 04 01 10AC				
		3.071.000,00	-	-	CONTRIBUTO STATO
		3.071.000,00	-	-	
	<b>Totale Progetto</b>	<b>3.071.000,00</b>	<b>-</b>	<b>-</b>	

**SCHEMA DI PROGRAMMA TRIENNALE LL.PP. 2012-2014**  
**Proposta Tecnica**

**Programma :** LG - DIPARTIMENTO SVILUPPO INFRASTRUTTURE E MANUTENZIONE URBANA  
**Progetto :** ORP - GESTIONE RISORSE PRIVATE

Loc.	Descrizione	Anno del Piano			Risorsa
		2012	2013	2014	
Mun.08	2012001793 CENTRO SPORTIVO PER SPAZI IMMOBILIARI IN VIALE DI TORRE MAURA 2 01 06 01 9DAC	-	32.000.000,00	-	PROJECT FINANCING
Mun.07	2012001801 RECUPERO EX SCUOLA VIA VERTUNNI COME RESIDENZA PER ANZIANI 2 01 06 01 9DAC	3.500.000,00	-	-	PROJECT FINANCING
Mun.13	2012001811 INCENTIVO REALIZZAZIONE CASA ALBERGO PER ANZIANI A SAN GIORGIO DI ACILIA 2 01 06 01 9DAC	3.500.000,00	-	-	CONCESSIONI
Mun.01	2012001818 SPESE GENERALI PER RECUPERO IMMOBILE IN VIA MERULANA 121 2 01 06 01 9DAC	9.742,00	-	-	CONCESSIONI
Mun.01	2012001820 IMPORTO AGGIUNTIVO RECUPERO IMMOBILE IN VIA MERULANA 121 2 01 06 01 9DAC	9.742,00	-	-	CONCESSIONI
Mun.01	2012001823 INCENTIVO PER RECUPERO IMMOBILE IN VIA MERULANA 121 2 01 06 01 9DAC	57.626,02	-	-	CONCESSIONI
Mun.13	2012001824 SPESE GENERALI REALIZZAZIONE CASA ALBERGO PER ANZIANI A SAN GIORGIO DI ACILIA 2 01 06 01 9DAC	57.626,02	-	-	CONCESSIONI
Mun.13	2012001826 PREZZO PER LA REALIZZAZIONE CASA ALBERGO PER ANZIANI A SAN GIORGIO DI ACILIA 2 01 06 01 9DAC	2.342.924,00	-	-	CONCESSIONI ART. 19
Mun.12	2012001827 PARCO PUBBLICO E STRUTTURE RICETTIVE IN LOC. MOSTACCIANO 2 01 06 01 9DAC	2.342.924,00	-	-	PROJECT FINANCING
Mun.05	2012001829 POLO ARTIGIANALE - BORGHETTO GALVANI COMPARTO C - SUBCOMPARTO EZA 2 01 06 01 9DAC	45.277,58	-	-	PROJECT FINANCING
Mun.12	2012001831	45.277,58	-	-	PROJECT FINANCING
		12.398,00	-	-	CONCESSIONI
		12.398,00	-	-	CONCESSIONI
		763.392,00	-	-	CONCESSIONI
		763.392,00	-	-	CONCESSIONI
		22.000.000,00	-	-	CONCESSIONI
		22.000.000,00	-	-	CONCESSIONI
		50.000.000,00	-	-	CONCESSIONI
		50.000.000,00	-	-	CONCESSIONI



**ROMA CAPITALE**  
Ragioneria Generale - IV U.O. Investimenti

**SCHEMA DI PROGRAMMA TRIENNALE LL.PP. 2012-2014**

**Proposta Tecnica**

**Programma :** LG - DIPARTIMENTO SVILUPPO INFRASTRUTTURE E MANUTENZIONE URBANA  
**Progetto :** ORP - GESTIONE RISORSE PRIVATE

Loc.	Descrizione	Anno del Piano			Risorsa
		2012	2013	2014	
Mun.12	2012001832 COSTRUZIONE DELL'ASILO NIDO PER N. 60 BAMBINI CON SERVIZI AGGIUNTIVI PER L'INFANZIA NEL PDL CONV.TA LOC. TORRINO 2 01 06 01 SDAC	3.832.603,00	-	-	PROJECT FINANCING
		3.832.603,00	-	-	
Mun.07	2012001833 COSTRUZIONE ASILO NIDO PER 60 BAMBINI CON SERVIZI AGGIUNTIVI PER L'INFANZIA DEL PDZ C20 DI CASAL FATTORIA 2 01 06 01 SDAC	1.897.007,00	-	-	PROJECT FINANCING
		1.897.007,00	-	-	
Mun.07	2012001833 COSTRUZIONE NUOVO MERCATO GRANOMELLOCOROTONDO 2 01 06 01 SDAC	11.843.298,00	-	-	PROJECT FINANCING
		11.843.298,00	-	-	
Varie	2012001837 IMPIANTI FOTOVOLTAICI NEI CIMITERI DI FLAMINIO E LAURENTINO 2 01 06 01 SDAC	15.000.000,00	-	-	PROJECT FINANCING
		15.000.000,00	-	-	
Varie	2012001840 IMPIANTI FOTOVOLTAICI SULLE COPERTURE DEGLI EDIFICI SCOLASTICI DI PROPRIETA' COMUNALE 2 01 06 01 SDAC	27.200.000,00	-	-	LEASING IN COSTRUENDO
		27.200.000,00	-	-	
Mun.12	2012001844 IMPIANTO SPORTIVO ED ATTREZZATURE PER LO SPORT ALL'APERTO IN LOCALITA' SPINACETO 2 01 06 01 SDAC	6.200.000,00	-	-	PROJECT FINANCING
		6.200.000,00	-	-	
Mun.11	2012001920 COSTRUZIONE NUOVO MERCATO NAVIGATORI 2 01 06 01 SDAC	27.581.247,00	-	-	PROJECT FINANCING
		27.581.247,00	-	-	
Mun.19	2012001922 REALIZZAZIONE DI UN CENTRO SPORTIVO DI SERVIZI CONNESSI AL PARCO DI OTTAVIA INSUGHERATA 2 01 06 01 SDAC	15.000.000,00	-	-	PROJECT FINANCING
		15.000.000,00	-	-	
Mun.18	2012001924 COSTRUZIONE NUOVO MERCATO AURELIO 2 01 06 01 SDAC	5.000.000,00	-	-	PROJECT FINANCING
		5.000.000,00	-	-	
Mun.10	2012001925	-	-	-	
		-	-	-	

**SCHEMA DI PROGRAMMA TRIENNALE LL.PP. 2012-2014**
**Proposta Tecnica**
**Programma : LG - DIPARTIMENTO SVILUPPO INFRASTRUTTURE E MANUTENZIONE URBANA**
**Progetto : QRP - GESTIONE RISORSE PRIVATE**

Loc.	Descrizione	Anno del Piano			Risorsa
		2012	2013	2014	
Mun.10	COSTRUZIONE DI UN ASILO NIDO CON SERVIZI AGGIUNTIVI PER L'INFANZIA NEL PDZ 5 BIS ROMANINA 2 01 06 01 9D/C	2.947.573,00	-	-	PROJECT FINANCING
		2.947.573,00	-	-	
Mun.18	CENTRO SPORTIVO LOCALITA' GREGNA SANT'ANDREA - MUNICIPIO 10 2 01 06 01 9D/C	20.000.000,00	-	-	PROJECT FINANCING
		20.000.000,00	-	-	
Mun.04	IMPIANTO SPORTIVO NEL MUNICIPIO XVIII IN VIA COSTANZO GUGLIELMI PER IL NUOTO ED IL CALCETTO 2 01 06 01 9D/C	9.500.000,00	-	-	PROJECT FINANCING
		9.500.000,00	-	-	
Mun.13	RISTRUTTURAZIONE E COSTRUZIONE DEL NUOVO MERCATO VAL MELANA 2 01 06 01 9D/C	11.538.645,00	-	-	PROJECT FINANCING
		11.538.645,00	-	-	
Mun.13	COSTRUZIONE NUOVO MERCATO DI OSTIA IN VIA DRAZIO DELLO SBIRRO 2 01 06 01 9D/C	11.600.000,00	-	-	PROJECT FINANCING
		11.600.000,00	-	-	
Mun.13	SPESA GENERALI PER IL RECUPERO DELL'EX DEPOSITO ATAC DI OSTIA IN CENTRO D'ARTE MODERNA E CONTEMPORANEA 2 01 06 01 9D/C	53.491,00	-	-	PROJECT FINANCING
		53.491,00	-	-	
Mun.13	INCENTIVO PER IL RECUPERO DELL'EX DEPOSITO ATAC DI OSTIA IN CENTRO D'ARTE MODERNA E CONTEMPORANEA 2 01 06 01 9D/C	42.029,00	-	-	PROJECT FINANCING
		42.029,00	-	-	
Mun.08	SPESA GENERALI PER LA REALIZZAZIONE DELL'ASILO NIDO NEL PDZ ROCCA FIORTA 2 01 06 01 9D/C	10.394,00	-	-	PROJECT FINANCING
		10.394,00	-	-	
Mun.08	REALIZZAZIONE DI UN ASILO NIDO PDZ ROCCA FIORTA 2 01 06 01 9D/C	1.000.000,00	-	-	PROJECT FINANCING
		1.000.000,00	-	-	
Mun.08	INCENTIVO PER LA REALIZZAZIONE DELL'ASILO NIDO NEL PDZ ROCCA FIORTA 2 01 06 01 9D/C	8.166,00	-	-	PROJECT FINANCING
		8.166,00	-	-	



**ROMA CAPITALE**

Ragioneria Generale - IV U.O. Investimenti

**SCHEMA DI PROGRAMMA TRIENNALE LL.PP. 2012-2014**  
**Proposta Tecnica**

**Programma :** LG - DIPARTIMENTO SVILUPPO INFRASTRUTTURE E MANUTENZIONE URBANA  
**Progetto :** 0RP - GESTIONE RISORSE PRIVATE

Loc.	Descrizione	Anno del Piano		Risorsa
		2012	2013	
Mun.08	2012002045 INCENTIVO PER LA REALIZZAZIONE E GESTIONE DI UN CENTRO DIURNO PER ANZIANI FRAGILI PRESSO L'EX MERCATO DI TORRESPACCATA 2 01 06 01 9DAC	8.166,00	-	PROJECT FINANCING
Mun.08	2012002046 SPESE GENERALI PER LA REALIZZAZIONE E GESTIONE DEL CENTRO DIURNO PER ANZIANI FRAGILI PRESSO L'EX MERCATO DI TORRESPACCATA 2 01 06 01 9DAC	7.292,00 7.292,00	-	PROJECT FINANCING
Mun.08	2012002047 INCENTIVO PER LA REALIZZAZIONE DELL'ASILO NIDO NEL PDZ LUNGHEZZINA 2 2 01 06 01 9DAC	9.278,00 9.278,00	-	PROJECT FINANCING
Mun.08	2012002048 SPESE GENERALI PER LA REALIZZAZIONE DELL'ASILO NIDO NEL PDZ LUNGHEZZINA 2 2 01 06 01 9DAC	8.166,00 8.166,00	-	PROJECT FINANCING
Mun.08	2012002049 REALIZZAZIONE DI UN ASILO NIDO NEL PDZ LUNGHEZZINA 2 2 01 06 01 9DAC	10.394,00 10.394,00	-	PROJECT FINANCING
Mun.08	2012002050 SPESE GENERALI PER LA REALIZZAZIONE DELL'ASILO NIDO CON ANNESSA LUDOTECA PDZ LUNGHEZZINA 2 2 01 06 01 9DAC	1.000.000,00 1.000.000,00	-	PROJECT FINANCING
Mun.08	2012002051 REALIZZAZIONE DI UN ASILO NIDO CON ANNESSA LUDOTECA PDZ LUNGHEZZINA 2 2 01 06 01 9DAC	16.103,00 16.103,00	-	PROJECT FINANCING
Mun.08	2012002052 INCENTIVO PER LA REALIZZAZIONE DELL'ASILO NIDO CON ANNESSA LUDOTECA NEL PDZ LUNGHEZZINA 2 2 01 06 01 9DAC	1.600.000,00 1.600.000,00	-	PROJECT FINANCING
Mun.05	2012002053 REALIZZAZIONE DI UNA CASA FAMIGLIA PER DISABILI DA REALIZZARE IN UN CASALE NUOVO DEL PARCO AGUZZANO 2 01 06 01 9DAC	12.652,00 12.652,00	-	PROJECT FINANCING
		1.000.000,00 1.000.000,00	-	PROJECT FINANCING



**SCHEMA DI PROGRAMMA TRIENNALE LL.PP. 2012-2014**  
**Proposta Tecnica**

**Programma :** LG - DIPARTIMENTO SVILUPPO INFRASTRUTTURE E MANUTENZIONE URBANA  
**Progetto :** URP - GESTIONE RISORSE PRIVATE

Loc.	Descrizione	Anno del Piano			Risorsa
		2012	2013	2014	
Mun.20	2012002054 COSTRUZIONE DEL NUOVO MERCATO LABARO 2 01 06 01 9DAC	10.875.614,00	-	-	PROJECT FINANCING
		10.875.614,00	-	-	
Mun.12	2012002055 COSTRUZIONE DI UN NUOVO MERCATO A DECIMA INCIS 2 01 06 01 9DAC	6.602.377,00	-	-	PROJECT FINANCING
		6.602.377,00	-	-	
Mun.12	2012002056 COSTRUZIONE NUOVO MERCATO A CASTEL DI LEVA 2 01 06 01 9DAC	7.065.150,00	-	-	PROJECT FINANCING
		7.065.150,00	-	-	
Mun.13	2012002057 COSTRUZIONE DI UN ASILO NIDO CON SERVIZI AGGIUNTIVI PER L'INFANZIA NEL P.P. ZONA O.N. 43 VIA MELLANO-VALLE PORCINA 2 01 06 01 9DAC	1.831.814,00	-	-	PROJECT FINANCING
		1.831.814,00	-	-	
Mun.02	2012002058 SPESE GENERALI PER LA REALIZZAZIONE DEL PARCHEGGIO E LA SISTEMAZIONE DI PIAZZA VERDI 2 01 06 01 9DAC	106.674,00	-	-	CONCESSIONI
		106.674,00	-	-	
Mun.20	2012002059 COSTRUZIONE DI UN ASILO NIDO CON SERVIZI AGGIUNTIVI PER L'INFANZIA NEL PDZ B20 CESANO 2 01 06 01 9DAC	1.813.890,00	-	-	PROJECT FINANCING
		1.813.890,00	-	-	
Mun.02	2012002060 INCENTIVO PER LA REALIZZAZIONE DEL PARCHEGGIO E LA SISTEMAZIONE DI PIAZZA VERDI 2 01 06 01 9DAC	83.816,00	-	-	CONCESSIONI
		83.816,00	-	-	
Mun.08	2012002061 PERCORSO PEDONALE ATTREZZATO DI ATTRAVERSAMENTO DI VIA TOR BELLA MONACA 2 01 06 01 9DAC	20.000.000,00	-	-	PROJECT FINANCING
		20.000.000,00	-	-	
Mun.17	2012002062 CENTRO DI ACCOGLIENZA TURISTICA E PARCHEGGI INTERRATI A PIAZZA DEL RISORGIMENTO 2 01 06 01 9DAC	48.000.000,00	-	-	PROJECT FINANCING
		48.000.000,00	-	-	

**SCHEMA DI PROGRAMMA TRIENNALE LL.PP. 2012-2014**  
**Proposta Tecnica**
**Programma : LG - DIPARTIMENTO SVILUPPO INFRASTRUTTURE E MANUTENZIONE URBANA**  
**Progetto : QRP - GESTIONE RISORSE PRIVATE**

Loc.	Descrizione	Anno del Piano			Risorsa
		2012	2013	2014	
Mun.16	2012002588 REALIZZAZIONE CENTRO INTEGRATO CON ANNESSO MERCATO RIONALE DI "BRAVETTA" - VIA DEI CAPASSO - FINANZA DI PROGETTO 2 01 06 01 9DAC	7.000.000,00	-	-	PROJECT FINANCING
		7.000.000,00	-	-	
Mun.12	2012002589 IMPIANTO SPORTIVO ED ATTREZZATURE PER LO SPORT ALL'APERTO IN LOC. SPINACETO - MUN. XII - VIA CARLO AVOLIO 2 01 06 01 9DAC	7.500.000,00	-	-	PROJECT FINANCING
		7.500.000,00	-	-	
Mun.05	2012002726 PREZZO IN DIRITTO DI SUPERFICIE PER LA REALIZZAZIONE POLO ARTIGIANALE BORGHETTO GALVANI COMPARTO C - SUBCOMPARTO E2A 2 01 06 01 9DAC	17.760.126,00	-	-	CONCESSIONI ART. 19
		17.760.126,00	-	-	
Mun.05	2012002749 INCENTIVO PER REALIZZAZIONE POLO ARTIGIANALE - BORGHETTO GALVANI COMPARTO C - SUBCOMPARTO E2A 2 01 06 01 9DAC	387.767,60	-	-	INCENTIVO CONCESSIONI ART. 19/
		387.767,60	-	-	
Mun.05	2012002751 SPESE GENERALI PER LA REALIZZAZIONE POLO ARTIGIANALE-BORGHETTO GALVANI COMPARTO C-SUBCOMPARTO E2A 2 01 06 01 9DAC	483.522,40	-	-	CONCESSIONI ART. 19
		483.522,40	-	-	
Varie	2012002762 INCENTIVO PER REALIZZAZIONE IMPIANTI FOTOVOLTAICI NEI CIMITERI DI FLAMMINIO E LAURENTINO 2 01 06 01 9DAC	79.748,22	-	-	INCENTIVO CONCESSIONI ART. 19/
		79.748,22	-	-	
Varie	2012002763 SPESE GENERALI PER LA REALIZZAZIONE IMPIANTI FOTOVOLTAICI NEI CIMITERI DI FLAMMINIO E LAURENTINO 2 01 06 01 9DAC	56.186,25	-	-	CONCESSIONI ART. 19
		56.186,25	-	-	
	<b>Totale Progetto</b>	<b>382.306.384,07</b>	<b>32.000.000,00</b>		

**Programma :** LG - DIPARTIMENTO SVILUPPO INFRASTRUTTURE E MANUTENZIONE URBANA  
**Progetto :** 0TC - UFF. TECN.-ASSIST., PROGRAMMAZ. E PROGETTAZ. LAVORI PUBBL. E IMP.

Loc.	Descrizione	Anno del Piano			Risorsa
		2012	2013	2014	
Varie	2012002812				
	MANUTENZIONE STRAORDINARIA STRADE				
	2 01 06 01 1MAC	22.000.000,00	-	-	AVANZO DI AMMINISTRAZIONE
		22.000.000,00	-	-	
Varie	2012002813				
	MANUTENZIONE STRAORDINARIA STRADE				
	2 01 06 01 1MAC	35.000.000,00	-	-	ALIENAZIONE ACEA
		35.000.000,00	-	-	
<b>Totale Progetto</b>		<b>57.000.000,00</b>	<b>-</b>	<b>-</b>	

**SCHEMA DI PROGRAMMA TRIENNALE LL.PP. 2012-2014**  
**Proposta Tecnica**
**Programma : LG - DIPARTIMENTO SVILUPPO INFRASTRUTTURE E MANUTENZIONE URBANA**  
**Progetto : OVI - VIABILITA' INTERMUNICIPALE**

Loc.	Descrizione	Anno del Piano			Risorsa
		2012	2013	2014	
Mun.05	2012001964 C1.1-14 QUARTO STRALCIO FUNZIONALE DEL PROGETTO GENERALE PRUSST EFFETTO RADDOPPIO VIA TIBURTINA - TRATTO VIABILITA' DA VIA PESENTIA VIA ZOE FONTANA - POTERI SPECIALI - PRIMO LOTTO 2.08.01.01 IDAC 2.08.01.02 DESP 2.08.01.05 OIPE	1.460.018,30 85.000,00 163.000,00 1.708.018,30	- - - -	- - - -	CONTRIBUTO STATO
Mun.15	2012002018 C1.1-21 STRADA DI COLLEGAMENTO DAL PZ B% A VIA PONTE GALERIA - POTERI SPECIALI 2.08.01.01 IDAC 2.08.01.02 DESP	1.280.000,00 400.000,00 1.680.000,00	- - -	- - -	CONTRIBUTO STATO
Mun.03	2012002022 RIQUALIFICAZIONE E VALORIZZAZIONE DELL'AREA DELLA STAZIONE TIBURTINA COMPLETAMENTO DEL SISTEMA DEI SOTTOPASSI AL PIANO DEL FERRO DICOLLEGAMENTO URBANO LATO EST E OVEST E CONNESSIONE CON LA METRO B 2.08.01.01 IDAC	1.455.548,40 1.455.548,40	- -	- -	ONERI CONCESSORI
Mun.05	2012002026 RIQUALIFICAZIONE E VALORIZZAZIONE DELL'AREA DELLA STAZIONE TIBURTINA: COSTRUZIONE DEL COMPLETAMENTO DELLA NUOVA CIRCONVALLAZIONE INTERNA A CURA DI R.F.I.S.P.A. VARIANTE 2.08.01.01 IDAC	7.094.951,00 7.094.951,00	- -	- -	ONERI CONCESSORI
Mun.13	2012002027 C1.1-079 REALIZZAZIONE COMPLANARI CRISTOFORO COLOMBO - POTERI SPECIALI 2.08.01.01 IDAC 2.08.01.05 OIPE	14.500.000,00 1.500.000,00 16.000.000,00	- - -	- - -	CONTRIBUTO STATO
Mun.05	2012002028 RIQUALIFICAZIONE E VALORIZZAZIONE AREA STAZIONE TIBURTINA: ART. 52 D.L.G. 163/2006 2.08.01.01 IDAC	133.123,21 133.123,21	- -	- -	CONT. PRIVATI TIBURT
Mun.05	2012002029 RIQUALIFICAZIONE E VALORIZZAZIONE DELL'AREA DELLA STAZIONE TIBURTINA LATO EST REALIZZAZIONE PARCO URBANO DENOMINATO V4 NEL PDA 2.08.01.01 IDAC 2.08.01.05 OIPE	- - -	3.413.745,60 294.686,34 3.708.433,94	- - -	ONERI CONCESSORI
Mun.05	2012002030	-	-	-	-

**SCHEMA DI PROGRAMMA TRIENNALE LL.PP. 2012-2014**
**Proposta Tecnica**

**Programma :** LG - DIPARTIMENTO SVILUPPO INFRASTRUTTURE E MANUTENZIONE URBANA  
**Progetto :** 0VI - VIABILITA' INTERMUNICIPALE

Loc.	Descrizione	Anno del Piano			Risorsa
		2012	2013	2014	
Mun.05	RIQUALIFICAZIONE E VALORIZZAZIONE AREA DELLA STAZIONE TIBURTINA LATO EST. SISTEMAZIONE DEL PIZZALE DELLA STAZIONE 2.08.01.01.5DAC	512.159,42	-	-	ONERI CONCESSORI
		512.159,42	-	-	
Mun.05	RIQUALIFICAZIONE E VALORIZZAZIONE AREA STAZIONE TIBURTINA - LATO EST. SISTEMAZIONE LARGO CAMISENA E REALIZZAZIONE PARCHEGGI PUBBLICI P11 2.08.01.01.1DAC	14.423.344,93	-	-	ONERI CONCESSORI
		14.423.344,93	-	-	
Mun.03	RIQUALIFICAZIONE E VALORIZZAZIONE DELLA STAZIONE TIBURTINA LATO EST. REALIZZAZIONE DEI PARCHEGGI PUBBLICI P8, P9, P10 E SPAZIO PUBBLICO SP3 2.08.01.01.9DAC	-	17.107.032,71	-	ONERI CONCESSORI
		-	17.107.032,71	-	
Mun.05	RIQUALIFICAZIONE E VALORIZZAZIONE DELL'AREA DELLA STAZIONE TIBURTINA. COMPLETAMENTO DEL SISTEMA DEI SOTTOPASSI AL PIANO DI FERRO DICOLLEGAMENTO URBANO LATO EST ED OVEST E CONNESSIONE CON LA METRO "B" 2.08.01.01.4DAC 2.08.01.06.0IPE	755.153,88 84.386,22	-	-	ONERI CONCESSORI
		839.540,10	-	-	
Mun.05	RIQUALIFICAZIONE E VALORIZZAZIONE DELL'AREA DELLA STAZIONE TIBURTINA. COMPLETAMENTO DEL PARCHEGGIO DI SCAMBIO DENOMINATO P6 NEL PIAN 2.08.01.01.1DAC 2.08.01.06.0IPE	7.506.970,44 612.341,70	-	-	ONERI CONCESSORI
		8.319.312,14	-	-	
Varie	RIQUALIFICAZIONE E VALORIZZAZIONE DELL'AREA DELLA STAZIONE TIBURTINA. COSTRUZIONE DEL COMPLETAMENTO DELLA NUOVA CIRCONVALLAZIONE INTERNA A CURA DI RFI S.P.A. RISERVE IMPRESA 2.08.01.01.1DAC	5.000.000,00	-	-	ONERI CONCESSORI
		5.000.000,00	-	-	
Varie	C1.1-12 COLLEGAMENTO DIRETTO VIA DEI PRATI FISCALI CON VIA OLIMPICA - POTERI SPECIALI 2.08.01.01.1DAC	4.000.000,00	-	-	CONTRIBUTO STATO
		4.000.000,00	-	-	
Mun.13	C2.1-07 REALIZZAZIONE DEL NUOVO PONTE DI DRAGONA VIABILITA' ACCESSORIA - POTERI SPECIALI 2.08.01.06.0IPE	360.000,00	-	-	CONTRIBUTO REGIONE
		360.000,00	-	-	

**SCHEMA DI PROGRAMMA TRIENNALE LL.PP. 2012-2014**  
**Proposta Tecnica**

**Programma :** LG - DIPARTIMENTO SVILUPPO INFRASTRUTTURE E MANUTENZIONE URBANA  
**Progetto :** OVI - VIABILITA' INTERMUNICIPALE

Loc.	Descrizione	Anno del Piano			Risorsa
		2012	2013	2014	
Mun.12	2012002583 C1.1-34 REALIZZAZIONE NUOVO SVINCOLO DEGLI OCEANI TRA VIA C. COLOMBO, VIA DELL'OCEANO ATLANTICO, VIA OCEANO PACIFICO -POTERI SPECIALI 2 08 01 06 0IPE	154.800,90	-	-	CONTRIBUTO STATO
Mun.12	2012002584 C1.1-34 REALIZZAZIONE NUOVO SVINCOLO DEGLI OCEANI TRA VIA C. COLOMBO VIA OCEANO ATLANTICO VIA OCEANO PACIFICO -POTERI SPECIALI 2 08 01 01 1DAC 2 08 01 06 0IPE	1.900.000,00 45.389,10	-	-	CONTRIBUTO STATO
Mun.04	2012002582 C1.1-12 - COLLEGAMENTO DIRETTO VIA DEI PRATI FISCALI CON VIA OLIMPICA - POTERI SPECIALI 2 08 01 01 1DAC	1.945.389,10	-	-	CONTRIBUTO STATO
Mun.19	2012002583 C1.1-25 RADDOPPIO VIA PINETA SACCHETTI DA VIA DEL FORTE BRASCHI A PIAZZA DEI GIURECONSULTI - POTERI SPECIALI 2 08 01 01 1DAC	11.000.000,00 11.000.000,00	-	-	CONTRIBUTO STATO
Mun.08	2012002585 C1.1-30 COMPLETAMENTO ASSE INTERQUARTIERE NEL P.Z. LUNGHEZZA - POTERI SPECIALI 2 08 01 01 1DAC 2 08 01 02 0ESP 2 08 01 06 0IPE	3.000.000,00 3.000.000,00	-	-	CONTRIBUTO STATO
Mun.13	2012002584 C1.1-19 SVINCOLO DI OSTIA ANTICA - TRATTO DEL CANALE PRIMARIO A VIA CALZA (CINELAND) - POTERI SPECIALI 2 08 01 01 1DAC	7.975.000,00 147.000,00 678.000,00 8.800.000,00	-	-	CONTRIBUTO REGIONE
Mun.13	2012002587 C1.1-19 SVINCOLO DI OSTIA ANTICA - TRATTO DEL CANALE PRIMARIO A VIA CALZA (CINELAND) - POTERI SPECIALI 2 08 01 01 1DAC	900.000,00 900.000,00	-	-	CONTRIBUTO STATO
Mun.05	2012002588 C1.1-13 ALLARGAMENTO DELLA TIBURTINA DAL KM 9+300 AL KM 15+800 - LOTTO 2° - INTEGRAZIONE - POTERI SPECIALI 2 08 01 01 1DAC	609.700,00 609.700,00	-	-	CONTRIBUTO PRIVATI
		9.792.012,50 9.792.012,50	-	-	

**SCHEMA DI PROGRAMMA TRIENNALE LL.PP. 2012-2014**  
**Proposta Tecnica**

**Programma :** LG - DIPARTIMENTO SVILUPPO INFRASTRUTTURE E MANUTENZIONE URBANA  
**Progetto :** 0VI - VIABILITA' INTERMUNICIPALE

Loc.	Descrizione	Anno del Piano			Risorsa
		2012	2013	2014	
Mun.05	2012002649 C1.1-13 ALLARGAMENTO DELLA VIA TIBURTINA DAL KM.9+300 AL KM. 15+800 (II LOTTO) - COMPLETAMENTO - POTERI SPECIALI 2 08 01 01 TDAC 2 08 01 06 OIPE	21.208.000,00 825.000,00 -	-	-	CONTRIBUTO STATO
		22.033.000,00	-	-	
Mun.15	2012002650 C2.1-10 REALIZZAZIONE PONTE DEI CONGRESSI VIABILITA' ACCESSORIA E SISTEMAZIONE BANCHINE DEL TEVERE - POTERI SPECIALI 2 08 01 01 TDAC 2 08 01 02 OESP	5.280.000,00 1.550.000,00 -	-	-	CONTRIBUTO REGIONE
		6.830.000,00	-	-	
Mun.15	2012002651 C2.1-10 ADEGUAMENTO DEL PONTE DELLA MAGLIANA - PONTE DEI CONGRESSI - POTERI SPECIALI 2 08 01 01 TDAC 2 08 01 05 OIPE	-	3.300.000,00 700.000,00 -	-	BUCALOSSI
		-	4.000.000,00	-	
Mun.16	2012002658 C1.1-23 RADOPPIO DI VIA CASAL LUMBROSO NEL TRATTO DI VIA AURELIA A VICOLO DI CASAL LUMBROSO - POTERI SPECIALI 2 08 01 01 TDAC 2 08 01 02 OESP 2 08 01 06 OIPE	3.335.360,00 188.650,00 326.000,00 -	-	-	CONTRIBUTO STATO
		3.860.000,00	-	-	
Mun.19	2012002659 C1.1-25 REALIZZAZIONE SOTTOPASSO DI VIA BOCCIA - PIAZZA GIURECONSULTI - POTERI SPECIALI 2 08 01 01 TDAC	5.800.000,00 5.800.000,00 -	-	-	CONTRIBUTO STATO
		5.800.000,00	-	-	
Mun.07	2012002714 C1.1-17 PRENESTINA BIS - POTERI SPECIALI 2 08 01 01 TDAC	4.000.000,00 4.000.000,00 -	-	-	ALIENAZIONE ACEA
		4.000.000,00	-	-	
Mun.20	2012002720 PROGETTAZIONE E REALIZZAZIONE DEL COLLEGAMENTO VIARIO TRA VIA CASSIA VEIENTANA E VIA DI GROTTAROSSA 2 08 01 01 TDAC 2 08 01 06 OIPE	900.000,00 100.000,00 -	-	-	CONTRIBUTO REGIONE
		1.000.000,00	-	-	
Varie	2012002811 MANUTENZIONE STRAORDINARIA STRADE 2 08 01 01 TDAC	15.000.000,00	-	-	AVANZO DI AMMINISTRAZIONE

**SCHEMA DI PROGRAMMA TRIENNALE LL.PP. 2012-2014**  
**Proposta Tecnica**

**Programma: LG - DIPARTIMENTO SVILUPPO INFRASTRUTTURE E MANUTENZIONE URBANA**

Progetto : 0VI - VIABILITA' INTERMUNICIPALE

Loc.	Descrizione

Anno del Piano

## Risorsa

	2012	2013	2014
Totale Progetto	15.000.000,00	-	-
Totale	146.240.710,00	24.915.466,65	-



**SCHEMA DI PROGRAMMA TRIENNALE LL.PP. 2012-2014**  
**Proposta Tecnica**

**Programma :** LG - DIPARTIMENTO SVILUPPO INFRASTRUTTURE E MANUTENZIONE URBANA  
**Progetto :** 99E - PATRIMONIO - OPERE PUBBLICHE E MANUTENZIONE C.

Loc.	Descrizione	Anno del Piano		Risorsa
		2012	2013	
Mun.03	2012002652			
	REALIZZAZIONE MUSEO DELLA SHOAH VIA ALESSANDRO TORLONIA-MUNICIPIO 3			
	2 01 05 01 7DAC	23.000.000,00	-	LEASING IN COSTRUENDO
	2 01 05 06 01PE	400.000,00	-	
		<u>23.400.000,00</u>	<u>-</u>	
Vine	2012002718			
	AUTORECUPERO DI IMMOBILI DISMESSI DA DESTINARE ALL'EMERGENZA ABITATIVA			
	2 01 05 01 1MIF	3.500.000,00	-	CONTRIBUTO STATO
		<u>3.500.000,00</u>	<u>-</u>	
	<b>Totale Progetto</b>	<b>26.900.000,00</b>	<b>-</b>	
	<b>Totale Programma</b>	<b>825.518.094,07</b>	<b>56.515.466,65</b>	

**SCHEMA DI PROGRAMMA TRIENNALE LL.PP. 2012-2014**  
**Proposta Tecnica**
**Programma :** LM - DIPARTIMENTO TURISMO

**Progetto :** OTT - MANIFESTAZIONI ED INIZIATIVE TURISTICHE, RELAZIONI INTERNAZIONALI

Loc.	Descrizione	Anno del Piano			Risorsa
		2012	2013	2014	
Vare	201200382				
	REALIZZAZIONE E GESTIONE DI STRUTTURE DI ACCOGLIENZA INTEGRATE CON SERVIZI				
	AGENZIE PUBBLICI INTERRATI				
	2 07 02 01 SMOF				
		1.109.132,00	-	-	CONCESSIONI
	<b>Totale Progetto</b>	<b>1.109.132,00</b>	<b>-</b>	<b>-</b>	
	<b>Totale Programma</b>	<b>1.109.132,00</b>	<b>-</b>	<b>-</b>	

**SCHEMA DI PROGRAMMA TRIENNALE LL.PP. 2012-2014**  
**Proposta Tecnica**
**Programma : LO - DIPARTIMENTO SPORT**
**Progetto : OSS - ATTIVITA' SPORTIVE E RICREATIVE**

Loc.	Descrizione	Anno del Piano			Risorsa
		2012	2013	2014	
Varie	2012002570				
	RISTRUTTURAZIONE STRAORDINARIA IMPIANTO SPORTIVO DENOMINATO TRE FONTANE				
	DX				
	2 06 03 01 7MIF		5.000.000,00		CONCESSIONI
			5.000.000,00		
Varie	2012002571				
	REALIZZAZIONE IMPIANTI SPORTIVI SU AREE DI PROPRIETA' CAPITOLINA IN				
	CONCESSIONE				CONCESSIONI
	2 06 03 01 8P1F		30.000.000,00		
			30.000.000,00		
			30.000.000,00		
			35.000.000,00		
			35.000.000,00		
	Totale Progetto				
	Totale Programma				

**SCHEMA DI PROGRAMMA TRIENNALE L.L.PP. 2012-2014**  
**Proposta Tecnica**
**Programma :** LB - SOVRINTENDENZA CAPITOLINA  
**Progetto :** 1AC - BENI ARCHEOLOGICI E STORICO ARTISTICI

Loc.	Descrizione	Anno del Piano			Risorsa
		2012	2013	2014	
Mun.01	2012002709 MAUSOLEO DI AUGUSTO: INTERVENTO DI RESTAURO 2 05 02 01 8MAC 2 05 02 06 01PE				
		3.870.000,00	-	-	ALIENAZIONE ACEA
		400.000,00	-	-	
		4.270.000,00	-	-	
		4.270.000,00	-	-	
	Totale Progetto	4.270.000,00	-	-	
	Totale Programma	4.270.000,00	-	-	

**Programma : MA - MUNICIPIO I**
**Progetto : AMC - INTERVENTI RELATIVI ALLA MOBILITA'**

Loc.	Descrizione	Anno del Piano			Risorsa
		2012	2013	2014	
Mun.01	2012002790 MANUTENZIONE STRAORDINARIA STRADE 2 08 01 01 1MAC				
		370.500,00	-	-	AVANZO D AMMINISTRAZIONE
		370.500,00	-	-	
		370.500,00	-	-	
	<b>Totale Progetto</b>	<b>370.500,00</b>	<b>-</b>	<b>-</b>	
	<b>Totale Programma</b>	<b>370.500,00</b>	<b>-</b>	<b>-</b>	



**SCHEMA DI PROGRAMMA TRIENNALE LL.PP. 2012-2014**

*Proposta Tecnica*

**Programma :** MB - MUNICIPIO II  
**Progetto :** BIE - ISTRUZIONE ELEMENTARE

Loc.	Descrizione	Anno del Piano			Risorsa
		2012	2013	2014	
Man.02	2012002686 ACCESSIBILITÀ ED ELIMINAZIONE BARRIERE ARCHITETTONICHE - REALIZZAZIONE DI UN ASCENSORE NEL PLESSO SCOLASTICO SANTA MARIA GORETTI. 2 04 02 01 4MIF				CONTRIBUTO REGIONE
		150.000,00	-	-	-
		150.000,00	-	-	-
		150.000,00	-	-	-
Totale Progetto					

**SCHEMA DI PROGRAMMA TRIENNALE LL.PP. 2012-2014**  
**Proposta Tecnica**

Programma : MB - MUNICIPIO II		Anno del Piano			Risorsa	
Progetto : BMC - INTERVENTI RELATIVI ALLA MOBILITA'		2012	2013	2014		
Loc.	Descrizione					
Mun.02	2012002751 MANUTENZIONE STRAORDINARIA STRADE 2 08 01 01 1MAC					
			347.100,00	-	-	AVANZO DI AMMINISTRAZIONE
			347.100,00	-	-	
			347.100,00	-	-	
			487.100,00	-	-	
Totale Progetto						
Totale Programma						

**Programma :** MC - MUNICIPIO III  
**Progetto :** CDP - GESTIONE PATRIMONIO IMMOBILIARE

Loc.	Descrizione	Anno del Piano			Risorsa
		2012	2013	2014	
Mun.03	2012000505 LAVORI DI RIQUALIFICAZIONE PARCO "FABIO DI LORENZO" E "CAMPO ARTIGLIO" NELL'AMBITO DELL'AREALIZZAZIONE DI UN PARCHEGGIO NEL SOTTOSUOLO DELL'AREA DI PROPRIETA' COMUNALE. 2 01 05 01 6P1F	1.563.323,00	-	-	CONCESSIONI EDILIZIE PARCHEGGI
<b>Totale Progetto</b>		<b>1.563.323,00</b>	<b>-</b>	<b>-</b>	



**SCHEMA DI PROGRAMMA TRIENNALE L.L.PP. 2012-2014**  
**Proposta Tecnica**

Programma : MC - MUNICIPIO III					
Progetto : CMC - INTERVENTI RELATIVI ALLA MOBILITA'					
Loc.	Descrizione	Anno del Piano			Risorsa
		2012	2013	2014	
Mun.03	2012002792				
	MANUTENZIONE STRAORDINARIA STRADE	148.200,00	-	-	AVANZO DI AMMINISTRAZIONE
	2 08 01 01 1MAC	148.200,00	-	-	
		148.200,00	-	-	
		148.200,00	-	-	
Totale Progetto					

**SCHEMA DI PROGRAMMA TRIENNALE LL.PP. 2012-2014**  
**Proposta Tecnica**

**Programma :** MC - MUNICIPIO III  
**Progetto :** CWR - MERCATI RIONALI

Loc.	Descrizione	Anno del Piano			Risorsa
		2012	2013	2014	
Mun.03	201200624 RIQUALIFICAZIONE MERCATO COPERTO "ITALIA" DI VIA CATANIA (ONERI CONCESSORI) 2 11 02 01 9MIF	-	1.222.364,39	-	CONCESSIONI EDILIZIE PARCHEGGI
		-	1.222.364,39	-	
		-	1.222.364,39	-	
		-	1.222.364,39	-	
		1.711.523,00	1.222.364,39	-	
		Totale Progetto	-	-	
	Totale Programma	-	-	-	

**SCHEMA DI PROGRAMMA TRIENNALE LL.PP. 2012-2014**  
**Proposta Tecnica**

**Programma :** MD - MUNICIPIO IV  
**Progetto :** DAN - ASILI NIDO

Loc.	Descrizione	Anno del Piano			Risorsa
		2012	2013	2014	
Mun.04	2012000055				PROJECT FINANCING
	REALIZZAZIONE MEDIANTE LA PROCEDURA "PROGETTO DI FINANZA" DI UN ASILO NIDO				
	DA REALIZZARSI PRESSO IL LOCALE "DEPOSITO AMA" IN CASAL BOCCONE (PARCO				
	TALENTI) (PROGRAMMA TRIENNALE OO.PP. 2011-2013)				
	2 10 01 01 4P/F				
		900.000,00	-	-	
		900.000,00	-	-	
	<b>Totale Progetto</b>	900.000,00	-	-	

**Programma :** MD - MUNICIPIO IV

**Progetto :** DMC - INTERVENTI RELATIVI ALLA MOBILITA'

Loc.	Descrizione	Anno del Piano			Risorsa
		2012	2013	2014	
Mun.04	2012000051 PROGETTO DI RIQUALIFICAZIONE STRADALE CON SISTEMAZIONE SUPERFICIALE E REALIZZAZIONE DI UN PARCHEGGIO INTERRATOIN VIA BANDELLO-SACCHETTI (PROGRAMMA TRIENNALE OO.PP. 2008-2010 E 2011-2013) 2.08.01.01.1DAC	2.760.000,00	-	-	PROJECT FINANCING
		2.760.000,00	-	-	
Mun.04	2012000052 PROGETTO DI RIQUALIFICAZIONE STRADALE CON SISTEMAZIONE SUPERFICIALE E REALIZZAZIONE DI UN PARCHEGGIO INTERRATOIN LARGO RENATO ANGIOLILLO (PROGRAMMA TRIENNALE OO.PP. 2009-2011 E 2011-2013) 2.08.01.01.1DAC	3.000.000,00	-	-	PROJECT FINANCING
		3.000.000,00	-	-	
Mun.04	2012000053 PROGETTO DI RIQUALIFICAZIONE STRADALE CON SISTEMAZIONE SUPERFICIALE E REALIZZAZIONE DI UN PARCHEGGIO INTERRATOIN VIA MONTE URANO-VIA RAPAGNANO (PROGRAMMA TRIENNALE OO.PP. 2009-2011 E 2011-2013) 2.08.01.01.1DAC	3.000.000,00	-	-	PROJECT FINANCING
		3.000.000,00	-	-	
Mun.04	2012000054 PROGETTO DI RIQUALIFICAZIONE STRADALE CON SISTEMAZIONE SUPERFICIALE E REALIZZAZIONE DI UN PARCHEGGIO INTERRATOIN PIAZZA CARNARO (PROGRAMMA TRIENNALE OO.PP. 2009-2011 E 2011-2013) 2.08.01.01.1DAC	3.000.000,00	-	-	PROJECT FINANCING
		3.000.000,00	-	-	
Mun.04	2012000056 PROGETTO PILOTA PER IL SUPERAMENTO DELLE BARRIERE ARCHITETTONICHE NEL IV MUNICIPIO (PROGRAMMA TRIENNALE OO.PP. 2011-2013) 2.08.01.01.1MAC	600.000,00	-	-	PROJECT FINANCING
		600.000,00	-	-	
Mun.04	2012002793 MANUTENZIONE STRAORDINARIA STRADE 2.08.01.01.1MAC	954.200,00	-	-	AVANZO DI AMMINISTRAZIONE
		954.200,00	-	-	
		13.314.200,00	-	-	
		14.214.200,00	-	-	
	Totale Progetto				
	Totale Programma				

**Programma :** ME - MUNICIPIO V  
**Progetto :** EMC - INTERVENTI RELATIVI ALLA MOBILITA'

Loc. Descrizione	Anno del Piano			Risorsa
	2012	2013	2014	
M.3.1.05 2012002794 MANUTENZIONE STRAORDINARIA STRADE 2.08.01.01.1MAC				
	652.600,00	-	-	AVANZO DI AMMINISTRAZIONE
	652.600,00	-	-	
	652.600,00	-	-	
<b>Totale Progetto</b>	<b>652.600,00</b>	<b>-</b>	<b>-</b>	
<b>Totale Programma</b>	<b>652.600,00</b>	<b>-</b>	<b>-</b>	



ROMA CAPITALE

Ragioneria Generale - IV U.O. Investimenti

**SCHEMA DI PROGRAMMA TRIENNALE LL.PP. 2012-2014**  
**Proposta Tecnica**

**Programma : MF - MUNICIPIO VI**

Progetto : FMC - INTERVENTI RELATIVI ALLA MOBILITA'

Loc.	Descrizione

Mun.06 2012002795

MANUTENZIONE STRAORDINARIA STRADE  
2 08 01 01 1MAC

Anno del Piano

2012

2013

2014

## Risorsa

## AVANZO DI AMMINISTRAZIONE

318.500,00

318.500,00

318 500 00

310,500.00	■
318,500.00	■

**Totale Progetto**

**Totale Programma**

Programma : MG - MUNICIPIO VII  
Progetto : GMC - INTERVENTI RELATIVI ALLA MOBILITA'

Loc.	Descrizione	Anno del Piano			Risorsa
		2012	2013	2014	
Mun.07	2012002796				
	MANUTENZIONE STRAORDINARIA STRADE				
	2.08.01.01 IMAC				AVANZO DI AMMINISTRAZIONE
		375.700,00	-	-	
		375.700,00	-	-	
	Totale Progetto	375.700,00	-	-	
	Totale Programma	375.700,00	-	-	

Programma : MH - MUNICIPIO VIII

Progetto : HIE - ISTRUZIONE ELEMENTARE

Loc.	Descrizione	Anno del Piano			Risorsa
		2012	2013	2014	
Mun.08	201202579				
	LAVORI DI ADEGUAMENTO NORMATIVO E SICUREZZA DELLA SCUOLA ELEMENTARE				
	OSCAR ROMERO VIA CALIMERA				
	2 04 02 01 4MIF				
		927.802,45	-	-	
		927.802,45	-	-	
		927.802,45	-	-	
	Totale Progetto				



Programma : MH - MUNICIPIO VIII

Progetto : HIM - ISTRUZIONE MEDIA

Loc.	Descrizione	Anno del Piano			Risorsa
		2012	2013	2014	
Mun.08	2012002580:				
	LAVORI DI ADEGUAMENTO NORMATIVO E SICUREZZA SCUOLA MEDIA ENRICO MEDI				
	2 04 03 01 4MIF				
		574.024,45	-	-	
		574.024,45	-	-	
	Totale Progetto	574.024,45	-	-	CONTRIBUTO REGIONE

**SCHEMA DI PROGRAMMA TRIENNALE LL.PP. 2012-2014**  
**Proposta Tecnica**

**Programma :** MH - MUNICIPIO VIII  
**Progetto :** HMC - INTERVENTI RELATIVI ALLA MOBILITA'

Loc.	Descrizione	Anno del Piano			Risorsa
		2012	2013	2014	
Mun.08	2012002735				
	COMPLETAMENTO LAVORI DI PROLUNGAMENTO VIA MEZZOLUSO				
	2 08 01 01 1MAC	200.000,00	-	-	BUCALOSI
		<u>200.000,00</u>	<u>-</u>	<u>-</u>	
Mun.08	2012002797				
	MANUTENZIONE STRAORDINARIA STRADE				
	2 08 01 01 1MAC	1.124.500,00	-	-	AVANZO DI AMMINISTRAZIONE
		<u>1.124.500,00</u>	<u>-</u>	<u>-</u>	
	<b>Totale Progetto</b>	<u>1.324.500,00</u>	<u>-</u>	<u>-</u>	

**Programma :** MH - MUNICIPIO VIII  
**Progetto :** HSS - ATTIVITA' SPORTIVE E RICREATIVE

Loc.	Descrizione	Anno del Piano			Risorsa
		2012	2013	2014	
Mun.08	2012002734				
	MANUTENZIONE STRAORDINARIA IMPIANTO SPORTIVO ROMA 8				
	2 06 03 01 3MAC				
		100.000,00	-	-	BUCALOSSI
		100.000,00	-	-	
		100.000,00	-	-	
	Totale Progetto	2.926.326,90	-	-	
	Totale Programma				

**SCHEMA DI PROGRAMMA TRIENNALE LL.PP. 2012-2014**  
**Proposta Tecnica**

**Programma :** MI - MUNICIPIO IX  
**Progetto :** IMC - INTERVENTI RELATIVI ALLA MOBILITA'

Loc.	Descrizione	Anno del Piano			Risorsa
		2012	2013	2014	
Man.09	2012002798 MANUTENZIONE STRAORDINARIA STRADE 2.08.01.01.1MAC				
		327.600,00	-	-	AVANZO DI AMMINISTRAZIONE
		327.600,00	-	-	
		327.600,00	-	-	
	Totale Progetto				
	Totale Programma	327.600,00	-	-	



**SCHEMA DI PROGRAMMA TRIENNALE L.L.PP. 2012-2014**  
**Proposta Tecnica**

**Programma : ML - MUNICIPIO X**

**Progetto : LMC - INTERVENTI RELATIVI ALLA MOBILITA'**

Loc.	Descrizione
1	...
2	...
3	...
4	...
5	...
6	...
7	...
8	...
9	...
10	...
11	...
12	...
13	...
14	...
15	...
16	...
17	...
18	...
19	...
20	...
21	...
22	...
23	...
24	...
25	...
26	...
27	...
28	...
29	...
30	...
31	...
32	...
33	...
34	...
35	...
36	...
37	...
38	...
39	...
40	...
41	...
42	...
43	...
44	...
45	...
46	...
47	...
48	...
49	...
50	...
51	...
52	...
53	...
54	...
55	...
56	...
57	...
58	...
59	...
60	...
61	...
62	...
63	...
64	...
65	...
66	...
67	...
68	...
69	...
70	...
71	...
72	...
73	...
74	...
75	...
76	...
77	...
78	...
79	...
80	...
81	...
82	...
83	...
84	...
85	...
86	...
87	...
88	...
89	...
90	...
91	...
92	...
93	...
94	...
95	...
96	...
97	...
98	...
99	...
100	...

Loc.	Descrizione	Anno del Piano			Risorsa
		2012	2013	2014	
M.un.10	201202799				
	MANUTENZIONE STRAORDINARIA STRADE				
	2 09 01 01 IMAC				
		612.300,00	-	-	
		612.300,00	-	-	
	Totale Progetto	612.300,00	-	-	
	Totale Programma	612.300,00	-	-	

AVANZO DI AMMINISTRAZIONE

**SCHEMA DI PROGRAMMA TRIENNALE L.L.PP. 2012-2014**  
**Proposta Tecnica**

**Programma :** MM - MUNICIPIO XI  
**Progetto :** MMC - INTERVENTI RELATIVI ALLA MOBILITA'

[illegible]

**SCHEMA DI PROGRAMMA TRIENNALE LL.PP. 2012-2014**  
**Proposta Tecnica**

**Programma :** MN - MUNICIPIO XII  
**Progetto :** NIE - ISTRUZIONE ELEMENTARE

Loc.	Descrizione	Anno del Piano			Risorsa
		2012	2013	2014	
Mun.12	2012002602				
	IMPIANTO FOTOVOLTAICO SCUOLA ELEMENTARE VIA VINCENZO DRAGO N. 108				
	2 04 02 01 AMIF				
		75.571,80	-	-	CONTRIBUTO REGIONE
		75.571,80	-	-	
		75.571,80	-	-	
	Totale Progetto				

**SCHEMA DI PROGRAMMA TRIENNALE I.L.P.P. 2012-2014**  
**Proposta Tecnica**

**Programma :** MN - MUNICIPIO XII  
**Progetto :** NIM - ISTRUZIONE MEDIA

Loc.	Descrizione	Anno del Piano			Risorsa
		2012	2013	2014	
Mun.12	2012002605				
	OPERA IMPIANTO FOTOVOLTAICO SCUOLA MEDIA VIA VINCENZO DRAGO 108				
	2 04 03 01 4MIF				
		97.367,00	-	-	CONTRIBUTO REGIONE
		97.367,00	-	-	
	<b>Totale Progetto</b>	<b>97.367,00</b>	<b>-</b>	<b>-</b>	



**SCHEMA DI PROGRAMMA TRIENNALE LL.PP. 2012-2014**  
**Proposta Tecnica**

Programma : MN - MUNICIPIO XII			
Progetto : NMC - INTERVENTI RELATIVI ALLA MOBILITA'			
Loc.	Descrizione	Anno del Piano	
		2012	2013
			2014
			Risorsa



**ROMA CAPITALE**

*Regione Generale - IV U.O. Investimenti*

**SCHEMA DI PROGRAMMA TRIENNALE LL.PP. 2012-2014**

**Proposta Tecnica**

**Programma : MN - MUNICIPIO XII**

**Progetto : NSS - ATTIVITA' SPORTIVE E RICREATIVE**

Loc.	Descrizione	Anno del Piano			Risorsa
		2012	2013	2014	
Mun.12	2012002601				
	RIQUALIFICAZIONE LOCALE PALESTRA TELLENE				
	SPORT E REALIZZAZIONE CAMPO POLIVALENTE				
	2.06.03.01.4MIF				
		58.769,26	-	-	
		58.769,26	-	-	
		58.769,26	-	-	
		1.356.423,06	-	-	
	<b>Totale Progetto</b>				
	<b>Totale Programma</b>				

CONTRIBUTO REGIONE

**SCHEMA DI PROGRAMMA TRIENNALE LL.PP. 2012-2014**  
**Proposta Tecnica**

**Programma :** MO - MUNICIPIO XIII  
**Progetto :** OAN - ASILI NIDO

Loc.	Descrizione	Anno del Piano			Risorsa
		2012	2013	2014	
Mun.13	2012000493 REALIZZAZIONE ASILO NIDO IN VIA DEL MAR ROSSO				
	2 10 01 01 4PIF	4.083.602,06	-	-	PROJECT FINANCING
		4.083.602,06	-	-	
Mun.13	2012000557 REALIZZAZIONE NUOVO ASILO NIDO ZONA INFERNETTO				
	2 10 01 01 4PIF	2.119.744,00	-	-	PROJECT FINANCING
		2.119.744,00	-	-	
Mun.13	2012000591 REALIZZAZIONE NUOVO ASILO NIDO IN ZONA OSTIA ANTICA SALINE				
	2 10 01 01 4PIF	2.080.395,33	-	-	PROJECT FINANCING
		2.080.395,33	-	-	
Mun.13	2012000576 REALIZZAZIONE NUOVO ASILO NIDO IN VIA FOSSO DEL DRAGONCELLO				
	2 10 01 01 4PIF	2.136.192,17	-	-	PROJECT FINANCING
		2.136.192,17	-	-	
<b>Totale Progetto</b>		<b>10.419.533,56</b>	<b>-</b>	<b>-</b>	

**Programma :** MO - MUNICIPIO XIII

**Progetto :** ODP - GESTIONE PATRIMONIO IMMOBILIARE

Loc.	Descrizione	Anno del Piano			Risorsa
		2012	2013	2014	
Man.13	2012000888 NUOVO PONTE DI OSTIA E CENTRO SERVIZI TURISTICO PROGR. TRIENN. 2010-2012) 2 01 05 01 4DAC	30.700.000,00	-	-	PROJECT FINANCING
		30.700.000,00	-	-	
Man.13	2012000894 PORTUALITÀ PER LA PICCOLA NAUTICA: COSTRUZIONE DI DUE DARSENE IN ADACENZA AL CANALE DEI PESCATORIA OSTIA LEVANTE (PROG. TR. 2010-2012 2 01 05 01 5DAC	15.574.700,00	-	-	PROJECT FINANCING
		15.574.700,00	-	-	
		<b>Totale Progetto</b>	<b>46.274.700,00</b>	-	-

**Programma :** MO - MUNICIPIO XIII  
**Progetto :** OMC - INTERVENTI RELATIVI ALLA MOBILITA'

Loc.	Descrizione	Anno del Piano			Risorsa
		2012	2013	2014	
Mun.13	2012000411				
	PARCHEGGIO MULTIPIANO IN VIA DELLE BALENIERE 2 08 01 01 1DAC	3.588.870,00	-	-	PROJECT FINANCING
		3.588.870,00	-	-	
Mun.13	2012002802				
	MANUTENZIONE STRAORDINARIA STRADE 2 08 01 01 1MAC	1.272.700,00	-	-	AVANZO DI AMMINISTRAZIONE
		1.272.700,00	-	-	
<b>Totale Progetto</b>		<b>4.861.570,00</b>	<b>-</b>	<b>-</b>	

Programma : MO - MUNICIPIO XIII

Progetto : OSS - ATTIVITA' SPORTIVE E RICREATIVE

Loc.

Descrizione

Mun.13

2012002800

REALIZZAZIONE IMPIANTO SPORTIVO INVERNALE

2 06 03 01 8DAC

	Anno del Piano			Risorsa
	2012	2013	2014	
	1.500.000,00	-	-	CONCESSIONI
	1.500.000,00	-	-	
	1.500.000,00	-	-	
Totale Progetto	63.066.203,56	-	-	
Totale Programma	-	-	-	

Programma : MP - MUNICIPIO XV  
Progetto : PMC - INTERVENTI RELATIVI ALLA MOBILITA'

Loc.	Descrizione	Anno del Piano			Risorsa
		2012	2013	2014	
Mun.15	201202803 MANUTENZIONE STRAORDINARIA STRADE 2 08 01 01 1MAC				
		703.300,00	-	-	AVANZO DI AMMINISTRAZIONE
		703.300,00	-	-	
	Totale Progetto	703.300,00	-	-	
	Totale Programma	703.300,00	-	-	

**SCHEMA DI PROGRAMMA TRIENNALE LL.PP. 2012-2014**  
**Proposta Tecnica**

Programma : MQ - MUNICIPIO XVI  
 Progetto : QMC - INTERVENTI RELATIVI ALLA MOBILITA'

Loc.	Descrizione	Anno del Piano			Risorsa
		2012	2013	2014	
Mun.16	2012002804				
	MANUTENZIONE STRAORDINARIA STRADE				
	2 08 01 01 1MAC				
		692.900,00	-	-	AVANZO DI AMMINISTRAZIONE
		692.900,00	-	-	
		692.900,00	-	-	
	Totale Progetto				
	Totale Programma	692.900,00	-	-	



**SCHEMA DI PROGRAMMA TRIENNALE LL.PP. 2012-2014**  
**Proposta Tecnica**
**Programma : MR - MUNICIPIO XVII**
**Progetto : RMC - INTERVENTI RELATIVI ALLA MOBILITA'**

Loc. Descrizione	Anno del Piano			Risorsa
	2012	2013	2014	
Mun.17 2012002805 MANUTENZIONE STRAORDINARIA STRADE 2 08 01 01 IMAC				
	187.200,00	-	-	AVANZO DI AMMINISTRAZIONE
	187.200,00	-	-	
	187.200,00	-	-	
<b>Totale Progetto</b>	<b>187.200,00</b>	<b>-</b>	<b>-</b>	
<b>Totale Programma</b>	<b>187.200,00</b>	<b>-</b>	<b>-</b>	

**Programma :** MS - MUNICIPIO XVIII  
**Progetto :** SMC - INTERVENTI RELATIVI ALLA MOBILITA'

Loc. Descrizione	Anno del Piano			Risorsa
	2012	2013	2014	
Mun.18 2012002806				
MANUTENZIONE STRAORDINARIA STRADE				
2 08 01 01 1MAC				
	655.100,00	-	-	AVANZO DI AMMINISTRAZIONE
	655.100,00	-	-	
	655.100,00	-	-	
	655.100,00	-	-	
<b>Totale Progetto</b>				
<b>Totale programma</b>				



**SCHEMA DI PROGRAMMA TRIENNALE LL.PP. 2012-2014**  
**Proposta Tecnica**

**Programma :** MT - MUNICIPIO XIX  
**Progetto :** TDP - GESTIONE PATRIMONIO IMMOBILIARE

Loc.	Descrizione	Anno del Piano			Risorsa
		2012	2013	2014	
Mun.19	2012001622				CONTRIBUTO REGIONE
	CONTRATTO DI QUARTIERE "SELVA CANDIDA - SELVA NERA"				
	SVILUPPO SOCIALE	267.679,44	-	-	
	2 01 05 01 5MAC	44.320,56	-	-	
	2 01 05 06 OIPE	312.000,00	-	-	
<b>Totale Progetto</b>		<b>312.000,00</b>	<b>-</b>	<b>-</b>	<b>-</b>
		<b>312.000,00</b>	<b>-</b>	<b>-</b>	<b>-</b>

**SCHEMA DI PROGRAMMA TRIENNALE LL.PP. 2012-2014**
**Proposta Tecnica**
**Programma :** MT - MUNICIPIO XIX

**Progetto :** TIA - ALTRI INTERVENTI PER GLI ANZIANI

Loc.	Descrizione	Anno del Piano			Risorsa
		2012	2013	2014	
Mun.19	2012001628				CONTRIBUTO REGIONE
	CONTRATTO DI QUARTIERE "BALDUINA" - INTERVENTI PER LO SVILUPPO SOCIALE				
	2 10 02 01 5MAC	269.869,99	-	-	
	2 10 02 06 0IPE	40.004,15	-	-	
		<u>309.874,14</u>			
Mun.19	2012002686				CONTRIBUTO RFI
	MANUTENZIONE STRAORDINARIA CENTRO ANZIANI BATTISTINI				
	2 10 02 01 5MAC	100.000,00	-	-	
		<u>100.000,00</u>			
Mun.19	2012002687				CONTRIBUTO RFI
	MANUTENZIONE STRAORDINARIA CENTRO ANZIANI OTTAVIA				
	2 10 02 01 5MAC	50.000,00	-	-	
		<u>50.000,00</u>			
	<b>Totale Progetto</b>	<u>459.874,14</u>			



**ROMA CAPITALE**

Ragioneria Generale - IV U.O. Investimenti

**SCHEMA DI PROGRAMMA TRIENNALE LL.PP. 2012-2014**

**Proposta Tecnica**

**Programma :** MT - MUNICIPIO XIX

**Progetto :** TMC - INTERVENTI RELATIVI ALLA MOBILITA'

Loc.	Descrizione	Anno del Piano			Risorsa
		2012	2013	2014	
Mun.19	2012001639				
	CONTRATTO DI QUARTIERE "BALDUINA" - INTERVENTI URBANISTICI				
	2 08 01 01 1MAC	839.684,18	-	-	CONTRIBUTO REGIONE
Mun.19	2012001644				
	CONTRATTO DI QUARTIERE "SELVA NERA - SELVA CANDIDA" - INTERVENTI URBANISTICI				
	2 08 01 01 1MAC	89.938,24	-	-	CONTRIBUTO REGIONE
Mun.19	2012002684				
	MANUTENZIONE STRAORDINARIA VIA LA NEBBIA				
	2 08 01 01 1MAC	929.622,42	-	-	CONTRIBUTO PRIVATI A SCOMPITO
Mun.19	2012002685				
	MANUTENZIONE STRAORDINARIA MARCIAPIEDI VIA PENTIMALLI				
	2 08 01 01 1MAC	846.129,67	-	-	CONCES. EDIL. PARCHEGG. SCOMP.UTO
Mun.19	2012002807				
	MANUTENZIONE STRAORDINARIA STRADE				
	2 08 01 01 1MAC	91.257,61	-	-	AVANZO DI AMMINISTRAZIONE
<b>Totale Progetto</b>		<b>337.367,28</b>	<b>80.000,00</b>	<b>80.000,00</b>	
		<b>50.947,94</b>	<b>50.947,94</b>	<b>1.081.600,00</b>	
		<b>1.081.600,00</b>	<b>1.081.600,00</b>	<b>3.079.557,64</b>	

**SCHEMA DI PROGRAMMA TRIENNALE LL.PP. 2012-2014**

**Proposta Tecnica**

**Programma :** MT - MUNICIPIO XIX  
**Progetto :** TMR - MERCATIRI ONALI

Loc.	Descrizione	Anno del Piano			Risorsa
		2012	2013	2014	
Mun.19	2012001646				
	CONTRATTO DI QUARTIERE "BALDUINA" - INTERVENTI PER LO SVILUPPO ECONOMICO				
	2 11 02 01 5MAC	269.869,99	-	-	CONTRIBUTO REGIONE
	2 11 02 06 0IPE	40.004,15	-	-	
		309.874,14	-	-	
Mun.19	2012001649				
	CONTRATTO DI QUARTIERE "SELVA CANDIDA - SELVA NERA" - INTERVENTI PER LO SVILUPPO ECONOMICO				
	2 11 02 01 5MAC	267.679,44	-	-	CONTRIBUTO REGIONE
	2 11 02 06 0IPE	44.320,56	-	-	
		312.000,00	-	-	
	<b>Totale Progetto</b>	621.874,14	-	-	
	<b>Totale Programma</b>	4.473.305,92	-	-	

**Programma :** MU - MUNICIPIO XX  
**Progetto :** UMC - INTERVENTI RELATIVI ALLA MOBILITA'

Loc.	Descrizione	Anno del Piano			Risorsa
		2012	2013	2014	
Mun.20	2012002858 MANUTENZIONE STRAORDINARIA STRADE 2.08.01.01.1MAC				AVANZO DI AMMINISTRAZIONE
	Totale Progetto	1.301.300,00	-	-	
		1.301.300,00	-	-	
	Totale Programma	1.301.300,00	-	-	
		1.301.300,00	-	-	
	TOTALE	2.972.711,006,05	664.664,346,90	314.525.909,49	

## **SCHEMA DI PROGRAMMA TRIENNALE LL.PP. 2011 - 2013**

### *ALLEGATO IV*

#### **SCHEDE TECNICHE**

- Scheda 1 : QUADRO DELLE RISORSE DISPONIBILI
  - Scheda 2 : ARTICOLAZIONE DELLA COPERTURA FINANZIARIA
  - Scheda 2b : ELENCO DEGLI IMMOBILI DA TRASFERIRE
  - Scheda 3 : ELENCO ANNUALE
-




**ROMA CAPITALE**

Ragioneria Generale - IV U.O. Investimenti

**SCHEMA DI PROGRAMMA TRIENNALE LL.PP. 2012-2014**
**SCHEDA 1 : Quadro delle risorse disponibili**

Arco temporale di validità del programma

TIPOLOGIA RISORSE	Arco temporale di validità del programma			Importo Totale
	Disponibilità Finanziaria Primo anno	Disponibilità Finanziaria Secondo anno	Disponibilità Finanziaria Terzo anno	
Entrate aventi destinazione vincolata per legge	326.741.837,43	210.611.874,96	113.000.000,00	650.353.712,39
Entrate acquisite mediante contrazione di mutuo	178.262.806,26	242.146.301,00	129.860.000,00	550.269.107,26
Entrate acquisite mediante apporti di capitali privati	1.720.926.841,73	172.060.136,57	71.555.230,91	1.964.542.209,21
Stanziamenti di bilancio	573.485.102,33	38.043.142,70	-	611.528.245,03
Altro	120.792.194,00	-	-	120.792.194,00
<b>TOTALE GENERALE</b>	<b>2.920.208.781,75</b>	<b>862.861.455,23</b>	<b>314.415.230,91</b>	<b>3.897.485.467,89</b>



**ROMA CAPITALE**

*Pagine 14 Generale - IV U.O. Investimenti*

**SCHEMA DI PROGRAMMA TRIENNALE LL.PP. 2012-2014**  
**SCHEDA 2 : Articolazione della copertura finanziaria**

N. Prg	Codice Amministr.	Programma	Progetto	Municipio	Tipol.	Categoria	Descrizione dell'intervento	Stima dei costi del Programma			Cess. Immob.	Apporto di capitale privato	
								Primo Anno	Secondo Anno	Terzo Anno		Totale	Importo
1	201200051	MD	DMC	4	01	A0101	PROGETTO DI RIQUALIFICAZIONE STRADALE CON SISTEMAZIONE SUPERFICIALE E REALIZZAZIONE DI UN PARCHEGGIO INTERATTOIN VIA BANCHELLI-SACCHIETTI (PROGRAMMA TRIENNALE CO.PP. 2009-2010 E 2011-2013)	2.750.000,00	-	-	-	2.750.000,00	01
2	201200052	MD	DMC	4	01	A0101	PROGETTO DI RIQUALIFICAZIONE STRADALE CON SISTEMAZIONE SUPERFICIALE E REALIZZAZIONE DI UN PARCHEGGIO INTERATTOIN LARGO RENATO ANGIOLILLO (PROGRAMMA TRIENNALE CO.PP. 2009-2011 E 2011-2013)	3.000.000,00	-	-	-	3.000.000,00	01
3	201200053	MD	DMC	4	01	A0101	PROGETTO DI RIQUALIFICAZIONE STRADALE CON SISTEMAZIONE SUPERFICIALE E REALIZZAZIONE DI UN PARCHEGGIO INTERATTOIN VIA MONTE URANO-VIA RAPPARINO (PROGRAMMA TRIENNALE CO.PP. 2009-2011 E 2011-2013)	3.000.000,00	-	-	-	3.000.000,00	01
4	201200054	MD	DMC	4	01	A0299	PROGETTO DI RIQUALIFICAZIONE STRADALE CON SISTEMAZIONE SUPERFICIALE E REALIZZAZIONE DI UN PARCHEGGIO INTERATTOIN PIAZZA CARMARO (PROGRAMMA TRIENNALE CO.PP. 2009-2011 E 2011-2013)	3.000.000,00	-	-	-	3.000.000,00	01
5	201200055	MD	DAN	4	01	A0508	REALIZZAZIONE MEDIANTE LA PROCEDURA "PROGETTO DI FINANZA" DI UN ASILO NIDO DA REALIZZARSI PRESSO IL LOCALE "DEPOSITO AMA" IN CASAL BOCCONE (PARCO TALENTI) (PROGRAMMA TRIENNALE CO.PP. 2011-2013)	900.000,00	-	-	-	900.000,00	01
6	201200056	MD	DMC	4	07	A0101	PROGETTO PILOTA PER IL SUPERAMENTO DELLE BARRIERE ARCHITETTONICHE NEL IV MUNICIPIO (PROGRAMMA TRIENNALE CO.PP. 2011-2013)	600.000,00	-	-	-	600.000,00	01
7	201200058	LF	6GT	13	01	A0101	COMPENSORIO CONVENZIONATO E1 GIARDINO DI ROMA - RETE VARIA PARCHEGGI PUBBLICI E RETE FOGNARIA	11.723.571,61	-	-	-	11.723.571,61	N
8	201200059	LF	6GT	13	01	A0299	COMPENSORIO CONVENZIONATO E1 GIARDINO DI ROMA - RETE IDRICA POTABILE	1.337.623,37	-	-	-	1.337.623,37	N
9	201200100	LF	6GT	13	01	A0690	COMPENSORIO CONVENZIONATO E1 GIARDINO DI ROMA - IMPIANTO DI ILLUMINAZIONE PUBBLICA	1.816.365,48	-	-	-	1.816.365,48	N
10	201200101	LF	6GT	13	01	A0101	COMPENSORIO CONVENZIONATO ZONA M2 CASAL DEL MARMO - RETE VARIA E PARCHEGGI PUBBLICI	2.725.324,90	-	-	-	2.725.324,90	N
11	201200102	LF	6GT	13	01	A0690	COMPENSORIO CONVENZIONATO ZONA M2 CASAL DEL MARMO - RETE FOGNARIA	650.420,19	-	-	-	650.420,19	N
12	201200103	LF	6GT	13	01	A0299	COMPENSORIO CONVENZIONATO ZONA M2 CASAL DEL MARMO - RETE IDRICA POTABILE	501.215,10	-	-	-	501.215,10	N
13	201200104	LF	6GT	13	01	A0101	COMPENSORIO CONVENZIONATO ZONA M2 CASAL DEL MARMO - SOTTOPASSO AL GRA	488.518,97	-	-	-	488.518,97	N
14	201200105	LF	6GT	13	01	A0299	COMPENSORIO CONVENZIONATO M2 CASAL DEL MARMO - ATTREZZATURA PARCO PUBBLICO	227.355,50	-	-	-	227.355,50	N
15	201200110	LF	6GT	10	01	A0101	A.D.P. PER LA REALIZZAZIONE PER LA REALIZZAZIONE DI UN COMPLESSO INTEGRATO DI OPERE PUBBLICHE AREA TUSCOLANA-ANAGNINA- REALIZZAZIONE SINGOLO VARIO SU VIA ANAGNINA ALTEZZA AREA INTERVENTO 586	2.691.488,51	-	-	-	2.691.488,51	N
16	201200114	LF	6GT	11	01	A0690	COMPENSORIO CONVENZIONATO ZONA E1 GROTTAPERFETTA - COMPLETAMENTO VIA A. RAVA - RETE FOGNARIA E PARCHEGGI PUBBLICI	570.746,25	-	-	-	570.746,25	N
17	201200119	LF	6GT	11	01	A0508	COMPENSORIO CONVENZIONATO ZONA E1 GROTTAPERFETTA - COMPLETAMENTO VIA A. RAVA - ASILO NIDO PER 60 BAMBINI	1.456.860,00	-	-	-	1.456.860,00	N
18	201200120	LF	6GT	11	01	A0299	COMPENSORIO CONVENZIONATO ZONA E1 GROTTAPERFETTA - COMPLETAMENTO VIA A. RAVA - PARCO PUBBLICO	451.934,71	-	-	-	451.934,71	N
19	201200121	LF	6GT	8	01	A0101	COMPENSORIO CONVENZIONATO ZONA E1 PONTE DI NONA - RETE VARIA E PARCHEGGI	12.026.536,99	-	-	-	12.026.536,99	N
20	201200122	LF	6GT	8	01	A0299	COMPENSORIO CONVENZIONATO E1 PONTE DI NONA - RETE IDRICA POTABILE	1.616.510,09	-	-	-	1.616.510,09	N
21	201200123	LF	6GT	8	01	A0690	COMPENSORIO CONVENZIONATO ZONA E1 PONTE DI NONA - IMPIANTO DI ILLUMINAZIONE PUBBLICA	1.883.422,77	-	-	-	1.883.422,77	N
22	201200124	LF	6GT	8	01	A0101	COMPENSORIO CONVENZIONATO ZONA E1 PONTE DI NONA-SVINGOLO ALLACCIO DELL'AUTOSTRADA A24 ROMA-AQUILA CON VIABILITA' DEL COMPENSORIO	3.520.347,67	-	-	-	3.520.347,67	N
23	201200125	LF	6GT	7	01	A0508	A.D.P. DI EDILIZIA RESIDENZIALE NELL'AMBITO DEL COMPENSORIO ZONA M2 COLLATINA - SCUOLA MATERNA ED ASILO NIDO	1.763.011,63	-	-	-	1.763.011,63	N
24	201200126	LF	6GT	13	01	A0101	COMPENSORIO CONVENZIONATO E1 RISERVA VERDE - INFERNETTO - COMPLETAMENTO OPERE DI URBANIZZAZIONE PRIMARIA - RETE STR	1.570.612,27	-	-	-	1.570.612,27	N
25	201200128	LF	6GT	13	01	A0299	COMPENSORIO CONVENZIONATO E1 RISERVA VERDE - INFERNETTO - COMPLETAMENTO OPERE DI URBANIZZAZIONE PRIMARIA VERDE PUBBLICO	164.414,47	-	-	-	164.414,47	N
26	201200130	LF	6GT	13	01	A0101	COMPENSORIO CONVENZIONATO ZONA F2 SELVA NERA - RETE STRADALE PARCHEGGIO PUBBLICO GALLERIA PR.SS. ED ARREDO URBANO	3.549.965,38	-	-	-	3.549.965,38	N
27	201200131	LF	6GT	13	01	A0690	COMPENSORIO CONVENZIONATO ZONA F2 SELVA NERA - RETE FOGNARIA	1.148.351,92	-	-	-	1.148.351,92	N
28	201200134	LF	6GT	13	01	A0299	COMPENSORIO CONVENZIONATO ZONA F2 SELVA NERA - RETE IDRICA POTABILE	127.000,00	-	-	-	127.000,00	N
29	201200135	LF	6GT	13	01	A0690	COMPENSORIO CONVENZIONATO ZONA F2 SELVA NERA - IMPIANTO ILLUMINAZIONE PUBBLICA	130.844,90	-	-	-	130.844,90	N
30	201200136	LF	6GT	13	01	A0101	COMPENSORIO CONVENZIONATO ZONA F2 VALCANNUTA - RETE VARIA E PARCHEGGI PUBBLICI	2.844.128,14	-	-	-	2.844.128,14	N
31	201200137	LF	6GT	13	01	A0690	COMPENSORIO CONVENZIONATO ZONA F2 VALCANNUTA - RETE FOGNARIA	1.316.965,09	-	-	-	1.316.965,09	N
32	201200138	LF	6GT	13	01	A0299	COMPENSORIO CONVENZIONATO ZONA F2 VALCANNUTA - RETE IDRICA POTABILE	746.290,22	-	-	-	746.290,22	N
33	201200140	LF	6GT	13	01	A0508	COMPENSORIO CONVENZIONATO ZONA F2 VALCANNUTA - COSTRUZIONE EDIFICI SCOLASTICI DESTINATI A SCUOLA MATERNA	1.239.496,56	-	-	-	1.239.496,56	N
34	201200141	LF	6GT	13	01	A0508	COMPENSORIO CONVENZIONATO ZONA F2 VALCANNUTA - SCUOLA ELEMENTARE	2.091.650,44	-	-	-	2.091.650,44	N
35	201200142	LF	6GT	13	01	A0508	COMPENSORIO CONVENZIONATO ZONA F2 VALCANNUTA - SCUOLA MATERNA ED ASILO NIDO	2.017.181,00	-	-	-	2.017.181,00	N
36	201200143	LF	6GT	10	01	A0101	COMPLETAMENTO SOTTOZONA F1 VIA LUCREZIA ROMANA - VIABILITA' E PARCHEGGI PUBBLICI E RETE FOGNARIA	3.821.928,40	-	-	-	3.821.928,40	N
37	201200144	LF	6GT	10	01	A0690	COMPLETAMENTO SOTTOZONA F1 VIA LUCREZIA ROMANA - IMPIANTO DI ILLUMINAZIONE PUBBLICA	351.255,23	-	-	-	351.255,23	N

**SCHEMA DI PROGRAMMA TRIENNALE LL.PP. 2012-2014**  
**SCHEDA 2: Articolazione della copertura finanziaria**

N. Prog.	Codice Amministr.	Programma	Progetto	Tipol.	Categorie	Descrizione dell'intervento	Stile dei costi del Programma			Cassa Immo.	Apporto al capitale privato	
							Primo Anno	Secondo Anno	Tercio Anno	Totale	Impero	Tipol.
38	201200152	LF	6GT	10	01	A0299	COMPLETAMENTO SOTTOZONA F1 VIA LUIGIA ROMANA - RETE IDRICA POTABILE	232.574,02	-	232.574,02	N	-
39	201200160	LF	6GT	10	01	A0299	COMPLETAMENTO SOTTOZONA F1 VIA LUIGIA ROMANA - PARCO PUBBLICO	100.035,32	-	100.035,32	N	-
40	201200164	LF	6GT	10	04	A0509	COMPLETAMENTO SOTTOZONA F1 VIA LUIGIA ROMANA - RISTRUTTURAZIONE CASALE E VASCA DI RACCOLTA ACQUA PIOVANA	2.257.368,58	-	2.257.368,58	N	-
41	201200172	LF	6GT	10	05	A0511	COMPLETAMENTO SOTTOZONA F1 VIA LUIGIA ROMANA - PARCO PUBBLICO CON INTERVENTI SCAVO ARCHEOLOGICO E RESTAURO MANUFATTI STORICI	1.030.672,27	-	1.030.672,27	N	-
42	201200175	LF	6GT	10	01	A0101	COMPENSAZIONE CONVENZIONATO ZONA M2 LA ROMANINA - RETE IDRICA POTABILE	1.341.755,02	-	1.341.755,02	N	-
43	201200177	LF	6GT	10	01	A0299	COMPENSAZIONE CONVENZIONATO ZONA M2 LA ROMANINA - RETE IDRICA POTABILE	247.899,31	-	247.899,31	N	-
44	201200178	LF	6GT	10	01	A0299	COMPENSAZIONE CONVENZIONATO ZONA M2 LA ROMANINA - PARCO PUBBLICO	193.391,21	-	193.391,21	N	-
45	201200179	LF	6GT	8	01	A0101	PROGETTO D'AREA LUNGHEZZA - PONTE DI NONA REALIZZAZIONE SVINCOLO AUTOSTRADA A24 ROMA - L'AQUILA	4.409.844,78	-	4.409.844,78	N	-
46	201200184	LF	6GT	4	01	A0508	COMPENSAZIONE CONVENZIONATO RELATIVO ALL'A.D.P. BUFALOTTA NORD - COMPARTO Z13 - OG.LU.S.S. COSTRUZIONE SCUOLA MATERNA	698.843,26	-	698.843,26	N	99
47	201200192	LF	6GT	5	01	A0101	COMPENSAZIONE CONVENZIONATO RELATIVO ALL'A.D.P. TOR CERVARA A COMPENSAZIONE DELL'EX SOTTOZONA G3 TOR CERVARA - OG.LU.PP. RETE STRADALE E PARCHEGGI PUBBLICI	1.599.484,98	-	1.599.484,98	N	99
48	201200199	LF	6GT	5	01	A0590	COMPENSAZIONE CONVENZIONATO RELATIVO ALL'A.D.P. DI RIORDINO E DI RIQUALIFICAZIONE EDILIZIA ED URBANISTICA IN VIA MELIBEO - OG.LU.PP. IMPIANTO DI ILLUMINAZIONE PUBBLICA	419.281,82	-	419.281,82	N	99
49	201200218	LF	6GT	11	01	A0508	COMPENSAZIONE CONVENZIONATO RELATIVO ALL'A.D.P. CONCERNENTE IL PROGRAMMA DI INTERVENTO URBANISTICO ED EDILIZIO DELL'AREA EX CONSORZIO GARI VIA DEL PORTO FLUVIALE - OG.LU.S.S. SALA CONVERSA	1.000.000,00	-	1.000.000,00	N	99
50	201200221	LF	6GT	7	01	A0690	A.D.P. INERSENTE IL PROGRAMMA DI RIQUALIFICAZIONE URBANA PRU DENOMINATO CENTRO SERVIZI PRESTINATO OG.LU.PP. RETE FOGNARIA	2.098.335,44	-	2.098.335,44	N	99
51	201200226	LF	6GT	12	01	A0508	COMPENSAZIONE CONVENZIONATO ZONA E1 TOR PAGNOTTA - OG.LU.S.S. REALIZZAZIONE EDIFICIO SCOLASTICO	2.979.433,78	-	2.979.433,78	N	99
52	201200261	LF	6GT	12	01	A0508	COMPENSAZIONE CONVENZIONATO ZONA E1 VIGNA MURATA - OG.LU.S.S. SCUOLA MATERNA	413.165,52	-	413.165,52	N	99
53	201200330	LF	6GT	13	01	A0299	COMPENSAZIONE CONVENZIONATO RELATIVO ALLA TRASFORMAZIONE URBANISTICA PIANO INTEGRATO I10	150.786,54	-	150.786,54	N	98
54	201200339	LF	6GT	13	01	A0508	COMPENSAZIONE CONVENZIONATO ZONA G3 MALFAEDE OG.LU.S.S. REALIZZAZIONE EDIFICIO SCOLASTICO	650.186,53	-	650.186,53	N	99
55	201200354	LF	6GT	16	01	A0590	ACCORDO DI PROGRAMMA PER L'ATTUAZIONE DEL PROGRAMMA DI TRASFORMAZIONE URBANA DENOMINATO VIA DELL'ARTIGLIO' NELL'AMBITO DELL'AREA DI PROPRIETA' COMUNALE	1.556.505,68	-	1.556.505,68	N	98
56	201200360	LF	6GT	19	01	A0299	COMPENSAZIONE CONVENZIONATO ZONA F2 SELVA NERA OG.LU.PP. VERDE PUBBLICO ED INNAFIAMENTO	256.756,00	-	256.756,00	N	98
57	201200366	LF	6GT	20	01	A0508	COMPENSAZIONE CONVENZIONATO ZONA G3 GROTTO ARSOGIA OG.LU.S.S. REALIZZAZIONE ASILO NIDO	542.280,00	-	542.280,00	N	99
58	201200380	LF	6GT	20	01	A0508	COMPENSAZIONE CONVENZIONATO ZONA G3 GROTTO ARSOGIA OG.LU.S.S. REALIZZAZIONE SCUOLA ELEMENTARE	976.103,00	-	976.103,00	N	99
59	201200382	LM	07T	V	07	A0537	REALIZZAZIONE E GESTIONE DI STRUTTURE DI ACCOGLIENZA INTEGRATE CON SERVIZI IGIENICI PUBBLICI INTERVATI	1.109.132,00	-	1.109.132,00	N	01
60	201200411	MO	OMC	13	01	A0101	PARCHEGGIO MULTIPLO IN VIA DELLE BALENIERE	3.588.870,00	-	3.588.870,00	N	01
61	201200422	LF	6GT	12	01	A0690	ACCORDO DI PROGRAMMA PER L'ATTUAZIONE DEL PROGRAMMA TRASFORMAZIONE URBANISTICA DENOMINATO PONTINA E COMPENSAZIONE PARZIALE DELL'EX COMPENSAZIONE E1 TOR MARANCIA - OG.LU.PP. RETE FOGNARIA	1.202.350,91	-	1.202.350,91	N	98
62	201200437	LF	6GT	12	01	A0690	ACCORDO DI PROGRAMMA CONCERNENTE LA REALIZZAZIONE DI INTERVENTI DI RIORDINO E RIQUALIFICAZIONE EDILIZIA ED URBANISTICA DI EDILIZIA RESIDENZIALE IN LOCALITA' SANTA FENCOLA - OG.LU.PP. RETE FOGNARIA	256.738,68	-	256.738,68	N	98
63	201200439	LF	6GT	12	01	A0101	ACCORDO DI PROGRAMMA CONCERNENTE LA REALIZZAZIONE DI INTERVENTI DI RIORDINO E RIQUALIFICAZIONE EDILIZIA ED URBANISTICA DI EDILIZIA RESIDENZIALE IN LOCALITA' SANTA FENCOLA - OG.LU.PP. RETE STRADALE	148.693,58	-	148.693,58	N	99
64	201200498	MO	OAN	13	01	A0508	REALIZZAZIONE ASILO NIDO IN VIA DEL MAR ROSSO	4.083.602,06	-	4.083.602,06	N	01
65	201200505	MC	CDP	3	01	A0512	LAVORI DI RIQUALIFICAZIONE PARCO "FABIO DI LORENZO" E "CAMPO ARTIGLIO" NELL'AMBITO DELLA REALIZZAZIONE DI UN PARCHEGGIO NEL SOTTOSUOLO DELL'AREA DI PROPRIETA' COMUNALE	1.563.323,00	-	1.563.323,00	N	-
66	201200557	MO	OAN	13	01	A0308	REALIZZAZIONE NUOVO ASILO NIDO ZONA INFERNETTO	2.119.744,00	-	2.119.744,00	N	01
67	201200562	LH	ZTP	V	01	A0188	INTERVENTI SULLA LINEA B NECESSARI PER L'ENTRATA IN ESERCIZIO DELLA LINEA B1 (POTENZIAMENTO DIPOSITO MAGLIAVA E LINEA ELETTRICA)	16.440.000,00	-	16.440.000,00	N	-
68	201200567	LF	6GT	12	01	A0690	ACCORDO DI PROGRAMMA PER ATTUAZIONE PROGRAMMA TRASFORMAZIONE URBANA DENOMINATO TORRINO	187.373,35	-	187.373,35	N	99
69	201200591	MO	OAN	13	01	A0508	ACCORDO DI PROGRAMMA PER ATTUAZIONE COMPENSAZIONE E1 TOR MARANCIA - OG.LU.PP. RETE FOGNARIA	2.080.395,33	-	2.080.395,33	N	01
70	201200593	LH	ZTP	V	01	A0188	REALIZZAZIONE NUOVO ASILO NIDO IN ZONA OSTIA ANTICA SALINE	4.000.000,00	-	4.000.000,00	N	-
71	201200594	LF	6GT	12	01	A0101	POTENZIAMENTO ALIMENTAZIONE LINEA A	307.977,17	-	307.977,17	N	99
72	201200678	MO	OAN	13	01	A0508	ACCORDO DI PROGRAMMA PER L'ATTUAZIONE DEL PROGRAMMA DI TRASFORMAZIONE URBANA DENOMINATO TORRINO SUD A COMPENSAZIONE PARZIALE DELL'EX COMPENSAZIONE E1 TOR MARANCIA - OG.LU.PP. RETE STRADALE	2.136.192,17	-	2.136.192,17	N	01
73	201200684	LF	6GT	20	01	A0690	REALIZZAZIONE NUOVO ASILO NIDO IN VIA FOSSO DEL DRAGONCELLO	3.374.698,05	-	3.374.698,05	N	99


**ROMA CAPITALE**

Ragioneria Generale - IV U.O. Investimenti

**SCHEMA DI PROGRAMMA TRIENNALE LL.PP. 2012-2014**  
**SCHEDA 2 : Articolazione della copertura finanziaria**

N. Prog	Codice Amministr.	Programma	Progetto	Materiale	Tipol.	Categorie	Descrizione dell'intervento	Stima dei costi del Programma			Cassa Immediata	Apporto di capitale privato	
								Primo Anno	Secondo Anno	Terzo Anno	Totale	Importo	Tipol.
74	201200068	MO	ODP	13	01	A02/99	NUOVO PONTE DI OSTIA E CENTRO SERVIZI TURISTICO PROG. TRIEN. 2010-2012)	30.700.000,00	-	-	30.700.000,00	30.700.000,00	01
75	201200068	LF	65T	4	01	A06/90	ACCORDO DI PROGRAMMA PER L'ATTUAZIONE DEL PROGRAMMA DI TRASFORMAZIONE URBANA DENOMINATO CINQUINA BUFALOTTA A COMPENSAZIONE PARZIALE DELL'EX COMPENSORIO E TOR MARANCIA - OO.LU.PP. RETE FOGNATURA	2.254.240,38	-	-	2.254.240,38	2.254.240,38	99
76	201200068	MO	ODP	13	01	A02/99	PORTUALITÀ PER LA PICCOLA NAUTICA: COSTRUZIONE DI DUE DARSENE IN ADIACENZA AL CANALE DEI COMPENSORIO CONVENZIONATO RELATIVO AL COMPLESSO IMMOBILIARE ORIGINARIAMENTE CLASSIFICATO COME P2 ED OGGI IN AMBITO PIANIFICAZIONE PARTICOLAREGGIATA DEFINITA DENOMINATO INVOLUTELLA	15.574.700,00	-	-	15.574.700,00	15.574.700,00	01
77	201200068	LF	65T	4	01	A06/90	ACCORDO DI PROGRAMMA PER L'ATTUAZIONE DEL PROGRAMMA DI TRASFORMAZIONE URBANISTICA DENOMINATO STAZIONE AURELIA E TRASAZIONE COMPENSAZIONE DELL'EX SOTTOZONA P2 G3 MONTEGUCCO-TRULLO - OO.LU.PP. RETE FOGNATURA	1.779.069,80	-	-	1.779.069,80	1.779.069,80	99
78	201200068	LF	65T	16	01	A06/90	OO.LU.PP. P.D.Z. DI CASAL MONASTERO	1.913.302,34	-	-	1.913.302,34	1.913.302,34	99
79	201200068	LF	1ER	5	99	A02/99	COMPENSORIO CONVENZIONATO ZONA G3 MALAFEDE - OO.LU.PP. VERDE PUBBLICO ED IMPIANTO INNAFFIAMENTO	1.105.320,00	-	-	1.105.320,00	1.105.320,00	99
80	201200102	LF	65T	13	01	A02/99	INNAFFIAMENTO	164.055,99	-	-	164.055,99	164.055,99	99
81	201200114	LH	OPU	9	01	A06/09	B1.4.020 RISTRUTTURAZIONE DELL'AUTOPARCO DI VIA SIRIA - POTERI SPECIALI	1.039.898,82	-	-	1.039.898,82	-	-
82	201200117	LH	OPU	9	01	A06/09	B1.4.020 RISTRUTTURAZIONE DELL'AUTOPARCO DI VIA SIRIA - POTERI SPECIALI	771.252,39	-	-	771.252,39	-	-
83	201200117	LH	OPU	16	01	A06/09	MERCATO RIONALE "G. DE CALVI" SITO IN LARGO EUFRASIA PELLETIER - NUOVA OPERA RIQUALIFICAZIONE DI PIAZZA AUGUSTO IMPERATORE	603.485,24	-	-	603.485,24	-	-
84	201200117	LF	45T	1	99	A06/90	PARCHEGGIO DI SCAMBIO ARCO DI TRAVERTINO - COMPLETAMENTO PIAZZA COPERTA	15.000.000,00	-	-	15.000.000,00	-	-
85	201200123	LH	OPU	9	01	A06/90	B1.3.004 PARCHEGGIO DI SCAMBIO BATTISTINI PROGETTAZIONE E REALIZZAZIONE - POTERI SPECIALI	7.265.000,00	-	-	7.265.000,00	7.265.000,00	01
86	201200124	LH	OPU	18	01	A06/90	B1.3.004 PARCHEGGIO DI SCAMBIO BATTISTINI PROGETTAZIONE E REALIZZAZIONE - POTERI SPECIALI	9.106.023,03	-	-	9.106.023,03	-	-
87	201200121	LH	OPU	11	01	A06/90	B1.3.007 NODO DI SCAMBIO MARCONI (INTERVENTO INCLUSO NEL PIANO EMERGENZIALE POTERI SPECIALI)	38.500.000,00	-	-	38.500.000,00	38.500.000,00	01
88	201200121	LH	OPU	V	01	A06/90	REALIZZAZIONE DI N. 81 PARCHEGGI INTERATTI PERTINENZIALI E A ROTAZIONE - REALIZZAZIONE DI TRAMVIA E DEPOSITO TRAMVIARIO	215.872.022,00	-	-	215.872.022,00	215.872.022,00	01
89	201200121	LH	OPU	5	01	A06/90	B2.3.002 NODO DI SCAMBIO PONTE MAMMOLO (INTERVENTO INCLUSO NEL PIANO EMERGENZIALE) POTERI SPECIALI	87.000.000,00	-	-	87.000.000,00	87.000.000,00	01
90	201200121	LH	OPU	V	01	A06/90	D1.1.12 NODO DI SCAMBIO SETTEBARI (INTERVENTO INCLUSO NEL PIANO EMERGENZIALE) POTERI SPECIALI	32.500.000,00	-	-	32.500.000,00	32.500.000,00	01
91	201200122	LF	65T	7	01	A01/01	ACCORDO DI PROGRAMMA CONCERNENTE LA REALIZZAZIONE DI INTERVENTI DI RIORDINO E DI RIQUALIFICAZIONE EDILIZIA ED URBANISTICA "NUOVA VIA SAPIENZA" - OO.LU.PP. RETE STRADALE	554.546,79	-	-	554.546,79	554.546,79	99
92	201200125	LF	65T	7	01	A06/90	ACCORDO DI PROGRAMMA CONCERNENTE LA REALIZZAZIONE DI INTERVENTI DI RIORDINO E DI RIQUALIFICAZIONE EDILIZIA ED URBANISTICA "NUOVA VIA SAPIENZA" - OO.LU.PP. RETE STRADALE	274.865,25	-	-	274.865,25	274.865,25	99
93	201200127	LF	65T	7	01	A06/90	ACCORDO DI PROGRAMMA CONCERNENTE LA REALIZZAZIONE DI INTERVENTI DI RIORDINO E DI RIQUALIFICAZIONE EDILIZIA ED URBANISTICA "NUOVA VIA SAPIENZA" - OO.LU.PP. RETE FOGNATURA	252.494,20	-	-	252.494,20	252.494,20	99
94	201200130	LF	65T	15	01	A06/90	ACCORDO DI PROGRAMMA CONCERNENTE LA REALIZZAZIONE DI INTERVENTI DI RIORDINO E DI RIQUALIFICAZIONE EDILIZIA ED URBANISTICA "NUOVA VIA SAPIENZA" - OO.LU.PP. RETE FOGNATURA	3.371.926,91	-	-	3.371.926,91	3.371.926,91	99
95	201200131	LF	1ER	4	99	A02/99	DEINAMATO VIA DELLE VIGNE E COMPENSAZIONE PARZIALE COMPENSORIO E TOR MARANCIA - OO.LU.PP. RETE FOGNATURA	3.100.000,00	-	-	3.100.000,00	3.100.000,00	99
96	201200137	LF	1ER	4	99	A02/99	OO.LU.PP. PDZ C22 CASALE NEI A CARICO DEL CONSORZIO CASALE NEI E CONSORZIO CASALE NEI 2000 DI ROMA - IMMOBILIARE DONIZIA	2.400.000,00	-	-	2.400.000,00	2.400.000,00	99
97	201200137	LF	1ER	4	99	A02/99	OO.LU.PP. C26 VIA DI TOR CERVARA	300.000,00	-	-	300.000,00	300.000,00	99
98	201200137	LF	1ER	5	99	A02/99	OO.LU.PP. PDZ B34 CASALE ROSSI	437.096,35	-	-	437.096,35	437.096,35	99
99	201200135	LF	1ER	7	99	A02/99	OO.LU.PP. PDZ C21 LUNGHEZZINA 2 CONSORZIO LUNGHEZZINA VERDE	471.209,29	-	-	471.209,29	471.209,29	99
100	201200138	LF	1ER	10	99	A02/99	OO.LU.PP. PDZ C3 TOR VERGATA	863.000,00	-	-	863.000,00	863.000,00	99
101	201200130	LF	1ER	10	99	A02/99	OO.LU.PP. PDZ C5 ROMANINA	2.906.762,26	-	-	2.906.762,26	2.906.762,26	99
102	201200133	LF	1ER	10	99	A02/99	OO.LU.PP. PDZ C8 TOR VERGATA	3.932.118,20	-	-	3.932.118,20	3.932.118,20	99
103	201200137	LF	1ER	10	99	A02/99	OO.LU.PP. PDZ B45 ANAGNINA 1 (CONSORZIO ANAGNINA 1)	4.000.000,00	-	-	4.000.000,00	4.000.000,00	99
104	201200146	LF	45T	1	99	A01/01	RIQUALIFICAZIONE DI VIA VENEZIA E SUE PERIFERIE LOCALI	2.500.000,00	-	-	2.500.000,00	-	-
105	201200146	LF	45T	1	99	A01/01	COMPLETAMENTO RIQUALIFICAZIONE DI VIA DEL GOVERNO VECCHIO E DI VIA GIORI	1.235.351,00	-	-	1.235.351,00	-	-
106	201200159	LH	2TP	V	01	A01/88	D1.1.14 PROLONGAMENTO LINEA B OLTR' E JONO - POTERI SPECIALI	700.000,00	-	-	700.000,00	-	-
107	201200161	LH	2TP	V	01	A01/88	PROLONGAMENTO LINEA A OLTR' E ANAGNINA (OPERA COLLEGATA AL PROJECT FINANCING)	800.000,00	-	-	800.000,00	-	-
108	201200162	MT	TDP	19	07	A05/09	CONTRATTO DI QUARTIERE "SELVA CANDIDA - SELVA NERA" INTERVENTI PER LO SVILUPPO SOCIALE	267.575,44	-	-	267.575,44	-	-
109	201200164	LH	2TP	V	01	A01/88	PROLONGAMENTO LINEA A OLTR' E BATTISTINI (OPERA COLLEGATA AL PROJECT FINANCING)	1.000.000,00	-	-	1.000.000,00	-	-
110	201200168	MT	TIA	19	07	A05/09	CONTRATTO DI QUARTIERE "BALDUINA" - INTERVENTI PER LO SVILUPPO SOCIALE	269.869,99	-	-	269.869,99	-	-
111	201200169	MT	TMC	19	07	A01/01	CONTRATTO DI QUARTIERE "BALDUINA" - INTERVENTI URBANISTICI	639.644,16	-	-	639.644,16	-	-



**ROMA CAPITALE**

Ragioneria Generale - IV U.O. Investimenti

**SCHEMA DI PROGRAMMA TRIENNALE LL.PP. 2012-2014**  
**SCHEDA 2 : Articolazione della copertura finanziaria**

N. Prg	Codice Amministr.	Programma	Progetto	Materiale	Tipol.	Categoria	Descrizione dell'intervento	Stime dei costi del Programma			Cass. Immob.	Apporto di capitale privato	
								Primo Anno	Secondo Anno	Terzo Anno		Importo	Tipol.
112	2012001544	MT	TMC	19	07	A0101	CONTRATTO DI QUARTIERE "SELVA NERA" - SELVA CANDIDA" - INTERVENTI URBANISTICI	846.126,87	-	-	N	-	-
113	2012001546	MT	TMR	19	07	A0440	CONTRATTO DI QUARTIERE "BALDUINA" - INTERVENTI PER LO SVILUPPO ECONOMICO	269.869,99	-	-	N	-	-
114	2012001549	MT	TMR	19	07	A0440	CONTRATTO DI QUARTIERE "SELVA CANDIDA" - SELVA NERA" - INTERVENTI PER LO SVILUPPO ECONOMICO	267.679,44	-	-	N	-	-
115	2012001501	LG	ORP	7	03	A0508	RECUPERO EX SCUOLA VIA VERTUNNI COME RESIDENZA PER ANZIANI	3.500.000,00	-	-	N	3.500.000,00	01
116	2012001513	LH	ZTP	V	01	A0198	DI-1-07 PROLUNGAMENTO LINEA B1 DELLA METROPOLITANA DI ROMA TRATTA PIAZZA DONICA D'ORO-JONIO E VIA CECILIA-INTERSEZIONE ALLA PRESSIONE FUNZIONALITÀ DELLA LINEA - POTERI SPECIALI	45.000.000,00	-	-	N	-	-
117	2012001517	LH	ZTP	V	01	A0198	DI-1-07 PROLUNGAMENTO LINEA B1 DELLA METROPOLITANA DI ROMA TRATTA PIAZZA DONICA D'ORO-JONIO E VIA CECILIA-INTERSEZIONE ALLA PRESSIONE FUNZIONALITÀ DELLA LINEA - POTERI SPECIALI	30.000.000,00	-	-	N	-	-
118	2012001520	LG	ORP	1	03	A0503	IMPORTO AGGIUNTIVO RECUPERO IMMOBILE IN VIA MERULANA - 31	2.342.924,00	-	-	N	2.342.924,00	01
119	2012001526	LG	ORP	13	01	A0508	PREZZO PER LA REALIZZAZIONE CASA ALBERGO PER ANZIANI A SAN GIORGIO DI ACQUA	763.392,00	-	-	N	-	-
120	2012001527	LG	ORP	12	01	A0299	PARCHIO PUBBLICO E STRUTTURE RICETTIVE IN LOC. MOSTACCHIO	22.000.000,00	-	-	N	22.000.000,00	01
121	2012001528	LH	OTF	V	08	A0690	PROGETTAZIONE E REALIZZAZIONE DEI LAVORI DI COMPLETAMENTO E GESTIONE DEI PARCHEGGI CONNESSI ALLE STAZIONI ANIBALDO E CONCORDO DELLA LINEA METROPOLITANA B1 DI ROMA	7.263.896,11	-	-	N	7.263.896,11	01
122	2012001529	LG	ORP	6	03	A0508	POLO ARTIGIANALE - BORGHETTO GALVANI COMPARTO C - SUBCOMPARTO E2A	50.000.000,00	-	-	N	50.000.000,00	01
123	2012001531	LG	ORP	12	01	A0508	COSTRUZIONE DELL'ASILO NIDO PER N. 60 BAMBINI CON SERVIZI AGGIUNTIVI PER L'INFANZIA NEL POL. CONVITA LOC. TORRINO	3.832.603,00	-	-	N	3.832.603,00	01
124	2012001532	LG	ORP	12	01	A0508	COSTRUZIONE ASILO NIDO PER 60 BAMBINI CON SERVIZI AGGIUNTIVI PER L'INFANZIA NEL POL. CRO DI CASAL PATERNA	1.887.007,00	-	-	N	1.887.007,00	01
125	2012001533	LG	ORP	7	01	A0440	COSTRUZIONE NUOVO MERCATO GIANOMELE-LOCOROTONDO	11.843.299,00	-	-	N	11.843.299,00	01
126	2012001534	LH	ZTP	V	01	A0198	LINEA C DELLA METROPOLITANA DI ROMA TRACCIATO FONDAMENTALE DA T2 A T7 E DEPOSITO GRANITI	23.000.000,00	-	-	N	-	-
127	2012001536	LH	ZTP	V	01	A0198	LINEA C DELLA METROPOLITANA DI ROMA TRACCIATO FONDAMENTALE DA T2 A T7 E DEPOSITO GRANITI	51.000.000,00	-	-	N	-	-
128	2012001537	LG	ORP	V	01	A0306	IMPIANTI FOTOVOLTAICI NEI CIMITERI DI FIAMINGO E LAURENTINO	15.000.000,00	-	-	N	15.000.000,00	01
129	2012001539	LH	ZTP	V	01	A0198	DI-1-08 PROLUNGAMENTO METROPOLITANA LINEA B TRATTA REBBIBIA-CASAL MONASTERO(GRA) - POTERI SPECIALI - QUOTA PARTE APPORTO CAPITALE PRIVATO	133.271.933,95	-	-	N	133.271.933,95	01
130	2012001540	LG	ORP	V	01	A0306	IMPIANTI FOTOVOLTAICI SULLE COBERTURE DEGLI EDIFICI SCOLASTICI DI PROPRIETÀ COMUNALE	27.200.000,00	-	-	N	27.200.000,00	01
131	2012001541	LH	ZTP	V	01	A0198	LINEA C DELLA METROPOLITANA DI ROMA TRACCIATO FONDAMENTALE DA T2 A T7 E DEPOSITO GRANITI	84.200.000,00	-	-	N	-	-
132	2012001542	LH	ZTP	V	01	A0198	SPECIALI - QUOTA PARTE CESSIONE AREE (PIETRALATA)	67.056.843,00	-	-	N	-	-
133	2012001544	LG	ORP	12	01	A0512	IMPIANTO SPORTIVO ED ATTREZZATURE PER LO SPORT ALL'APERTO IN LOCALITÀ SPINACETO	6.200.000,00	-	-	N	6.200.000,00	01
134	2012001545	LH	ZTP	V	01	A0198	DI-1-08 PROLUNGAMENTO METROPOLITANA LINEA B TRATTA REBBIBIA-CASAL MONASTERO(GRA) - POTERI SPECIALI - QUOTA PARTE CESSIONE AREE DAVALORIZZARE	188.057.420,86	-	-	N	-	-
135	2012001552	LH	ZTP	V	01	A0198	SPECIALI - QUOTA PARTE CESSIONE AREE DAVALORIZZARE	27.000.000,00	-	-	N	-	-
136	2012001555	LH	OTF	12	01	A0198	DI-1-08 PROLUNGAMENTO METROPOLITANA LINEA B TRATTA REBBIBIA-CASAL MONASTERO(GRA) - POTERI SPECIALI - QUOTA PARTE CESSIONE AREE DAVALORIZZARE	18.000.000,00	-	-	N	-	-
137	2012001558	LH	OTF	12	01	A0198	DI-1-08 PROLUNGAMENTO METROPOLITANA LINEA B TRATTA REBBIBIA-CASAL MONASTERO(GRA) - POTERI SPECIALI - QUOTA PARTE CESSIONE AREE DAVALORIZZARE	5.000.000,00	-	-	N	-	-
138	2012001574	LF	TER	13	99	A0299	OGGIU.PP. POZ B4 CASTELVERDE	500.000,00	-	-	N	500.000,00	99
139	2012001576	LF	TER	13	99	A0299	OGGIU.PP. POZ B4 CASTELVERDE	1.500.000,00	-	-	N	1.500.000,00	99
140	2012001577	LF	TER	7	99	A0299	OGGIU.PP. POZ C24 VIA LONGONI	1.844.293,58	-	-	N	1.844.293,58	99
141	2012001578	LF	TER	8	99	A0299	OGGIU.PP. POZ 23 TOR BELLA MONACA	1.400.000,00	-	-	N	1.400.000,00	99
142	2012001579	LF	TER	8	99	A0299	OGGIU.PP. POZ 23 TOR BELLA MONACA	948.955,00	-	-	N	948.955,00	99
143	2012001580	LF	TER	13	99	A0299	OGGIU.PP. POZ 10V ACQUA NORD	442.000,00	-	-	N	442.000,00	99
144	2012001581	LF	TER	12	99	A0299	OGGIU.PP. POZ A5 SPINACETO 2	201.828,54	-	-	N	201.828,54	99
145	2012001583	LF	TER	8	99	A0299	OGGIU.PP. POZ C18TER LUNGHEZZINA	499.399,62	-	-	N	499.399,62	99
146	2012001584	LF	TER	19	99	A0299	OGGIU.PP. POZ B48 COLLE FIORITO (SOCIETÀ ULISSE NAVARRA)	300.000,00	-	-	N	300.000,00	99
147	2012001586	LF	TER	20	99	A0299	OGGIU.PP. POZ B47 LA STORTA STAZIONE	1.730.421,89	-	-	N	1.730.421,89	99
148	2012001587	LF	TER	8	99	A0299	OGGIU.PP. POZ B5 RICCIA FIORITA	1.158.305,37	-	-	N	1.158.305,37	99
149	2012001588	LF	TER	19	99	A0299	OGGIU.PP. POZ B48 PIAN SACCOCCIA	1.081.956,84	-	-	N	1.081.956,84	99
150	2012001589	LF	TER	19	99	A0299	OGGIU.PP. POZ B51 VIA PONDERANO (CONSORZIO VIA PONDERANO)	362.363,20	-	-	N	362.363,20	99
151	2012001592	LF	TER	15	99	A0299	OGGIU.PP. POZ B58 PONTE GALERIA	800.000,00	-	-	N	800.000,00	99
152	2012001593	LF	TER	12	99	A0299	OGGIU.PP. POZ C3 CASAL BRUNORI (CONSORZIO CASAL BRUNORI I)	1.288.467,22	-	-	N	1.288.467,22	99



**ROMA CAPITALE**  
Ragioneria Generale - IV U.O. Investimenti

**SCHEMA DI PROGRAMMA TRIENNALE LL.PP. 2012-2014**  
**SCHEDA 2 - Articolazione della copertura finanziaria**

N. Prog	Codice Amministr.	Programma	Progetto	Municipio	Tipol.	Categoria	Descrizione dell'intervento	Stime dei costi del Programma			Cresc. Immoz.	Totale	Aspetto di capitale privato	
								Primo Anno	Secondo Anno	Terzo Anno			Importo	Tipol.
153	2012001865	LF	1ER	12	99	A0299	DO.UJ.PP. POZ C20 C/SAI FATTORIA	750.000,00	-	-	N	750.000,00	750.000,00	99
154	2012001902	LF	6GT	4	01	A0101	COMPENSORIO CONVENZIONATO ET CINQUINA-BUFALOTTA - OO.UJ.PP. CONTRIBUTO LAVORI RISTRUTTURAZIONE FORSO	1.315.040,00	-	-	N	1.315.040,00	1.015.040,00	99
155	2012001903	LF	6GT	4	01	A0508	COMPENSORIO CONVENZIONATO ET CINQUINA-BUFALOTTA - OO.UJ.SS. DIFFERENZA COSTO REALIZZAZIONE SCUOLA ELEMENTARE	315.077,52	-	-	N	315.077,52	315.077,52	99
156	2012001904	LF	6GT	4	01	A0508	COMPENSORIO CONVENZIONATO ET CINQUINA-BUFALOTTA - OO.UJ.SS. DIFFERENZA COSTO REALIZZAZIONE SCUOLA ELEMENTARE	1.376.031,83	-	-	N	1.376.031,83	1.376.031,83	99
157	2012001905	LF	6GT	4	01	A0508	COMPENSORIO CONVENZIONATO ET CINQUINA-BUFALOTTA - OO.UJ.SS. DIFFERENZA COSTO REALIZZAZIONE SCUOLA MEDIA	1.376.752,56	-	-	N	1.376.752,56	1.376.752,56	99
158	2012001906	LF	6GT	4	01	A0508	COMPENSORIO CONVENZIONATO ET CINQUINA-BUFALOTTA - OO.UJ.SS. DIFFERENZA COSTO RISTRUTTURAZIONE CASALE	131.441,26	-	-	N	131.441,26	131.441,26	99
159	2012001907	LF	6GT	4	01	A0299	COMPENSORIO CONVENZIONATO ET CINQUINA-BUFALOTTA - OO.UJ.SS. DIFFERENZA COSTO OPERA VERDE PUBBLICO.	105.908,54	-	-	N	105.908,54	105.908,54	99
160	2012001920	LG	0RP	11	01	A0440	CONSTRUZIONE NUOVO MERCATO NAVIGATORI	27.581.247,00	-	-	N	27.581.247,00	27.581.247,00	01
161	2012001922	LG	0RP	19	01	A0512	REALIZZAZIONE DI UN CENTRO SPORTIVO DI SERVIZI CONNESSI AL PARCO DI OTTAVIA INSUGHERATA	15.000.000,00	-	-	N	15.000.000,00	15.000.000,00	01
162	2012001924	LG	0RP	18	01	A0440	CONSTRUZIONE NUOVO MERCATO AURELIO	5.000.000,00	-	-	N	5.000.000,00	5.000.000,00	01
163	2012001925	LG	0RP	10	01	A0508	CONSTRUZIONE DI UN ASILO NIDO CON SERVIZI AGGIUNTIVI PER L'INFANZIA NEL POZ 5 BIS ROMANINA	2.947.573,00	-	-	N	2.947.573,00	2.947.573,00	01
164	2012001927	LG	0RP	10	01	A0512	CENTRO SPORTIVO LOCALITA' GRECIA SANT'ANDREA - MUNICIPIO 10	20.000.000,00	-	-	N	20.000.000,00	20.000.000,00	01
165	2012001930	LG	0RP	18	01	A0512	IMPIANTO SPORTIVO NEL MUNICIPIO XVIII IN VIA COSTANZO GUGLIELMI PER IL NUOTO ED IL CALCETTO	9.500.000,00	-	-	N	9.500.000,00	9.500.000,00	01
166	2012001932	LG	0RP	4	01	A0440	RISTRUTTURAZIONE E COSTRUZIONE DEL NUOVO MERCATO VAL MELAINA	11.538.645,00	-	-	N	11.538.645,00	11.538.645,00	01
167	2012001933	LG	0RP	13	01	A0440	CONSTRUZIONE NUOVO MERCATO DI OSTIA IN VIA ORAZIO DELLO SBRINO	11.600.000,00	-	-	N	11.600.000,00	11.600.000,00	01
168	2012001944	LG	0V1	5	08	A0101	C1.1.14 QUARTO STRALCIO FUNZIONALE DEL PROGETTO GENERALE EURIST EFFETTO RADDOPPIO VIA TIBURTINA - TRATTO VASILI DA VIA PRESBITA VIA ZOE FONTANA - POTER SPECIALI - PRIMO LOTTO	1.480.018,30	-	-	N	1.480.018,30	-	-
169	2012002018	LG	0V1	15	01	A0101	C1.1.21 STRADA DI COLLEGAMENTO DAL POZ 8/A - A VIA PONTE GALERIA - POTER SPECIALI	1.280.000,00	-	-	N	1.280.000,00	-	-
170	2012002022	LG	0V1	3	01	A0101	RQUALIFICAZIONE E VALORIZZAZIONE DELL'AREA DELLA STAZIONE TIBURTINA. COMPLETAMENTO DEL SISTEMA DEI SOTTOPASSI AL PIANO DEL FERRO DICOLLEGAMENTO URBANO LATO EST E OVEST E CONNESSIONE CON LA METRO "B"	1.455.548,40	-	-	N	1.455.548,40	-	-
171	2012002026	LG	0V1	5	08	A0101	RQUALIFICAZIONE E VALORIZZAZIONE DELL'AREA DELLA STAZIONE TIBURTINA. COSTRUZIONE DEL PARCHEGGIO DI SCAMBIO DENOMINATO PR NEL PIAN	7.094.951,00	-	-	N	7.094.951,00	-	-
172	2012002027	LG	0V1	13	01	A0101	COMPLETAMENTO DELLA NUOVA CIRCONVALLAZIONE INTERNA A CURA DI RFI S.P.A. VARIANTE C.1.1-079 REALIZZAZIONE COMPLESSARI CRISTOFORO COLOMBO - POTER SPECIALI	14.500.000,00	-	-	N	14.500.000,00	-	-
173	2012002028	LG	0V1	5	99	A0101	RQUALIFICAZIONE E VALORIZZAZIONE AREA STAZIONE TIBURTINA ART. 92 D.L.G. 183/2008	133.123,21	-	-	N	133.123,21	-	-
174	2012002030	LG	0V1	5	01	A0101	RQUALIFICAZIONE E VALORIZZAZIONE AREA DELLA STAZIONE TIBURTINA LATO EST. SISTEMAZIONE DEL PIAZZALE DELLA STAZIONE	512.159,42	-	-	N	512.159,42	-	-
175	2012002031	LG	0V1	5	01	A0101	RQUALIFICAZIONE E VALORIZZAZIONE AREA STAZIONE TIBURTINA - LATO EST. SISTEMAZIONE LARGO CAMISENA E REALIZZAZIONE PARCHEGGI PUBBLICITARI P11	14.423.344,93	-	-	N	14.423.344,93	-	-
176	2012002037	LG	0V1	3	08	A0101	RQUALIFICAZIONE E VALORIZZAZIONE DELL'AREA DELLA STAZIONE TIBURTINA. COMPLETAMENTO DEL SISTEMA DEI SOTTOPASSI AL PIANO DI FERRO DICOLLEGAMENTO URBANO LATO EST ED OVEST E CONNESSIONE CON LA METRO "B"	755.153,86	-	-	N	755.153,86	-	-
177	2012002038	LG	0V1	5	08	A0101	RQUALIFICAZIONE E VALORIZZAZIONE DELL'AREA DELLA STAZIONE TIBURTINA. COMPLETAMENTO DEL PARCHEGGIO DI SCAMBIO DENOMINATO PR NEL PIAN	7.508.970,44	-	-	N	7.508.970,44	-	-
178	2012002039	LG	0V1	V	08	A0101	RQUALIFICAZIONE E VALORIZZAZIONE DELL'AREA DELLA STAZIONE TIBURTINA. COSTRUZIONE DEL COMPLETAMENTO DELLA NUOVA CIRCONVALLAZIONE INTERNA A CURA DI RFI S.P.A. RISERVE IMPRESA REALIZZAZIONE DI UN ASILO NIDO POZ ROCCA FORTA	5.000.000,00	-	-	N	5.000.000,00	-	-
179	2012002043	LG	0RP	8	01	A0508	REALIZZAZIONE DI UN ASILO NIDO NEL POZ LUNGHEZZINA 2	1.000.000,00	-	-	N	1.000.000,00	1.000.000,00	01
180	2012002048	LG	0RP	8	01	A0508	REALIZZAZIONE DI UN ASILO NIDO CON ANNESSA BIBLIOTECA POZ LUNGHEZZA	1.000.000,00	-	-	N	1.000.000,00	1.000.000,00	01
181	2012002051	LG	0RP	8	01	A0508	REALIZZAZIONE DI UNA CASA FAMIGLIA PER DISABILI DA REALIZZARE IN UN CASALE NUOVO DEL PARCO AGUZZANO	1.000.000,00	-	-	N	1.000.000,00	1.000.000,00	01
182	2012002053	LG	0RP	5	01	A0508	CONSTRUZIONE DEL NUOVO MERCATO LABARO	10.875.614,00	-	-	N	10.875.614,00	10.875.614,00	01
183	2012002054	LG	0RP	20	01	A0440	CONSTRUZIONE DI UN NUOVO MERCATO A DECIMA INCIS	5.602.377,00	-	-	N	5.602.377,00	5.602.377,00	01
184	2012002055	LG	0RP	12	01	A0440	CONSTRUZIONE NUOVO MERCATO A CASTEL DI LEVA	7.065.150,00	-	-	N	7.065.150,00	7.065.150,00	01
185	2012002056	LG	0RP	12	01	A0440	CONSTRUZIONE NUOVO MERCATO A CASTEL DI LEVA	1.831.814,00	-	-	N	1.831.814,00	1.831.814,00	01
186	2012002057	LG	0RP	13	01	A0508	CONSTRUZIONE DI UN ASILO NIDO CON SERVIZI AGGIUNTIVI PER L'INFANZIA NEL P.P. ZONA O N. 43 VIA MELLANO-VALLE PORCINA	1.813.890,00	-	-	N	1.813.890,00	1.813.890,00	01
187	2012002059	LG	0RP	20	01	A0508	CONSTRUZIONE DI UN ASILO NIDO CON SERVIZI AGGIUNTIVI PER L'INFANZIA NEL POZ 820 CESANO	20.000.000,00	-	-	N	20.000.000,00	20.000.000,00	01
188	2012002061	LG	0RP	8	01	A0299	PERCORSO PEDONALE ATTREZZATO DI ATTAVERSAMENTO DI VIA TOR BELLA MONACA	48.000.000,00	-	-	N	48.000.000,00	48.000.000,00	01
189	2012002062	LG	0RP	17	01	A0299	CENTRO DI ACCOGLIENZA TURISTICA E PARCHEGGIO INTERRATI A PIAZZA DEL RISORGIMENTO	732.335,88	-	-	N	732.335,88	-	-
190	2012002119	LN	2P2	4	99	A0299	ART. 11 L. 48/03 PRU "IDENE VALMELAINA CP. 30 RISANAMENTO ELETTRODOTTI"	-	-	-	N	-	-	-

**SCHEMA DI PROGRAMMA TRIENNALE LL.PP. 2012-2014**  
**SCHEDA 2 : Articolazione della copertura finanziaria**

N. Prog	Codice Amministr.	Programma	Progetto	Municipio	Tipologia	Categoria	Descrizione dell'intervento	Sintesi dei costi del Programma			Ces. Immo.	Apporto al capitale privato	
								Primo Anno	Secondo Anno	Terzo Anno		Totale	Importo
181	2012002217	LN	2PZ	5	01	A0299	ART. 11 L. 483/93 PRU SAN BASILIO OP. 25 REALIZZAZIONE PARCO DI SAN BASILIO (QUOTA PARTE)	549.325,25	-	-	N	549.325,25	-
182	2012002218	LN	2PZ	8	01	A0101	C1-108 ART. 11 L. 483/93 PRU TORRELLAMONACA OP. 12 RISTRUTTURAZIONE VIA SICILIANA - POTERI SPECIALI	1.465.620,93	-	-	N	1.465.620,93	-
183	2012002348	LF	1GT	12	07	A0101	C1-1075 - POTERI SPECIALI-REALIZZAZIONE PROLUNGAMENTO VIA KOBLER DA VIA ARDEATINA A VIA DEI CORAZZIERI-SISTEMAZIONE DI VIA DELL'ECCECHIGNOLA DA VIA ARDEATINA A VIA TOR PIGNOTTI-SISTEMAZIONE DI VIA TOR PIGNOTTI DA VIA DEL POGGIO A VIA DELL'ECCECHIGNOLA	17.393.243,74	-	-	N	17.393.243,74	-
184	2012002349	LF	1GT	12	07	A0101	C1-1075 - POTERI SPECIALI - REALIZZAZIONE PROLUNGAMENTO VIA KOBLER DA VIA ARDEATINA A VIA DEI CORAZZIERI-SISTEMAZIONE DI VIA DELL'ECCECHIGNOLA DA VIA ARDEATINA A VIA TOR PIGNOTTI-SISTEMAZIONE DI VIA TOR PIGNOTTI DA VIA DEL POGGIO A VIA DELL'ECCECHIGNOLA	11.659.534,32	-	-	N	11.659.534,32	-
185	2012002370	LF	1ER	8	01	A0690	C1-133 ASSE DI COLLEGAMENTO P.Z. PONTE DI NONA 424 TRATTO (SECONDA PARTE) - POTERI SPECIALI	1.924.939,44	-	-	N	1.924.939,44	-
186	2012002371	LF	1ER	8	01	A0690	C1-133 P.Z. PONTE DI NONA REALIZZAZIONE SCUOLA MATERNA - POTERI SPECIALI	1.801.645,60	-	-	N	1.801.645,60	-
187	2012002372	LF	1ER	8	01	A0690	C1-133 P.Z. PONTE DI NONA REALIZZAZIONE ASILO NIDO PER 60 BAMBINI - POTERI SPECIALI	1.452.192,00	-	-	N	1.452.192,00	-
188	2012002373	LF	1ER	8	01	A0690	C1-133 P.Z. PONTE DI NONA REALIZZAZIONE PLATEATO PER 20 OPERATORI E AREE LIMITROFE - POTERI SPECIALI	740.412,64	-	-	N	740.412,64	-
189	2012002374	LF	1ER	8	01	A0690	C1-133 P.Z. PONTE DI NONA VIA FOSSA DELLOSA ASSE INTERQUARTIERE TRATTO CD - POTERI SPECIALI	5.491.446,49	-	-	N	5.491.446,49	-
200	2012002377	LM	OMC	V	01	A0101	A2-2-32 COFINANZIAMENTO INTERVENTO PER IL MONITORAGGIO DELLE DIRETTRICI DI PENETRAZIONE URBANA E DEI PRINCIPALI ITINERARI DI SCORRIMENTO DELLA RETE INTRA-GRUPPO DEL COMUNE DI ROMA (L. 472/99) - POTERI SPECIALI	1.896.000,10	-	-	N	1.896.000,10	-
201	2012002401	LN	2PZ	8	01	A0101	C1-106 ART. 11 L. 483/93 PRU TORRELLAMONACA O.P. 2 COLLEGAMENTO VARIO SAN BIAGIO PLATANI - VIA SICILIANA-POTERI SPECIALI	865.414,26	-	-	N	865.414,26	-
202	2012002404	LN	2PZ	13	01	A0101	C1-111 ART. 11 L. 483/93 PRU ACQUA DRAGONA O.P. 1 REALIZZAZIONE DEL SOTTOPASSO OSTIENSE - VIA DEL MARE - POTERI SPECIALI	3.305.323,00	-	-	N	3.305.323,00	-
203	2012002406	LN	2PZ	13	01	A0101	C1-111 ART. 11 L. 483/93 PRU ACQUA DRAGONA O.P. 1 REALIZZAZIONE SOTTOPASSO OSTIENSE - VIA DEL MARE - POTERI SPECIALI	2.300.000,00	-	-	N	2.300.000,00	-
204	2012002408	LN	2PZ	15	01	A0101	C1-107 PRU CORVALE O.P. 1 COLLEGAMENTO VIA DEL TRULLOVALLE DELLE VIGNE - POTERI SPECIALI	3.038.866,48	-	-	N	3.038.866,48	-
205	2012002409	LN	2PZ	15	01	A0101	C1-107 PRU CORVALE O.P. 2 COLLEGAMENTO VIA DELLE VIGNE - VIA DEL FOSCO DELLA MAGLIANA	566.802,48	-	-	N	566.802,48	-
206	2012002432	LN	2PZ	15	01	A0299	ART. 11 L. 483/93 PRU MAGLIANA O.P. 13 ESPROPRIO BONIFICA E REALIZZAZIONE DEL PARCO PIANI DUE TORRI	7.096.117,78	-	-	N	7.096.117,78	-
207	2012002433	LN	2PZ	18	01	A0299	ART. 11 L. 483/93 PRU VALLE AURELIA O.P. 1 ADEGUAMENTO RETE FOGNANTE BACINO DI VIA DI VALLE AURELIA	826.331,00	-	-	N	826.331,00	-
208	2012002452	LN	2PZ	19	01	A0101	ART. 11 L. 483/93 PRU PRIMAVALLE TORREVECCHIA O.P. 4 COLLEGAMENTO DI VIA VINCI - VIA FONTANILIVA TRONFALE BIS (STRALCIO) POTERI SPECIALI	4.980.020,03	-	-	N	4.980.020,03	-
209	2012002454	LM	OPU	12	01	A0690	B2-3-005 REALIZZAZIONE NODO DI SCAMBIO TOR DI VALLE - POTERI SPECIALI	32.496.386,97	-	-	N	32.496.386,97	01
210	2012002466	LN	2PZ	19	01	A0101	C1-110 ART. 11 L. 483/93 PRU PALMAROLA SELVA CANDIDA O.P. 1 REALIZZAZIONE STRADA DI COLLEGAMENTO TRA VIA ESPERIA SPERANIE VIA CASOREZZO POTERI SPECIALI	2.721.482,01	-	-	N	2.721.482,01	-
211	2012002469	LN	2PZ	19	01	A0101	C1-136 ART. 11 L. 483/93 PRU PALMAROLA SELVA CANDIDA ADEGUAMENTO DELLA SEZIONE DI VIA SPERANIDA VIA CANALE MONTERANO IN DIREZIONE DI VIA STAZIONE DI OTTAVIA POTERI SPECIALI	350.000,00	-	-	N	350.000,00	-
212	2012002470	LI	1VP	13	04	A0299	RISTRUTTURAZIONE CASALE CASTEL FUSANO	200.000,00	-	-	N	200.000,00	-
213	2012002482	LN	2PZ	20	01	A0508	ART. 11 L. 483/93 PRU LABARO PRIMA PORTA O.P. 10 REALIZZAZIONE CENTRO CIVICO	1.352.703,91	-	-	N	1.352.703,91	-
214	2012002483	LN	2PZ	20	01	A0101	C1-109 ART. 11 L. 483/93 PRU LABARO PRIMA PORTA O.P. 4 RACCORDO VIA GEMONA DEL FRULLI - VIA FLAMINIA POTERI SPECIALI	1.512.148,58	-	-	N	1.512.148,58	-
215	2012002484	LN	2PZ	5	01	A0101	C1-105 ART. 11 L. 483/93 PRU SAN BASILIO O.P. 2 REALIZZAZIONE ASSE VIARIO PARALLELO A VIA CASALE DI SAN BASILIO POTERI SPECIALI	10.187.000,00	-	-	N	10.187.000,00	-
216	2012002485	LN	2PZ	5	01	A0101	C1-105 ART. 11 L. 483/93 PRU SAN BASILIO O.P. 8 COLLEGAMENTO VIA MONDOLOFO VIA CASALE DI SAN BASILIO POTERI SPECIALI	686.777,63	-	-	N	686.777,63	-
217	2012002506	LF	1ER	19	01	A0690	INTERVENTO REALIZZATIVO DI OO.UU. NEL PDZ TORREVECCHIA AD OPERA DELLA SOCIETA' COBEFRA	382.887,00	-	-	N	382.887,00	99
218	2012002510	LN	2PZ	20	01	A0299	ART. 11 L. 483/93 PRU LABARO PRIMA PORTA O.P. 16 PERCORSO PEDONALE ATTREZZATO DI LABARO	123.949,56	-	-	N	123.949,56	-
219	2012002511	LN	2PZ	20	01	A0299	ART. 11 L. 483/93 PRU LABARO PRIMA PORTA O.P. 17 PARCHEGGIO/AREA ATTREZZATA PER MERCATO DI LABARO	272.889,24	-	-	N	272.889,24	-
220	2012002515	LN	ZOS	V	01	A0101	OPERE A SCOMPUTO DA CORRISPETTIVI DERIVANTI DA ONERI CONCESSORI PER ATTUAZIONE COMPARTI ZONE "C"	2.000.000,00	-	-	N	2.000.000,00	-
221	2012002517	LN	ZOS	13	01	A0101	REALIZZAZIONE VIABILITA' PARCHEGGIO PUBBLICO A RASO RETE DI FOGNATURE PER ACQUE BIANCHE E NERE. IMPIANTO DI ILLUMINAZIONE E PUBBLICITA' AREE A VERDE NEL COMP. 9 DEL P.P. N.430 VIA MELLANO VALLE PORCINA	457.730,72	-	-	N	457.730,72	-
222	2012002519	LN	ZOS	19	01	A0101	REALIZZAZIONE DI SEDE STRADALE. PARCHEGGIO A RASO IMPIANTO DI FOGNATURE NERE E ACQUE METEORICHE A CURA DELLA SOC. STILE COSTRUZIONI NEL COMP. 8/A LOCALITA' PALMAROLA SELVA NERA	684.455,76	-	-	N	684.455,76	-
223	2012002530	LN	ZOS	18	01	A0101	REALIZZAZIONE DI UNA PIZZAZZA, PARCO E VERDE. FOGNATURE ACQUE NERE ED ILLUMINAZIONE PUBBLICA NEI COMPARTI HILL-MANO DEL P.P. N.66/OCCASAL SELCE	1.069.894,14	-	-	N	1.069.894,14	-
224	2012002534	LN	ZOS	12	01	A0101	REALIZZAZIONE DELL'IMPIANTO DI ILLUMINAZIONE PUBBLICA A CURA DEL CONSORZIO "CASALE DELLA TORRE"	174.013,43	-	-	N	174.013,43	-
225	2012002535	LN	ZOS	13	01	A0101	REALIZZAZIONE DELL'IMPIANTO DI ILLUMINAZIONE PUBBLICA DA ESEGUIRSI A CURA DEL CONSORZIO "STELLE D'ARGENTO"	380.228,26	-	-	N	380.228,26	-



**ROMA CAPITALE**

Ragioneria Generale - IV U.O. Investimenti

**SCHEMA DI PROGRAMMA TRIENNALE LL.PP. 2012-2014**  
**SCHEDA 2 - Articolazione della copertura finanziaria**

N. Prog.	Codice Amministr.	Programma	Tipo di Progetto	Municipio	Categoria	Tipol.	Descrizione dell'intervento	Sintesi dei costi del Programma			Cass. Immob.	Apporto di capitale privato	
								Primo Anno	Secondo Anno	Totale		Impero	Tipol.
226	201202527	LN	205	8	01	A0101	REALIZZAZIONE DELL'IMPIANTO DI ILLUMINAZIONE PUBBLICA NEL COMPRESORIO NUOVA BORGHESANA	376.038,82	-	376.038,82	N	-	-
227	201202528	LN	205	8	01	A0101	REALIZZAZIONE DELL'IMPIANTO DI ILLUMINAZIONE PUBBLICA IN LOCALITA' CASTELVERDE-MUN VIII	1.115.407,32	-	1.115.407,32	N	-	-
228	201202530	LN	205	8	01	A0101	REALIZZAZIONE DI UN PARCHEGGIO PUBBLICO ALL'INTERNO DEL P.P. DI ZONA "O" BORGHESANA BIANCAVILLA N.25	120.912,97	-	120.912,97	N	-	-
229	201202531	LN	205	16	01	A0101	REALIZZAZIONE IMPIANTO DI ILLUMINAZIONE PUBBLICA "PROGETTO AGGIUNTIVO" IN ZONA MASSIMA P.P. DI ZONA "O" N.23A CURA DELL'ASSOCIAZIONE DI RECUPERO URBANO "SOLART"	335.999,05	-	335.999,05	N	-	-
230	201202533	LN	205	20	01	A0101	SISTEMAZIONE DELL'AREA DI VIA VALLE MURICANA COMPRESORIO F. (REALIZZAZIONE DI PARCHEGGI, VIABILITA', EDIFICIO POLIFUNZIONALE, AREE AVERDE) A CURA DEL CONSORZIO "PIETRA PERTUSA"	1.630.122,57	-	1.630.122,57	N	-	-
231	201202534	LN	205	18	01	A0101	REALIZZAZIONE DELLA RETE DI FOGNATURE PER ACQUE NERE E DELL'IMPIANTO DI SOLEVAMENTO A SERVIZIO DEL COMPRESORIO SELVA BELLAMUN XVIII	418.893,95	-	418.893,95	N	-	-
232	201202535	LN	205	13	01	A0101	LAVORI DI ADEGUAMENTO AL P.P. "OVALI" DI VIA CASTRUCCI, VIA PASQUINI E DEL SISTEMA VARIO ADIACENTE	3.091.843,07	-	3.091.843,07	N	-	-
233	201202537	LN	205	8	01	A0101	REALIZZAZIONE DELL'IMPIANTO DI ILLUMINAZIONE PUBBLICA IN ZONA VALLE FIORITA CAPANNA MURATA	147.364,73	-	147.364,73	N	-	-
234	201202538	LN	205	19	01	A0101	REALIZZAZIONE DELL'IMPIANTO DI ILLUMINAZIONE PUBBLICA IN ZONA "MORASCO" - MUN. XIX	142.968,77	-	142.968,77	N	-	-
235	201202540	LN	205	V	01	A0101	OPERE A SCOMPUTO DA CORRISPETTIVI DERIVANTI DA CONDONO EDILIZIO	2.000.000,00	-	2.000.000,00	N	-	-
236	201202553	LN	205	18	01	A0101	COLLETTORI DI VIA MONTE DEL MARMO A CURA DEI CONSORZI S. LUIGI BELVEDERE - MONTESANTO	848.539,01	-	848.539,01	N	-	-
237	201202554	LN	205	18	01	A0101	REALIZZAZIONE DELLA RETE DI FOGNATURE NERE E DELL'IMPIANTO DI SOLEVAMENTO SITO IN VIA MONTE DEL MARMO A CURA DEL CONSORZIO "MONTESANTO"	409.516,49	-	409.516,49	N	-	-
238	201202555	LN	205	18	01	A0101	REALIZZAZIONE DELLA RETE DI FOGNATURE NERE E DELL'IMPIANTO DI SOLEVAMENTO IN VIA VICO CANAVESE A CURA DEL CONSORZIO "BELVEDERE"	921.272,12	-	921.272,12	N	-	-
239	201202558	LN	205	18	01	A0101	REALIZZAZIONE DELLA RETE DI FOGNATURE NERE E DELL'IMPIANTO DI SOLEVAMENTO IN ZONA S. LUIGI A CURA DEL CONSORZIO "MONTESANTO"	817.580,34	-	817.580,34	N	-	-
240	201202579	MH	HIE	8	07	A0508	REALIZZAZIONE DELL'IMPIANTO DI ILLUMINAZIONE PUBBLICA IN ZONA "MORASCO" - MUN. XIX	927.802,45	-	927.802,45	N	-	-
241	201202580	MH	HIM	8	07	A0508	LAVORI DI ADEGUAMENTO NORMATIVO E SICUREZZA SCUOLA MEDIA ENRICO MEDI	574.024,45	-	574.024,45	N	-	-
242	201202583	LN	205	13	01	A0101	REALIZZAZIONE NUOVA SEDE STRADALE E MARCIAPIEDI VIA SERAFINO DA GORIZIA, ESECUZIONE DELLE RELATIVE OPERE DI SMALTIMENTO ACQUEMETEORICHE, INSTALLAZIONE DI UN PARCHEGGIO A RASO, AREA PEDONALE PARCO PUBBLICO ATTREZZATO CON AREA CICLOPEDONALE	821.977,17	-	821.977,17	N	-	-
243	201202584	LF	1ER	15	01	A0690	OO LUJ.PP. NEL POZ B50 MONTE STALLONARA A CARICO DEL CONSORZIO MIRTEA - 2° STRALCIO.	721.093,92	-	721.093,92	N	721.093,92	99
244	201202586	LG	ORP	16	01	A0440	REALIZZAZIONE CENTRO INTORATO CON ANNESSO MERCATO RIONALE DI "BRUNETTA" - VIA DEI CAPASSO - FINANZA DI PROGETTO	7.000.000,00	-	7.000.000,00	N	7.000.000,00	01
245	201202588	LG	ORP	12	01	A0512	IMPIANTO SPORTIVO ED ATTREZZATURE PER LO SPORT ALL'APERTO IN LOC. SPINAGETO - MUN. XII - VIA CARLO AVOLIO	7.500.000,00	-	7.500.000,00	N	7.500.000,00	01
246	201202591	LG	OV	V	01	A0101	C1.1-12 COLLEGAMENTO DIRETTO VIA DEI PRATI FISCALI CON VIA OLIMPICA - POTERI SPECIALI	4.000.000,00	-	4.000.000,00	N	-	-
247	201202594	LG	OV	12	01	A0101	C1.1-34 REALIZZAZIONE NUOVO SVINCOLO DEGLI OCEANI TRA VIA C. COLOMBO VIA OCEANO ATLANTICO VIA OCEANO PACIFICO - POTERI SPECIALI	1.900.000,00	-	1.900.000,00	N	-	-
248	201202590	MO	OSS	13	01	A0512	REALIZZAZIONE IMPIANTO SPORTIVO INVERNALE	1.500.000,00	-	1.500.000,00	N	1.500.000,00	01
249	201202610	LN	3PZ	19	04	A0101	ART. 11 L. 483/93 PRU PRIMAVALLE TORREVECCHIA OP. 9 RISTRUTTURAZIONE VIA MONTPELLIER	549.820,00	-	549.820,00	N	-	-
250	201202611	LN	3PZ	19	01	A0101	ART. 11 L. 483/93 PRU PALMAROLA SELVA CANDIDA OP. 23A RISTRUTTURAZIONE ED AMPLIAMENTO VIA CASALE DEL MARMADALLO SVINCOLO GRA. (DI PROSSIMA REALIZZAZIONE) A VIA DEL FOSCO DI SANTO SPIRITO	452.014,00	-	452.014,00	N	-	-
251	201202612	LF	1ER	15	01	A0690	OO LUJ.PP. NEL POZ B50 MONTE STALLONARA (CONSORZIO MIRTEA PER I° STRALCIO)	1.000.000,00	-	1.000.000,00	N	-	-
252	201202632	LG	OV	4	01	A0101	C1.1-12 - COLLEGAMENTO DIRETTO VIA DEI PRATI FISCALI CON VIA OLIMPICA - POTERI SPECIALI	11.000.000,00	-	11.000.000,00	N	-	-
253	201202633	LG	OV	19	01	A0101	C1.1-25 RADDOPPIO VIA PINETA SACCHETTI DA VIA DEL FORTE BRASCHI A PIAZZA DEI GIURECONSULTI - POTERI SPECIALI	3.000.000,00	-	3.000.000,00	N	-	-
254	201202635	LF	1ER	15	99	A0690	OO LUJ.PP. P.2. B50 MONTE STALLONARA	4.443.307,43	-	4.443.307,43	N	4.443.307,43	99
255	201202641	LF	1ER	15	99	A0690	ONERI PER PP SS (I.P.) NEL POZ B50 MONTE STALLONARA (A CARICO DEL CONSORZIO MONTE STALLONARA)	347.179,89	-	347.179,89	N	-	-
256	201202645	LG	OV	8	01	A0101	C1.1-30 COMPLETAMENTO ASSE INTERQUARTIERE NEL P.2. LUNGHEZZA - POTERI SPECIALI	7.975.000,00	-	7.975.000,00	N	-	-
257	201202646	LG	OV	13	01	A0101	C1.1-18 SVINCOLO DI OSTIA ANTICA - TRATTO DEL CANALE PRIMARIO A VIA CALZA (CINELAND) - POTERI SPECIALI	900.000,00	-	900.000,00	N	-	-
258	201202647	LG	OV	13	01	A0101	C1.1-18 SVINCOLO DI OSTIA ANTICA - TRATTO DEL CANALE PRIMARIO A VIA CALZA (CINELAND) - POTERI SPECIALI	609.700,00	-	609.700,00	N	-	-
259	201202648	LG	OV	5	01	A0101	C1.1-13 ALLARGAMENTO DELLA TIBURTINA DAL KM 9+300 AL KM 15+800 - LOTTO 2° - INTEGRAZIONE - POTERI SPECIALI	9.792.012,50	-	9.792.012,50	N	-	-
260	201202649	LG	OV	5	01	A0101	C1.1-13 ALLARGAMENTO DELLA VIA TIBURTINA DAL KM 9+300 AL KM 15+800 (LOTTO) - COMPLETAMENTO - POTERI SPECIALI	21.208.000,00	-	21.208.000,00	N	-	-
261	201202650	LG	OV	15	01	A0101	C2.1-10 REALIZZAZIONE PONTE DEI CONGRESSI VIABILITA' ACCESSORIA E SISTEMAZIONE BANCHINE DEL TEVERE - POTERI SPECIALI	5.280.000,00	-	5.280.000,00	N	-	-
262	201202652	LG	9BE	3	01	A0511	REALIZZAZIONE MUSEO DELLA SHOAH VIA ALESSANDRO TORLONIA-MUNICIPIO 3	23.000.000,00	-	23.000.000,00	N	23.000.000,00	01



**SCHEMA DI PROGRAMMA TRIENNALE LL.PP. 2012-2014**  
**SCHEDA 2 : Articolazione della copertura finanziaria**

N. Prog	Codice Amministr.	Programma	Tipologia	Categorie	Descrizione dell'intervento	Sintesi dei costi del Programma			Cesi. Immo.	Asporto di capitale privato
						Primo Anno	Secondo Anno	Terzo Anno		
263	2012002653	LN	2P2	01	ART. 11 L. 43/98 PRU ACQUA OP. 20/ABC REALIZZAZIONE DELLA METROPOLITANA DI AGLIA DRAGONA SOTTOPASSO PEDONALE DICOLOGAMENTO A DRAGONA PARCHEGGIO E PIAZZE DI AREE COMUNALI	1.373.871,13	-	-	N	-
264	2012002655	LN	2P2	04	ART. 11 L. 43/98 PRU ACQUA OP. 20/ABC REALIZZAZIONE DELLA METROPOLITANA DI AGLIA DRAGONA SOTTOPASSO PEDONALE DICOLOGAMENTO A DRAGONA PARCHEGGIO E PIAZZE DI AREE COMUNALI	1.944.177,06	-	-	N	-
265	2012002657	LN	2P2	01	ART. 11 L. 43/98 PRU ACQUA OP. 20/ABC REALIZZAZIONE DELLA METROPOLITANA DI AGLIA DRAGONA SOTTOPASSO PEDONALE DICOLOGAMENTO A DRAGONA PARCHEGGIO E PIAZZE DI AREE COMUNALI	2.700.000,00	-	-	N	-
266	2012002658	LG	0V1	01	ART. 11 L. 43/98 PRU ACQUA OP. 20/ABC REALIZZAZIONE DELLA METROPOLITANA DI AGLIA DRAGONA SOTTOPASSO PEDONALE DICOLOGAMENTO A DRAGONA PARCHEGGIO E PIAZZE DI AREE COMUNALI	3.335.350,00	-	-	N	-
267	2012002659	LG	0V1	01	ART. 11 L. 43/98 PRU ACQUA OP. 20/ABC REALIZZAZIONE DELLA METROPOLITANA DI AGLIA DRAGONA SOTTOPASSO PEDONALE DICOLOGAMENTO A DRAGONA PARCHEGGIO E PIAZZE DI AREE COMUNALI	5.800.000,00	-	-	N	-
268	2012002660	LF	1ER	01	ART. 11 L. 43/98 PRU ACQUA OP. 20/ABC REALIZZAZIONE DELLA METROPOLITANA DI AGLIA DRAGONA SOTTOPASSO PEDONALE DICOLOGAMENTO A DRAGONA PARCHEGGIO E PIAZZE DI AREE COMUNALI	1.428.657,60	-	-	N	-
269	2012002670	LF	1ER	01	ART. 11 L. 43/98 PRU ACQUA OP. 20/ABC REALIZZAZIONE DELLA METROPOLITANA DI AGLIA DRAGONA SOTTOPASSO PEDONALE DICOLOGAMENTO A DRAGONA PARCHEGGIO E PIAZZE DI AREE COMUNALI	327.857,60	-	-	N	-
270	2012002683	LH	2TP	01	ART. 11 L. 43/98 PRU ACQUA OP. 20/ABC REALIZZAZIONE DELLA METROPOLITANA DI AGLIA DRAGONA SOTTOPASSO PEDONALE DICOLOGAMENTO A DRAGONA PARCHEGGIO E PIAZZE DI AREE COMUNALI	581.820,313,55	-	-	N	01
271	2012002688	MB	BIE	01	ART. 11 L. 43/98 PRU ACQUA OP. 20/ABC REALIZZAZIONE DELLA METROPOLITANA DI AGLIA DRAGONA SOTTOPASSO PEDONALE DICOLOGAMENTO A DRAGONA PARCHEGGIO E PIAZZE DI AREE COMUNALI	150.000,00	-	-	N	-
272	2012002689	LN	2P2	01	ART. 11 L. 43/98 PRU ACQUA OP. 20/ABC REALIZZAZIONE DELLA METROPOLITANA DI AGLIA DRAGONA SOTTOPASSO PEDONALE DICOLOGAMENTO A DRAGONA PARCHEGGIO E PIAZZE DI AREE COMUNALI	13.812.000,00	-	-	N	-
273	2012002693	LF	6C3	01	ART. 11 L. 43/98 PRU ACQUA OP. 20/ABC REALIZZAZIONE DELLA METROPOLITANA DI AGLIA DRAGONA SOTTOPASSO PEDONALE DICOLOGAMENTO A DRAGONA PARCHEGGIO E PIAZZE DI AREE COMUNALI	2.003.822,63	-	-	N	99
274	2012002694	LN	2C5	01	ART. 11 L. 43/98 PRU ACQUA OP. 20/ABC REALIZZAZIONE DELLA METROPOLITANA DI AGLIA DRAGONA SOTTOPASSO PEDONALE DICOLOGAMENTO A DRAGONA PARCHEGGIO E PIAZZE DI AREE COMUNALI	481.790,35	-	-	N	-
275	2012002706	LF	1ER	01	ART. 11 L. 43/98 PRU ACQUA OP. 20/ABC REALIZZAZIONE DELLA METROPOLITANA DI AGLIA DRAGONA SOTTOPASSO PEDONALE DICOLOGAMENTO A DRAGONA PARCHEGGIO E PIAZZE DI AREE COMUNALI	3.217.827,14	-	-	N	-
276	2012002707	LF	1ER	01	ART. 11 L. 43/98 PRU ACQUA OP. 20/ABC REALIZZAZIONE DELLA METROPOLITANA DI AGLIA DRAGONA SOTTOPASSO PEDONALE DICOLOGAMENTO A DRAGONA PARCHEGGIO E PIAZZE DI AREE COMUNALI	848.087,73	-	-	N	-
277	2012002709	LB	1AC	05	ART. 11 L. 43/98 PRU ACQUA OP. 20/ABC REALIZZAZIONE DELLA METROPOLITANA DI AGLIA DRAGONA SOTTOPASSO PEDONALE DICOLOGAMENTO A DRAGONA PARCHEGGIO E PIAZZE DI AREE COMUNALI	3.870.000,00	-	-	N	-
278	2012002714	LG	0V1	01	ART. 11 L. 43/98 PRU ACQUA OP. 20/ABC REALIZZAZIONE DELLA METROPOLITANA DI AGLIA DRAGONA SOTTOPASSO PEDONALE DICOLOGAMENTO A DRAGONA PARCHEGGIO E PIAZZE DI AREE COMUNALI	4.000.000,00	-	-	N	-
279	2012002718	LG	0V1	03	ART. 11 L. 43/98 PRU ACQUA OP. 20/ABC REALIZZAZIONE DELLA METROPOLITANA DI AGLIA DRAGONA SOTTOPASSO PEDONALE DICOLOGAMENTO A DRAGONA PARCHEGGIO E PIAZZE DI AREE COMUNALI	3.500.000,00	-	-	N	-
280	2012002720	LG	0V1	01	ART. 11 L. 43/98 PRU ACQUA OP. 20/ABC REALIZZAZIONE DELLA METROPOLITANA DI AGLIA DRAGONA SOTTOPASSO PEDONALE DICOLOGAMENTO A DRAGONA PARCHEGGIO E PIAZZE DI AREE COMUNALI	900.000,00	-	-	N	-
281	2012002721	LH	2TP	01	ART. 11 L. 43/98 PRU ACQUA OP. 20/ABC REALIZZAZIONE DELLA METROPOLITANA DI AGLIA DRAGONA SOTTOPASSO PEDONALE DICOLOGAMENTO A DRAGONA PARCHEGGIO E PIAZZE DI AREE COMUNALI	23.128.765,11	-	-	N	-
282	2012002722	LH	2TP	01	ART. 11 L. 43/98 PRU ACQUA OP. 20/ABC REALIZZAZIONE DELLA METROPOLITANA DI AGLIA DRAGONA SOTTOPASSO PEDONALE DICOLOGAMENTO A DRAGONA PARCHEGGIO E PIAZZE DI AREE COMUNALI	1.194.041,15	-	-	N	-
283	2012002725	LG	0AD	08	ART. 11 L. 43/98 PRU ACQUA OP. 20/ABC REALIZZAZIONE DELLA METROPOLITANA DI AGLIA DRAGONA SOTTOPASSO PEDONALE DICOLOGAMENTO A DRAGONA PARCHEGGIO E PIAZZE DI AREE COMUNALI	3.071.000,00	-	-	N	-
284	2012002726	LG	0RP	03	ART. 11 L. 43/98 PRU ACQUA OP. 20/ABC REALIZZAZIONE DELLA METROPOLITANA DI AGLIA DRAGONA SOTTOPASSO PEDONALE DICOLOGAMENTO A DRAGONA PARCHEGGIO E PIAZZE DI AREE COMUNALI	17.760.128,00	-	-	N	-
285	2012002735	MH	HMC	08	ART. 11 L. 43/98 PRU ACQUA OP. 20/ABC REALIZZAZIONE DELLA METROPOLITANA DI AGLIA DRAGONA SOTTOPASSO PEDONALE DICOLOGAMENTO A DRAGONA PARCHEGGIO E PIAZZE DI AREE COMUNALI	200.000,00	-	-	N	-
286	2012002744	LL	OMP	11	ART. 11 L. 43/98 PRU ACQUA OP. 20/ABC REALIZZAZIONE DELLA METROPOLITANA DI AGLIA DRAGONA SOTTOPASSO PEDONALE DICOLOGAMENTO A DRAGONA PARCHEGGIO E PIAZZE DI AREE COMUNALI	6.653.378,80	-	-	N	01
287	2012002745	LL	OMP	12	ART. 11 L. 43/98 PRU ACQUA OP. 20/ABC REALIZZAZIONE DELLA METROPOLITANA DI AGLIA DRAGONA SOTTOPASSO PEDONALE DICOLOGAMENTO A DRAGONA PARCHEGGIO E PIAZZE DI AREE COMUNALI	3.885.602,00	-	-	N	01
288	2012002753	LL	OMP	13	ART. 11 L. 43/98 PRU ACQUA OP. 20/ABC REALIZZAZIONE DELLA METROPOLITANA DI AGLIA DRAGONA SOTTOPASSO PEDONALE DICOLOGAMENTO A DRAGONA PARCHEGGIO E PIAZZE DI AREE COMUNALI	6.882.851,60	-	-	N	01
289	2012002754	LL	OMP	07	ART. 11 L. 43/98 PRU ACQUA OP. 20/ABC REALIZZAZIONE DELLA METROPOLITANA DI AGLIA DRAGONA SOTTOPASSO PEDONALE DICOLOGAMENTO A DRAGONA PARCHEGGIO E PIAZZE DI AREE COMUNALI	7.047.977,50	-	-	N	01
290	2012002755	LL	OMP	02	ART. 11 L. 43/98 PRU ACQUA OP. 20/ABC REALIZZAZIONE DELLA METROPOLITANA DI AGLIA DRAGONA SOTTOPASSO PEDONALE DICOLOGAMENTO A DRAGONA PARCHEGGIO E PIAZZE DI AREE COMUNALI	3.060.661,53	-	-	N	01
291	2012002756	LL	OMP	10	ART. 11 L. 43/98 PRU ACQUA OP. 20/ABC REALIZZAZIONE DELLA METROPOLITANA DI AGLIA DRAGONA SOTTOPASSO PEDONALE DICOLOGAMENTO A DRAGONA PARCHEGGIO E PIAZZE DI AREE COMUNALI	3.313.307,00	-	-	N	01
292	2012002757	LL	OMP	10	ART. 11 L. 43/98 PRU ACQUA OP. 20/ABC REALIZZAZIONE DELLA METROPOLITANA DI AGLIA DRAGONA SOTTOPASSO PEDONALE DICOLOGAMENTO A DRAGONA PARCHEGGIO E PIAZZE DI AREE COMUNALI	3.313.307,00	-	-	N	01
293	2012002758	LL	OMP	12	ART. 11 L. 43/98 PRU ACQUA OP. 20/ABC REALIZZAZIONE DELLA METROPOLITANA DI AGLIA DRAGONA SOTTOPASSO PEDONALE DICOLOGAMENTO A DRAGONA PARCHEGGIO E PIAZZE DI AREE COMUNALI	5.647.095,30	-	-	N	01
294	2012002759	LL	OMP	18	ART. 11 L. 43/98 PRU ACQUA OP. 20/ABC REALIZZAZIONE DELLA METROPOLITANA DI AGLIA DRAGONA SOTTOPASSO PEDONALE DICOLOGAMENTO A DRAGONA PARCHEGGIO E PIAZZE DI AREE COMUNALI	4.606.572,50	-	-	N	01
295	2012002760	LL	OMP	10	ART. 11 L. 43/98 PRU ACQUA OP. 20/ABC REALIZZAZIONE DELLA METROPOLITANA DI AGLIA DRAGONA SOTTOPASSO PEDONALE DICOLOGAMENTO A DRAGONA PARCHEGGIO E PIAZZE DI AREE COMUNALI	2.613.806,40	-	-	N	01
296	2012002760	MA	AMC	10	ART. 11 L. 43/98 PRU ACQUA OP. 20/ABC REALIZZAZIONE DELLA METROPOLITANA DI AGLIA DRAGONA SOTTOPASSO PEDONALE DICOLOGAMENTO A DRAGONA PARCHEGGIO E PIAZZE DI AREE COMUNALI	370.500,00	-	-	N	-
297	2012002761	MB	BMC	07	ART. 11 L. 43/98 PRU ACQUA OP. 20/ABC REALIZZAZIONE DELLA METROPOLITANA DI AGLIA DRAGONA SOTTOPASSO PEDONALE DICOLOGAMENTO A DRAGONA PARCHEGGIO E PIAZZE DI AREE COMUNALI	347.100,00	-	-	N	-
298	2012002762	MC	CMC	03	ART. 11 L. 43/98 PRU ACQUA OP. 20/ABC REALIZZAZIONE DELLA METROPOLITANA DI AGLIA DRAGONA SOTTOPASSO PEDONALE DICOLOGAMENTO A DRAGONA PARCHEGGIO E PIAZZE DI AREE COMUNALI	148.200,00	-	-	N	-
299	2012002763	MD	DMC	04	ART. 11 L. 43/98 PRU ACQUA OP. 20/ABC REALIZZAZIONE DELLA METROPOLITANA DI AGLIA DRAGONA SOTTOPASSO PEDONALE DICOLOGAMENTO A DRAGONA PARCHEGGIO E PIAZZE DI AREE COMUNALI	954.200,00	-	-	N	-
300	2012002764	ME	EMC	05	ART. 11 L. 43/98 PRU ACQUA OP. 20/ABC REALIZZAZIONE DELLA METROPOLITANA DI AGLIA DRAGONA SOTTOPASSO PEDONALE DICOLOGAMENTO A DRAGONA PARCHEGGIO E PIAZZE DI AREE COMUNALI	652.600,00	-	-	N	-
301	2012002765	MF	FMC	06	ART. 11 L. 43/98 PRU ACQUA OP. 20/ABC REALIZZAZIONE DELLA METROPOLITANA DI AGLIA DRAGONA SOTTOPASSO PEDONALE DICOLOGAMENTO A DRAGONA PARCHEGGIO E PIAZZE DI AREE COMUNALI	318.500,00	-	-	N	-
302	2012002766	MG	GMC	07	ART. 11 L. 43/98 PRU ACQUA OP. 20/ABC REALIZZAZIONE DELLA METROPOLITANA DI AGLIA DRAGONA SOTTOPASSO PEDONALE DICOLOGAMENTO A DRAGONA PARCHEGGIO E PIAZZE DI AREE COMUNALI	375.700,00	-	-	N	-



# ROMA CAPITALE

Ragioneria Generale - IV U.O. Investimenti

## SCHEMA DI PROGRAMMA TRIENNALE LL.PP. 2012-2014 SCHEDA 2 : Articolazione della copertura finanziaria

N. Prog	Codice Amministr.	Programma	Progetto	Mandato	Tipol.	Categoria	Descrizione dell'intervento	Stima dei costi del programma			Ces. Immob.	Totale	Apporto di capitale privato	
								Primo Anno	Secondo Anno	Terzo Anno			Importo	Tipol.
303	2012002797	MH	HMC	8	07	A0101	MANUTENZIONE STRAORDINARIA STRADE	1.124.500,00	-	-	N	1.124.500,00	-	-
304	2012002798	NI	IMC	9	07	A0101	MANUTENZIONE STRAORDINARIA STRADE	327.600,00	-	-	N	327.600,00	-	-
305	2012002799	ML	LWC	10	07	A0101	MANUTENZIONE STRAORDINARIA STRADE	612.300,00	-	-	N	612.300,00	-	-
306	2012002800	MM	MMC	11	07	A0101	MANUTENZIONE STRAORDINARIA STRADE	546.000,00	-	-	N	546.000,00	-	-
307	2012002801	MN	NMC	12	07	A0101	MANUTENZIONE STRAORDINARIA STRADE	1.324.700,00	-	-	N	1.324.700,00	-	-
308	2012002802	MO	OMC	13	07	A0101	MANUTENZIONE STRAORDINARIA STRADE	1.272.700,00	-	-	N	1.272.700,00	-	-
309	2012002803	MP	PMC	15	07	A0101	MANUTENZIONE STRAORDINARIA STRADE	703.300,00	-	-	N	703.300,00	-	-
310	2012002804	MQ	QMC	16	07	A0101	MANUTENZIONE STRAORDINARIA STRADE	692.900,00	-	-	N	692.900,00	-	-
311	2012002805	MR	PMC	17	07	A0101	MANUTENZIONE STRAORDINARIA STRADE	187.200,00	-	-	N	187.200,00	-	-
312	2012002806	MS	SMC	18	07	A0101	MANUTENZIONE STRAORDINARIA STRADE	698.100,00	-	-	N	698.100,00	-	-
313	2012002807	MT	TMC	19	07	A0101	MANUTENZIONE STRAORDINARIA STRADE	1.081.600,00	-	-	N	1.081.600,00	-	-
314	2012002808	MU	UMC	20	07	A0101	MANUTENZIONE STRAORDINARIA STRADE	1.301.300,00	-	-	N	1.301.300,00	-	-
315	2012002811	LG	OMC	19	07	A0101	MANUTENZIONE STRAORDINARIA STRADE	15.000.000,00	-	-	N	15.000.000,00	-	-
316	2012002812	LG	OTC	V	07	A0101	MANUTENZIONE STRAORDINARIA STRADE	22.000.000,00	-	-	N	22.000.000,00	-	-
317	2012002813	LQ	OTC	V	07	A0101	MANUTENZIONE STRAORDINARIA STRADE	35.000.000,00	-	-	N	35.000.000,00	-	-
318	2012002814	LH	ZTP	V	01	A0188	LINEA C DELLA METROPOLITANA DI ROMA	150.000.000,00	-	-	N	150.000.000,00	-	-
319	201200180	LF	6GT	3	01	A0299	COMPENSO CONVENZIONATO PER ATTUAZIONE DELL'A.D.P. RELATIVO ALLA REALIZZAZIONE DEL PROGRAMMA DI INTERVENTO SUB AMBITO 1 ATAC-VALEGA LOMBARDIA OO.LU.PP. VERDE E IMPIANTO	234.433,28	-	-	N	234.433,28	-	-
320	201200181	LF	6GT	3	01	A0101	COMPENSO CONVENZIONATO PER ATTUAZIONE DELL'A.D.P. RELATIVO ALLA REALIZZAZIONE DEL PROGRAMMA DI INTERVENTO SUB AMBITO 1 ATAC-VALEGA LOMBARDIA OO.LU.PP. VERDE E IMPIANTO	345.115,91	-	-	N	345.115,91	-	-
321	201200183	LF	6GT	4	01	A0299	COMPENSO CONVENZIONATO PER ATTUAZIONE DELL'A.D.P. RELATIVO ALLA REALIZZAZIONE DEL PROGRAMMA DI INTERVENTO SUB AMBITO 1 ATAC-VALEGA LOMBARDIA OO.LU.PP. VERDE E IMPIANTO	3.370.994,14	-	-	N	3.370.994,14	-	-
322	201200185	LF	6GT	4	01	A0101	COMPENSO CONVENZIONATO PER ATTUAZIONE DELL'A.D.P. RELATIVO ALLA REALIZZAZIONE DEL PROGRAMMA DI INTERVENTO SUB AMBITO 1 ATAC-VALEGA LOMBARDIA OO.LU.PP. VERDE E IMPIANTO	332.093,40	-	-	N	332.093,40	-	-
323	201200187	LF	6GT	4	01	A0299	COMPENSO CONVENZIONATO PER ATTUAZIONE DELL'A.D.P. RELATIVO ALLA REALIZZAZIONE DEL PROGRAMMA DI INTERVENTO SUB AMBITO 1 ATAC-VALEGA LOMBARDIA OO.LU.PP. VERDE E IMPIANTO	400.000,00	-	-	N	400.000,00	-	-
324	201200185	LF	6GT	5	01	A0101	COMPENSO CONVENZIONATO PER ATTUAZIONE DELL'A.D.P. RELATIVO ALLA REALIZZAZIONE DEL PROGRAMMA DI INTERVENTO SUB AMBITO 1 ATAC-VALEGA LOMBARDIA OO.LU.PP. VERDE E IMPIANTO	221.749,26	-	-	N	221.749,26	-	-
325	201200197	LF	6GT	5	01	A0690	COMPENSO CONVENZIONATO PER ATTUAZIONE DELL'A.D.P. RELATIVO ALLA REALIZZAZIONE DEL PROGRAMMA DI INTERVENTO SUB AMBITO 1 ATAC-VALEGA LOMBARDIA OO.LU.PP. VERDE E IMPIANTO	350.940,35	-	-	N	350.940,35	-	-
326	201200201	LF	6GT	5	01	A0299	COMPENSO CONVENZIONATO PER ATTUAZIONE DELL'A.D.P. RELATIVO ALLA REALIZZAZIONE DEL PROGRAMMA DI INTERVENTO SUB AMBITO 1 ATAC-VALEGA LOMBARDIA OO.LU.PP. VERDE E IMPIANTO	439.832,90	-	-	N	439.832,90	-	-
327	201200202	LF	6GT	10	01	A0101	COMPENSO CONVENZIONATO PER ATTUAZIONE DELL'A.D.P. RELATIVO ALLA REALIZZAZIONE DEL PROGRAMMA DI INTERVENTO SUB AMBITO 1 ATAC-VALEGA LOMBARDIA OO.LU.PP. VERDE E IMPIANTO	4.941.462,74	-	-	N	4.941.462,74	-	-
328	201200203	LF	6GT	11	01	A0101	COMPENSO CONVENZIONATO PER ATTUAZIONE DELL'A.D.P. RELATIVO ALLA REALIZZAZIONE DEL PROGRAMMA DI INTERVENTO SUB AMBITO 1 ATAC-VALEGA LOMBARDIA OO.LU.PP. VERDE E IMPIANTO	1.320.001,68	-	-	N	1.320.001,68	-	-
329	201200207	LF	6GT	11	01	A0101	COMPENSO CONVENZIONATO PER ATTUAZIONE DELL'A.D.P. RELATIVO ALLA REALIZZAZIONE DEL PROGRAMMA DI INTERVENTO SUB AMBITO 1 ATAC-VALEGA LOMBARDIA OO.LU.PP. VERDE E IMPIANTO	1.100.729,03	-	-	N	1.100.729,03	-	-
330	201200222	LF	6GT	15	01	A0299	COMPENSO CONVENZIONATO PER ATTUAZIONE DELL'A.D.P. RELATIVO ALLA REALIZZAZIONE DEL PROGRAMMA DI INTERVENTO SUB AMBITO 1 ATAC-VALEGA LOMBARDIA OO.LU.PP. VERDE E IMPIANTO	1.365.924,00	-	-	N	1.365.924,00	-	-
331	201200246	LF	6GT	12	01	A0608	COMPENSO CONVENZIONATO PER ATTUAZIONE DELL'A.D.P. RELATIVO ALLA REALIZZAZIONE DEL PROGRAMMA DI INTERVENTO SUB AMBITO 1 ATAC-VALEGA LOMBARDIA OO.LU.PP. VERDE E IMPIANTO	1.807.982,78	-	-	N	1.807.982,78	-	-
332	201200263	LF	6GT	12	01	A0299	COMPENSO CONVENZIONATO PER ATTUAZIONE DELL'A.D.P. RELATIVO ALLA REALIZZAZIONE DEL PROGRAMMA DI INTERVENTO SUB AMBITO 1 ATAC-VALEGA LOMBARDIA OO.LU.PP. VERDE E IMPIANTO	486.537,63	-	-	N	486.537,63	-	-
333	201200281	LF	6GT	12	01	A0690	COMPENSO CONVENZIONATO PER ATTUAZIONE DELL'A.D.P. RELATIVO ALLA REALIZZAZIONE DEL PROGRAMMA DI INTERVENTO SUB AMBITO 1 ATAC-VALEGA LOMBARDIA OO.LU.PP. VERDE E IMPIANTO	3.951.605,05	-	-	N	3.951.605,05	-	-
334	201200325	LF	6GT	13	01	A0512	COMPENSO CONVENZIONATO PER ATTUAZIONE DELL'A.D.P. RELATIVO ALLA REALIZZAZIONE DEL PROGRAMMA DI INTERVENTO SUB AMBITO 1 ATAC-VALEGA LOMBARDIA OO.LU.PP. VERDE E IMPIANTO	730.278,70	-	-	N	730.278,70	-	-
335	201200342	LF	6GT	13	01	A0299	COMPENSO CONVENZIONATO PER ATTUAZIONE DELL'A.D.P. RELATIVO ALLA REALIZZAZIONE DEL PROGRAMMA DI INTERVENTO SUB AMBITO 1 ATAC-VALEGA LOMBARDIA OO.LU.PP. VERDE E IMPIANTO	164.055,99	-	-	N	164.055,99	-	-
336	201200349	LF	6GT	15	01	A0299	COMPENSO CONVENZIONATO PER ATTUAZIONE DELL'A.D.P. RELATIVO ALLA REALIZZAZIONE DEL PROGRAMMA DI INTERVENTO SUB AMBITO 1 ATAC-VALEGA LOMBARDIA OO.LU.PP. VERDE E IMPIANTO	211.341,11	-	-	N	211.341,11	-	-
337	201200353	LF	6GT	19	01	A0299	COMPENSO CONVENZIONATO PER ATTUAZIONE DELL'A.D.P. RELATIVO ALLA REALIZZAZIONE DEL PROGRAMMA DI INTERVENTO SUB AMBITO 1 ATAC-VALEGA LOMBARDIA OO.LU.PP. VERDE E IMPIANTO	312.353,13	-	-	N	312.353,13	-	-
338	201200357	LF	6GT	19	01	A0299	COMPENSO CONVENZIONATO PER ATTUAZIONE DELL'A.D.P. RELATIVO ALLA REALIZZAZIONE DEL PROGRAMMA DI INTERVENTO SUB AMBITO 1 ATAC-VALEGA LOMBARDIA OO.LU.PP. VERDE E IMPIANTO	912.765,00	-	-	N	912.765,00	-	-



# ROMA CAPITALE

Regolamento Generale - IV U.O. Investimenti

## SCHEMA DI PROGRAMMA TRIENNALE LL.PP. 2012-2014

### SCHEDA 2 - Articolazione della copertura finanziaria

N. Prog	Codice Amministr.	Programma	Progetto	Municipio	Tipol.	Categoria	Descrizione dell'intervento	Stima dei costi del Programma			Cass. Immob.	Apporto di capitale privato		
								Primo Anno	Secondo Anno	Terzo Anno		Totale	Impegno	Tipol.
339	2012000359	LF	6GT	16	01	A0101	ACCORDO DI PROGRAMMA PER L'ATTUAZIONE DEL PROGRAMMA DI TRASFORMAZIONE URBANA DENOMINATA VIA DI VILLATROILI E COMPENSAZIONE PARZIALE DELL'EX COMPENSORIO E1 TOR MARANCIA ED E1 MALAFEDE - OO.UU.PP. RETE STRADALE	-	1.909.310,24	-	1.909.310,24	N	1.909.310,24	99
340	2012000362	LF	6GT	20	01	A0508	COMPENSAZIONE PARZIALE DELL'EX COMPENSORIO CONVENZIONATO ZONA G3 GROTTOAROSA - OO.UU.SS. REALIZZAZIONE DI EDIFICIO SCOLASTICO SCUOLA MEDIA	-	1.446.079,00	-	1.446.079,00	N	1.446.079,00	99
341	2012000398	LF	6GT	4	01	A0101	ACCORDO DI PROGRAMMA PER LA VARIANTE AL PROGRAMMA DI TRASFORMAZIONE URBANISTICA DENOMINATO PARCO TALENTI A COMPENSAZIONE DEL COMPENSO EX F2 BORGHETTO SAN CARLO - OO.UU.PP.	-	2.147.336,67	-	2.147.336,67	N	2.147.336,67	99
342	2012000429	LF	6GT	12	01	A0101	ACCORDO DI PROGRAMMA PER L'ATTUAZIONE DEL PROGRAMMA DI TRASFORMAZIONE URBANISTICA DENOMINATO PARCO TALENTI A COMPENSAZIONE PARZIALE DELL'EX COMPENSORIO E1 TOR MARANCIA - OO.UU.PP. RETE STRADALE E PARCHEGGI PUBBLICI	-	1.804.460,74	-	1.804.460,74	N	1.804.460,74	99
343	2012000509	LH	2TP	V	01	A0188	INTERVENTI SULLA LINEA B DELLA METROPOLITANA NECESSARI PER L'ENTRATA IN ESERCIZIO DELLA LINEA B1 (POTENZIAMENTO LINEA ELETTRICA E POTENZIAMENTO DEPOSITO MAGLIANA) 2° STRALCIO	-	48.400.000,00	-	48.400.000,00	N	-	-
344	2012000579	LH	2TP	V	01	A0188	INTERVENTI SULLA LINEA B NECESSARI PER L'ENTRATA IN ESERCIZIO DELLA LINEA B1 (POTENZIAMENTO DEPOSITO MAGLIANA) 2° STRALCIO	-	21.960.000,00	-	21.960.000,00	N	-	-
345	2012000601	LH	2TP	V	01	A0188	POTENZIAMENTO ALIMENTAZIONE LINEA A	-	9.180.000,00	-	9.180.000,00	N	-	-
346	2012000611	LF	6GT	12	01	A0299	ACCORDO DI PROGRAMMA PER L'ATTUAZIONE DEL PROGRAMMA DI TRASFORMAZIONE URBANA DENOMINATO TORINO SUD A COMPENSAZIONE PARZIALE DELL'EX COMPENSORIO E1 TOR MARANCIA - OO.UU.PP. RETE STRADALE	-	157.089,11	-	157.089,11	N	157.089,11	99
347	2012000624	MC	CMR	3	04	A0440	RIQUALIFICAZIONE MERCATO COBERTO ITALIA* DI VIA CATANIA (ONERI CONCESSORI)	-	1.222.354,39	-	1.222.354,39	N	-	-
348	2012000690	LF	6GT	20	01	A0101	ACCORDO DI PROGRAMMA PER L'ATTUAZIONE DEL PROGRAMMA DI TRASFORMAZIONE URBANA DENOMINATO OGGIO A COMPENSAZIONE PARZIALE DELL'EX COMPENSORIO E1 TOR MARANCIA - OO.UU.PP. RETE STRADALE	-	2.854.412,92	-	2.854.412,92	N	2.854.412,92	99
349	2012000855	LF	6GT	4	01	A0101	ACCORDO DI PROGRAMMA PER L'ATTUAZIONE DEL PROGRAMMA DI TRASFORMAZIONE URBANA DENOMINATO OGGIO A COMPENSAZIONE PARZIALE DELL'EX COMPENSORIO E1 TOR MARANCIA - OO.UU.PP. RETE STRADALE E PARCHEGGI PUBBLICI	-	2.852.494,72	-	2.852.494,72	N	2.852.494,72	99
350	2012000927	LF	6GT	4	01	A0101	COMPENSO CONVENZIONATO RELATIVO AL COMPLESSO IMMOBILIARE ORIGINARIAMENTE CLASSIFICATO F2 ED OGGI IN AMBITO A PIANTAZIONE PARTICOLAREGGIATA DEFINITA DENOMINATO INVOLUTELLA SALVIA - OO.UU.PP. RETE STRADALE	-	4.800.904,59	-	4.800.904,59	N	4.800.904,59	99
351	2012000969	LF	6GT	16	01	A0101	ACCORDO DI PROGRAMMA PER L'ATTUAZIONE DEL PROGRAMMA DI TRASFORMAZIONE URBANISTICA DENOMINATO STAZIONE AURELIA E TRANSIZIONE - COMPENSO NEDELL'EX SOTTOZONA F2 E G3 MONTECUCO - TRULLO - OO.UU.PP. RETE STRADALE E PARCHEGGI PUBBLICI	-	4.187.246,13	-	4.187.246,13	N	4.187.246,13	99
352	2012000989	LF	6GT	7	01	A0101	ACCORDO DI PROGRAMMA INERENTE IL PROGRAMMA DI RIQUALIFICAZIONE URBANA PRU DENOMINATO CENTRO SERVIZI PRENESTINO - OO.UU.PP. RETE STRADALE PARCHEGGI PUBBLICI E VERDE DI ARREDO CLINICOLI PP.SS.	-	5.843.985,32	-	5.843.985,32	N	5.843.985,32	99
353	2012001026	LF	6GT	12	01	A0690	ACCORDO DI PROGRAMMA RELATIVO AL PROGRAMMA DI TRASFORMAZIONE URBANISTICA DENOMINATO PRATO SIERGATO A COMPENSAZIONE PARZIALE DELL'EX COMPENSORIO E1 TOR MARANCIA - OO.UU.PP. RETE STRADALE	-	1.887.228,46	-	1.887.228,46	N	1.887.228,46	99
354	2012001033	LF	6GT	12	01	A0101	ACCORDO DI PROGRAMMA RELATIVO AL PROGRAMMA DI TRASFORMAZIONE URBANISTICA DENOMINATO PRATO SIERGATO A COMPENSAZIONE PARZIALE DELL'EX COMPENSORIO E1 TOR MARANCIA - OO.UU.PP. RETE STRADALE	-	10.000.000,00	-	10.000.000,00	N	10.000.000,00	99
355	2012001051	LF	6GT	12	01	A0690	ACCORDO DI PROGRAMMA RELATIVO AL PROGRAMMA DI TRASFORMAZIONE URBANISTICA DENOMINATO COLLE DELLE GENSOLE E COMPENSAZIONE PARZIALE DELL'EX COMPENSORIO E1 TOR MARANCIA - OO.UU.PP. RETE STRADALE	-	3.712.700,13	-	3.712.700,13	N	3.712.700,13	99
356	2012001219	LF	6GT	20	01	A0512	ACCORDO DI PROGRAMMA PER LA VARIANTE AL PROGRAMMA DI TRASFORMAZIONE URBANISTICA DENOMINATA PARCO TALENTI E COMPENSAZIONE PARZIALE DELL'EX COMPENSORIO E1 TOR MARANCIA - OO.UU.PP. RETE STRADALE	-	1.423.688,88	-	1.423.688,88	N	1.423.688,88	99
357	2012001233	LF	6GT	7	01	A0299	ACCORDO DI PROGRAMMA CONCERNENTE LA REALIZZAZIONE E DI INTERVENTI DI RIORDINO E DI RIQUALIFICAZIONE EDILIZIA ED URBANISTICA IN LOCALITA' TOR SAPIENZA - OO.UU.SS. VERDE PUBBLICO	-	980.799,00	-	980.799,00	N	980.799,00	99
358	2012001242	LF	6GT	15	01	A0101	ACCORDO DI PROGRAMMA PER L'ATTUAZIONE DEL PROGRAMMA DI TRASFORMAZIONE URBANISTICA DENOMINATO VIA DELLE VIGNE E COMPENSAZIONE PARZIALE DELL'EX COMPENSORIO E1 TOR MARANCIA OO.UU.PP. RETE STRADALE	-	4.906.755,40	-	4.906.755,40	N	4.906.755,40	99
359	2012001322	LF	1ER	8	99	A0299	OO.UU.PP. POZ G21 LUNG'HEZZINA 2 (CONSORZIO LUNG'HEZZINA 2)	-	1.000.000,00	-	1.000.000,00	N	1.000.000,00	99
360	2012001793	LG	0RP	8	01	A0512	CENTRO SPORTIVO PER SPAZI IMMOBILIARI IN VALE DI TORRE MAURA	-	32.000.000,00	-	32.000.000,00	N	32.000.000,00	01
361	2012001814	LH	2TP	4	01	A0188	D1+077 PROLUNGAMENTO LINEA B1 DELLA METROPOLITANA DI ROMA TRATTA PIAZZA CONCA D'ORO-PIAZZALE LAVORO E RELATIVI INTERVENTI PREORDINATI ALLA PIENA FUNZIONALITA' DELLA LINEA - POTERI SPECIALI	-	13.280.000,00	-	13.280.000,00	N	-	-
362	2012001819	LH	0TP	V	01	A0188	SISTEMA INNOVATIVO DI COLLEGAMENTO A FUNE TRA IL QUARTIERE MAGLIANA E LA STAZIONE DELLA METRO B EUR-MAGLIANA	-	22.000.000,00	-	22.000.000,00	N	22.000.000,00	01
363	2012001821	LH	2TP	V	01	A0188	CONCESSIONE PER LA PROGETTAZIONE REALIZZAZIONE E GESTIONE DELLA LINEA D DELLA METROPOLITANA DI ROMA (G.L.P. FINANZIAMENTO PUBBLICO)	-	12.000.000,00	-	12.000.000,00	N	-	-
364	2012001825	LH	2TP	V	01	A0188	LINEA C DELLA METROPOLITANA DI ROMA TRACCIATO FONDAMENTALE DA T2 A T7 E DEP. GRANITI	-	46.326.301,00	-	46.326.301,00	N	-	-
365	2012001830	LH	2TP	V	01	A0188	LINEA C DELLA METROPOLITANA DI ROMA TRACCIATO FONDAMENTALE DA T2 A T7 E DEPOSITO GRANITI	-	81.000.000,00	-	81.000.000,00	N	-	-
366	2012001838	LH	2TP	V	01	A0188	LINEA C DELLA METROPOLITANA DI ROMA TRACCIATO FONDAMENTALE DA T2 A T7 E DEPOSITO GRANITI	-	163.324.814,46	-	163.324.814,46	N	-	-



# ROMA CAPITALE

Ragioneria Generale - IV U.O. Investimenti

## SCHEMA DI PROGRAMMA TRIENNALE LL.PP. 2012-2014

### SCHEDA 2 - Articolazione della copertura finanziaria

N. Prog	Codice Amministr.	Programma	Progetto	Materiale	Tipol.	Categorie	Descrizione dell'intervento	Stima dei costi del Programma			Cassa Immob.	Apporto di capitale privato	
								Primo Anno	Secondo Anno	Terzo Anno		Totale	Importo
367	2012001647	LH	2TP	5	01	A01/88	DI.1.4/8 PROLUNGAMENTO METROPOLITANA LINEA E TRATTA REBIBBIA-CASAL MONASTERO (GRA) Q.P. DI PROJECT FINANCING - POTERI SPECIALI - QUOTAPARTE DI CONTRIBUTO PUBBLICO	-	36.000.000,00	-	36.000.000,00	N	-
368	2012001656	LH	0TP	12	01	A01/88	DI.1.4/8 SISTEMA DI TRASPORTO PUBBLICO A CAPACITA' INTERMEDIA A SERVIZIO DEI CORRIDOI EUR TOR DE' CINGI ED EUR LAURENTINA TOR PIGNOTTI - POTERI SPECIALI	-	13.000.000,00	-	13.000.000,00	N	-
369	2012001658	LH	0TP	12	01	A01/88	DI.1.4/8 SISTEMA DI TRASPORTO PUBBLICO A CAPACITA' INTERMEDIA A SERVIZIO DEI CORRIDOI EUR TOR DE' CINGI ED EUR LAURENTINA - TORPAGNOTTA - PROLUNGAMENTO TOR PIGNOTTI - TRIORIA - POTERI SPECIALI	-	10.000.000,00	-	10.000.000,00	N	-
370	2012001665	LF	1ER	19	99	A02/99	OO.UU.PP. PDZ B48 COLLE FONTO (PROIEZIONE SU CUBATURA R. E NR ANCORA DA ASSEGNARE)	-	300.000,00	-	300.000,00	N	300.000,00
371	2012001660	LF	1ER	19	99	A02/99	OO.UU.PP. PDZ B48 COLLE FONTO (PROIEZIONE SU CUBATURA R. E NR ANCORA DA ASSEGNARE)	-	350.000,00	-	350.000,00	N	350.000,00
372	2012001854	LF	1ER	12	99	A02/99	OO.UU.PP. PDZ B51 VIA PANDERANO (SU ULTERIORI CUBATURE ASSEGNATE)	-	300.000,00	-	300.000,00	N	300.000,00
373	2012001868	LF	1ER	10	99	A02/99	OO.UU.PP. PDZ B45 ANAGNINA 1 (CONSORZIO ANAGNINA ALFA)	-	4.000.000,00	-	4.000.000,00	N	4.000.000,00
374	2012002028	LO	0VI	5	01	A01/01	RIQUALIFICAZIONE E VALORIZZAZIONE DELL'AREA DELLA STAZIONE TIBURTINA LATO EST. REALIZZAZIONE PUBBLICI PG. PA. P10 E SPAZIO PUBBLICO SP3	-	3.413.746,60	-	3.413.746,60	N	-
375	2012002032	LO	0VI	5	01	A01/01	RIQUALIFICAZIONE E VALORIZZAZIONE DELL'AREA DELLA STAZIONE TIBURTINA LATO EST. REALIZZAZIONE PUBBLICI PG. PA. P10 E SPAZIO PUBBLICO SP3	-	17.107.032,71	-	17.107.032,71	N	-
376	2012002068	LF	1ER	13	99	A06/90	OO.UU.PP. P.Z. B42 STAGNI DI OSTIA	-	500.000,00	-	500.000,00	N	500.000,00
377	2012002410	LN	2PZ	13	01	A02/99	DEL PDZ PALOCOCO	-	1.990.341,76	-	1.990.341,76	N	-
378	2012002443	LN	2PZ	13	01	A02/99	ART. 11 L. 489/93 PRU ACILIA DRAGONA Q.P. 21 REALIZZAZIONE SEDE DEL MUNICIPIO XIII NEL PDZ PALOCOCO	-	2.810.187,14	-	2.810.187,14	N	-
379	2012002450	LN	2PZ	15	01	A06/90	ART. 11 L. 489/93 PRU MAGLIANA Q.P. 10 PONTE CICLOPEDONALE E PER MOTOCICLI SUL TEVERE MAGLIANA - UNIVERSITA' ROMA TRE	-	3.351.844,72	-	3.351.844,72	N	-
380	2012002451	LN	2PZ	15	01	A01/01	ART. 11 L. 43/93 PRU MAGLIANA Q.P. 1/18 VIADOTTO DI RACCORDO CICLABILE TRA LA PIATTAFORMA CENTRALE E L'ARGINE DEL TEVERE	-	826.331,04	-	826.331,04	N	-
381	2012002467	LN	2PZ	19	01	A02/99	ART. 11 L. 489/93 PRU PALMAROLA BELVA CANDIDA Q.P. 32 SPOSTAMENTO ELETTRODOTTI DELL'ENEL E DELLE FS NEL TRATTO COMPRESO TRA VARSERVA GRANDE E LA ZONA DI VIA CASALOTTI	-	1.446.598,15	-	1.446.598,15	N	-
382	2012002489	LN	2PZ	20	01	A02/99	ART. 11 L. 489/93 PRU LABARO PRIMA PORTA Q.P. 18 PARCHEGGIO AREA ATTREZZATA PER MERCATO PRIMA PORTA	-	861.636,69	-	861.636,69	N	-
383	2012002570	LO	0SS	V	04	A05/12	RISTRUTTURAZIONE STRAODINARIA IMPIANTO SPORTIVO DENOMINATO TRE FONTANE DX	-	5.000.000,00	-	5.000.000,00	N	5.000.000,00
384	2012002571	LO	0SS	V	01	A05/12	OO.UU.PP. NEL PDZ B50 MONTE STALLONARA A CARICO DEL CONSORZIO S. ALESSANDRO	-	30.000.000,00	-	30.000.000,00	N	30.000.000,00
385	2012002585	LF	1ER	15	01	A06/90	REALIZZAZIONE DELLE ROTATORIE DENOMINATE MAGLIANA E PORTUENSE SULLA VIABILITA' ESTERNA PREVISTA PER L'INTERVENTO URBANISTICO DI VIA DELLE VIGNE A.T.O. 72	-	430.000,00	-	430.000,00	N	430.000,00
386	2012002624	LF	6GT	15	01	A01/01	COMPENSORIO CONVENZIONATO PER L'ATTUAZIONE DELL'A.D.P. RELATIVO ALLA REALIZZAZIONE DEL PROGRAMMA DI INTERVENTO "SUB AMBITO 1 ATACMA LEGA LOMBARDA" - OO.UU.PP. PIAZZA PUBBLICA PIANO PILOT 2° PIANO	-	2.655.448,18	-	2.655.448,18	N	2.655.448,18
387	2012002651	LO	0VI	15	01	A01/01	COMPENSORIO CONVENZIONATO RELATIVO ALL'A.D.P. DENOMINATO E1 ANAGNINA A COMPENSAZIONE ZONA G3 SALONE IN LOCALITA' ACQUA VERGINEO.O.U.PP. RETE IDRICA POTABILE	-	3.300.000,00	-	3.300.000,00	N	-
388	2012000182	LF	6GT	3	01	A01/01	COMPENSORIO CONVENZIONATO RELATIVO ALL'A.D.P. DENOMINATO E1 ANAGNINA A COMPENSAZIONE ZONA G3 SALONE IN LOCALITA' ACQUA VERGINEO.O.U.PP. IMPIANTO DI ILLUMINAZIONE PUBBLICA	-	624.620,18	-	624.620,18	N	624.620,18
389	2012000203	LF	6GT	10	01	A02/99	COMPENSORIO CONVENZIONATO RELATIVO ALL'A.D.P. DENOMINATO E1 ANAGNINA A COMPENSAZIONE ZONA G3 SALONE IN LOCALITA' ACQUA VERGINEO.O.U.PP. IMPIANTO DI ILLUMINAZIONE PUBBLICA	-	472.500,00	-	472.500,00	N	472.500,00
390	2012000204	LF	6GT	10	01	A06/90	COMPENSORIO CONVENZIONATO RELATIVO ALL'A.D.P. DENOMINATO E1 ANAGNINA A COMPENSAZIONE ZONA G3 SALONE IN LOCALITA' ACQUA VERGINEO.O.U.PP. IMPIANTO DI ILLUMINAZIONE PUBBLICA	-	687.109,45	-	687.109,45	N	687.109,45
391	2012000206	LF	6GT	11	01	A01/01	COMPENSORIO CONVENZIONATO RELATIVO ALL'A.D.P. DENOMINATO E1 ANAGNINA A COMPENSAZIONE ZONA G3 SALONE IN LOCALITA' ACQUA VERGINEO.O.U.PP. IMPIANTO DI ILLUMINAZIONE PUBBLICA	-	6.302.866,82	-	6.302.866,82	N	6.302.866,82
392	2012000220	LF	6GT	12	01	A01/01	COMPENSORIO CONVENZIONATO RELATIVO ALL'A.D.P. DENOMINATO E1 ANAGNINA A COMPENSAZIONE ZONA G3 SALONE IN LOCALITA' ACQUA VERGINEO.O.U.PP. IMPIANTO DI ILLUMINAZIONE PUBBLICA	-	6.316.736,32	-	6.316.736,32	N	6.316.736,32
393	2012000276	LF	6GT	12	01	A05/08	COMPENSORIO CONVENZIONATO RELATIVO ALL'A.D.P. EX ART. 18 L.203/91 TRIORIA 1 - OO.UU.SS. SCUOLA MATERNA	-	1.807.982,78	-	1.807.982,78	N	1.807.982,78
394	2012000286	LF	6GT	12	01	A02/99	COMPENSORIO CONVENZIONATO RELATIVO ALL'A.D.P. PER LA REALIZZAZIONE DEL PROGRAMMA URBANISTICO LA TORRETTA A COMPENSAZIONE DELL'ESISTENTE G4 SANTA CORNELIA - RETE IDRICA POTABILE	-	311.734,58	-	311.734,58	N	311.734,58
395	2012000287	LF	6GT	12	01	A01/01	COMPENSORIO CONVENZIONATO RELATIVO ALL'A.D.P. PER LA REALIZZAZIONE DEL PROGRAMMA URBANISTICO LA TORRETTA A COMPENSAZIONE DELL'ESISTENTE G4 SANTA CORNELIA - IMPIANTO DI ILLUMINAZIONE PUBBLICA	-	410.197,30	-	410.197,30	N	410.197,30
396	2012000320	LF	6GT	12	01	A01/01	COMPENSORIO CONVENZIONATO RELATIVO ALL'A.D.P. PER LA REALIZZAZIONE DEL PROGRAMMA URBANISTICO LA TORRETTA A COMPENSAZIONE DELL'ESISTENTE G4 SANTA CORNELIA - RETE IDRICA POTABILE	-	2.882.734,67	-	2.882.734,67	N	2.882.734,67
397	2012000346	LF	6GT	15	01	A06/90	ACCORDO DI PROGRAMMA PER L'ATTUAZIONE DEL PROGRAMMA URBANISTICO DENOMINATO VIA DELLE VIGNE A COMPENSAZIONE EXCOMPENSORIO E1 TOR MARANICA - OO.UU.PP. IMPIANTO DI ILLUMINAZIONE PUBBLICA	-	512.330,49	-	512.330,49	N	512.330,49
398	2012000355	LF	6GT	19	01	A02/99	COMPENSORIO CONVENZIONATO P2 TRONAFLE OO.UU.SS. VERDE PUBBLICO ESTERNO AL COMPENSORIO	-	226.823,32	-	226.823,32	N	226.823,32
399	2012000383	LF	6GT	20	01	A01/01	COMPENSORIO CONVENZIONATO ZONA G3 GROTTAROSSA OO.UU. REALIZZAZIONE SOTTOPASSO CICLABILE	-	226.676,43	-	226.676,43	N	226.676,43

**SCHEMA DI PROGRAMMA TRIENNALE LL.PP. 2012-2014**  
**SCHEDA 2 : Articolazione della copertura finanziaria**

N. Prog	Codice Amministr.	Programma	Progetto	Materiale	Tipol.	Categoria	Descrizione dell'intervento	Stima dei costi del Programma			Totale		Cess. Immo.	Apporto di capitale privato	
								Primo Anno	Secondo Anno	Terzo Anno				Importo	Tipol.
400	201200385	LF	60T	16	01	A06/90	ACCORDO DI PROGRAMMA PER L'ATTUAZIONE DEL PROGRAMMA DI TRASFORMAZIONE URBANA DENOMINATO VIA DI VILLA TROILE E COMPENSORIO PARZIALE DELL'EX COMPENSORIO E1 TOR MARANCIA ED E1 MALAFEDE - COMPENSORIO CONVENZIONATO ZONA G3 GROTTO ARROSSA OO.LU.SP. VERDE PUBBLICO	-	-	285.199,09	285.199,09	N	-	285.199,09	99
401	201200387	LF	60T	20	01	A02/99	COMPENSORIO CONVENZIONATO ZONA M2 GROTTO ARROSSA OO.LU.SP. VERDE PUBBLICO	-	-	457.766,82	457.766,82	N	-	457.766,82	99
402	201200389	LF	60T	20	01	A02/99	ACCORDO DI PROGRAMMA PER L'ATTUAZIONE DEL PROGRAMMA DI TRASFORMAZIONE URBANA DENOMINATO VIA DI VILLA TROILE E COMPENSORIO PARZIALE DELL'EX COMPENSORIO E1 TOR MARANCIA ED E1 MALAFEDE - OO.LU.SP. RETE IDRICA POTABILE	-	-	122.299,04	122.299,04	N	-	122.299,04	99
403	201200406	LF	60T	16	01	A02/99	ACCORDO DI PROGRAMMA PER L'ATTUAZIONE DEL PROGRAMMA DI TRASFORMAZIONE URBANA DENOMINATO PONTINA E COMPENSORIO PARZIALE DELL'EX COMPENSORIO E1 TOR MARANCIA ED E1 MALAFEDE - DENOMINATO PONTINA E COMPENSORIO PARZIALE DELL'EX COMPENSORIO E1 TOR MARANCIA ED E1 MALAFEDE - ILLUMINAZIONE PUBBLICA	-	-	195.000,00	195.000,00	N	-	195.000,00	99
404	201200432	LF	60T	12	01	A02/99	ACCORDO DI PROGRAMMA PER L'ATTUAZIONE DEL PROGRAMMA DI TRASFORMAZIONE URBANA DENOMINATO PONTINA E COMPENSORIO PARZIALE DELL'EX COMPENSORIO E1 TOR MARANCIA ED E1 MALAFEDE - DENOMINATO PONTINA E COMPENSORIO PARZIALE DELL'EX COMPENSORIO E1 TOR MARANCIA ED E1 MALAFEDE - ILLUMINAZIONE PUBBLICA	-	-	143.000,00	143.000,00	N	-	143.000,00	99
405	201200433	LF	60T	12	01	A06/90	ACCORDO DI PROGRAMMA PER L'ATTUAZIONE DEL PROGRAMMA DI TRASFORMAZIONE URBANA DENOMINATO PONTINA E COMPENSORIO PARZIALE DELL'EX COMPENSORIO E1 TOR MARANCIA ED E1 MALAFEDE - ILLUMINAZIONE PUBBLICA	-	-	118.000,00	118.000,00	N	-	118.000,00	99
406	201200575	LF	60T	12	01	A02/99	ACCORDO DI PROGRAMMA PER L'ATTUAZIONE DEL PROGRAMMA DI TRASFORMAZIONE URBANA DENOMINATO PONTINA E COMPENSORIO PARZIALE DELL'EX COMPENSORIO E1 TOR MARANCIA ED E1 MALAFEDE - ILLUMINAZIONE PUBBLICA	-	-	217.802,01	217.802,01	N	-	217.802,01	99
407	201200588	LF	2TP	V	01	A01/88	INTERVENTI SULLA LINEA B NECESSARI PER L'ENTRATA IN ESERCIZIO DELLA LINEA B1 (POTENZIAMENTO POTENZIAMENTO ALIMENTAZIONE LINEA A)	-	-	2.365.000,00	2.365.000,00	N	-	-	-
408	201200606	LF	2TP	V	01	A01/88	INTERVENTI SULLA LINEA B NECESSARI PER L'ENTRATA IN ESERCIZIO DELLA LINEA B1 (POTENZIAMENTO POTENZIAMENTO ALIMENTAZIONE LINEA A)	-	-	5.500.000,00	5.500.000,00	N	-	-	-
409	201200672	LF	60T	12	01	A06/90	ACCORDO DI PROGRAMMA PER L'ATTUAZIONE DEL PROGRAMMA DI TRASFORMAZIONE URBANA DENOMINATO TORRINO SUD A COMPENSORIO PARZIALE DELL'EX COMPENSORIO E1 TOR MARANCIA ED E1 MALAFEDE - TORRINO SUD A COMPENSORIO PARZIALE DELL'EX COMPENSORIO E1 TOR MARANCIA ED E1 MALAFEDE - ILLUMINAZIONE PUBBLICA	-	-	1.894.211,57	1.894.211,57	N	-	1.894.211,57	99
410	201200675	LF	60T	12	01	A02/99	ACCORDO DI PROGRAMMA PER L'ATTUAZIONE DEL PROGRAMMA DI TRASFORMAZIONE URBANA DENOMINATO TORRINO SUD A COMPENSORIO PARZIALE DELL'EX COMPENSORIO E1 TOR MARANCIA ED E1 MALAFEDE - TORRINO SUD A COMPENSORIO PARZIALE DELL'EX COMPENSORIO E1 TOR MARANCIA ED E1 MALAFEDE - ILLUMINAZIONE PUBBLICA	-	-	222.210,86	222.210,86	N	-	222.210,86	99
411	201200687	LF	60T	12	01	A02/99	ACCORDO DI PROGRAMMA PER L'ATTUAZIONE DEL PROGRAMMA DI TRASFORMAZIONE URBANA DENOMINATO TORRINO SUD A COMPENSORIO PARZIALE DELL'EX COMPENSORIO E1 TOR MARANCIA ED E1 MALAFEDE - TORRINO SUD A COMPENSORIO PARZIALE DELL'EX COMPENSORIO E1 TOR MARANCIA ED E1 MALAFEDE - ILLUMINAZIONE PUBBLICA	-	-	162.362,70	162.362,70	N	-	162.362,70	99
412	201200693	LF	60T	10	01	A01/01	ACCORDO DI PROGRAMMA PER L'ATTUAZIONE DEL PROGRAMMA DI TRASFORMAZIONE URBANA DENOMINATO TORRINO SUD A COMPENSORIO PARZIALE DELL'EX COMPENSORIO E1 TOR MARANCIA ED E1 MALAFEDE - TORRINO SUD A COMPENSORIO PARZIALE DELL'EX COMPENSORIO E1 TOR MARANCIA ED E1 MALAFEDE - ILLUMINAZIONE PUBBLICA	-	-	555.000,00	555.000,00	N	-	555.000,00	99
413	201200694	LF	60T	20	01	A02/99	ACCORDO DI PROGRAMMA PER L'ATTUAZIONE DEL PROGRAMMA DI TRASFORMAZIONE URBANA DENOMINATO TORRINO SUD A COMPENSORIO PARZIALE DELL'EX COMPENSORIO E1 TOR MARANCIA ED E1 MALAFEDE - TORRINO SUD A COMPENSORIO PARZIALE DELL'EX COMPENSORIO E1 TOR MARANCIA ED E1 MALAFEDE - ILLUMINAZIONE PUBBLICA	-	-	135.500,00	135.500,00	N	-	135.500,00	99
414	201200696	LF	60T	20	01	A06/90	ACCORDO DI PROGRAMMA PER L'ATTUAZIONE DEL PROGRAMMA DI TRASFORMAZIONE URBANA DENOMINATO TORRINO SUD A COMPENSORIO PARZIALE DELL'EX COMPENSORIO E1 TOR MARANCIA ED E1 MALAFEDE - TORRINO SUD A COMPENSORIO PARZIALE DELL'EX COMPENSORIO E1 TOR MARANCIA ED E1 MALAFEDE - ILLUMINAZIONE PUBBLICA	-	-	216.762,22	216.762,22	N	-	216.762,22	99
415	201200695	LF	60T	20	01	A02/99	ACCORDO DI PROGRAMMA PER L'ATTUAZIONE DEL PROGRAMMA DI TRASFORMAZIONE URBANA DENOMINATO TORRINO SUD A COMPENSORIO PARZIALE DELL'EX COMPENSORIO E1 TOR MARANCIA ED E1 MALAFEDE - TORRINO SUD A COMPENSORIO PARZIALE DELL'EX COMPENSORIO E1 TOR MARANCIA ED E1 MALAFEDE - ILLUMINAZIONE PUBBLICA	-	-	231.420,00	231.420,00	N	-	231.420,00	99
416	201200688	LF	60T	4	01	A02/99	ACCORDO DI PROGRAMMA PER L'ATTUAZIONE DEL PROGRAMMA DI TRASFORMAZIONE URBANA DENOMINATO TORRINO SUD A COMPENSORIO PARZIALE DELL'EX COMPENSORIO E1 TOR MARANCIA ED E1 MALAFEDE - TORRINO SUD A COMPENSORIO PARZIALE DELL'EX COMPENSORIO E1 TOR MARANCIA ED E1 MALAFEDE - ILLUMINAZIONE PUBBLICA	-	-	109.330,00	109.330,00	N	-	109.330,00	99
417	201200671	LF	60T	4	01	A06/90	ACCORDO DI PROGRAMMA PER L'ATTUAZIONE DEL PROGRAMMA DI TRASFORMAZIONE URBANA DENOMINATO TORRINO SUD A COMPENSORIO PARZIALE DELL'EX COMPENSORIO E1 TOR MARANCIA ED E1 MALAFEDE - TORRINO SUD A COMPENSORIO PARZIALE DELL'EX COMPENSORIO E1 TOR MARANCIA ED E1 MALAFEDE - ILLUMINAZIONE PUBBLICA	-	-	255.543,17	255.543,17	N	-	255.543,17	99
418	201200698	LF	60T	4	01	A02/99	ACCORDO DI PROGRAMMA PER L'ATTUAZIONE DEL PROGRAMMA DI TRASFORMAZIONE URBANA DENOMINATO TORRINO SUD A COMPENSORIO PARZIALE DELL'EX COMPENSORIO E1 TOR MARANCIA ED E1 MALAFEDE - TORRINO SUD A COMPENSORIO PARZIALE DELL'EX COMPENSORIO E1 TOR MARANCIA ED E1 MALAFEDE - ILLUMINAZIONE PUBBLICA	-	-	202.456,98	202.456,98	N	-	202.456,98	99
419	201200698	LF	60T	4	01	A01/01	ACCORDO DI PROGRAMMA PER L'ATTUAZIONE DEL PROGRAMMA DI TRASFORMAZIONE URBANA DENOMINATO TORRINO SUD A COMPENSORIO PARZIALE DELL'EX COMPENSORIO E1 TOR MARANCIA ED E1 MALAFEDE - TORRINO SUD A COMPENSORIO PARZIALE DELL'EX COMPENSORIO E1 TOR MARANCIA ED E1 MALAFEDE - ILLUMINAZIONE PUBBLICA	-	-	1.337.629,33	1.337.629,33	N	-	1.337.629,33	99
420	201200696	LF	60T	4	01	A06/90	ACCORDO DI PROGRAMMA PER L'ATTUAZIONE DEL PROGRAMMA DI TRASFORMAZIONE URBANA DENOMINATO TORRINO SUD A COMPENSORIO PARZIALE DELL'EX COMPENSORIO E1 TOR MARANCIA ED E1 MALAFEDE - TORRINO SUD A COMPENSORIO PARZIALE DELL'EX COMPENSORIO E1 TOR MARANCIA ED E1 MALAFEDE - ILLUMINAZIONE PUBBLICA	-	-	385.948,98	385.948,98	N	-	385.948,98	99
421	201200651	LF	60T	4	01	A02/99	ACCORDO DI PROGRAMMA PER L'ATTUAZIONE DEL PROGRAMMA DI TRASFORMAZIONE URBANA DENOMINATO TORRINO SUD A COMPENSORIO PARZIALE DELL'EX COMPENSORIO E1 TOR MARANCIA ED E1 MALAFEDE - TORRINO SUD A COMPENSORIO PARZIALE DELL'EX COMPENSORIO E1 TOR MARANCIA ED E1 MALAFEDE - ILLUMINAZIONE PUBBLICA	-	-	348.421,60	348.421,60	N	-	348.421,60	99
422	201200673	LF	60T	16	01	A02/99	ACCORDO DI PROGRAMMA PER L'ATTUAZIONE DEL PROGRAMMA DI TRASFORMAZIONE URBANA DENOMINATO TORRINO SUD A COMPENSORIO PARZIALE DELL'EX COMPENSORIO E1 TOR MARANCIA ED E1 MALAFEDE - TORRINO SUD A COMPENSORIO PARZIALE DELL'EX COMPENSORIO E1 TOR MARANCIA ED E1 MALAFEDE - ILLUMINAZIONE PUBBLICA	-	-	198.669,50	198.669,50	N	-	198.669,50	99
423	201200677	LF	60T	16	01	A06/90	ACCORDO DI PROGRAMMA PER L'ATTUAZIONE DEL PROGRAMMA DI TRASFORMAZIONE URBANA DENOMINATO TORRINO SUD A COMPENSORIO PARZIALE DELL'EX COMPENSORIO E1 TOR MARANCIA ED E1 MALAFEDE - TORRINO SUD A COMPENSORIO PARZIALE DELL'EX COMPENSORIO E1 TOR MARANCIA ED E1 MALAFEDE - ILLUMINAZIONE PUBBLICA	-	-	296.636,70	296.636,70	N	-	296.636,70	99
424	201200684	LF	60T	16	01	A02/99	ACCORDO DI PROGRAMMA PER L'ATTUAZIONE DEL PROGRAMMA DI TRASFORMAZIONE URBANA DENOMINATO TORRINO SUD A COMPENSORIO PARZIALE DELL'EX COMPENSORIO E1 TOR MARANCIA ED E1 MALAFEDE - TORRINO SUD A COMPENSORIO PARZIALE DELL'EX COMPENSORIO E1 TOR MARANCIA ED E1 MALAFEDE - ILLUMINAZIONE PUBBLICA	-	-	392.787,21	392.787,21	N	-	392.787,21	99

**SCHEMA DI PROGRAMMA TRIENNALE LL.PP. 2012-2014**  
**SCHEDA 2 : Articolazione della copertura finanziaria**

N. Prg	Codice Amministr.	Programma	Progetto	Moltiplo	Tipol. Categoria	Descrizione dell'intervento	Stima dei costi del Programma			Cass. Immob.	Apporto di capitale privato	
							Primo Anno	Secondo Anno	Terzo Anno		Totale	Importo
425	2012000995	LF	8GT	7	01	A0101	-	-	4.611.598,91	N	4.611.598,91	99
426	2012001001	LF	8GT	7	01	A0299	-	-	746.593,44	N	746.593,44	99
427	2012001002	LF	1ER	5	99	A0299	-	-	1.467.729,55	N	1.467.729,55	99
428	2012001008	LF	8GT	7	01	A0299	-	-	330.000,00	N	330.000,00	99
429	2012001020	LF	8GT	7	01	A0690	-	-	287.280,56	N	287.280,56	99
430	2012001041	LF	8GT	12	01	A0101	-	-	10.538.773,08	N	10.538.773,08	99
431	2012001045	LF	8GT	12	01	A0299	-	-	576.500,00	N	576.500,00	99
432	2012001053	LF	8GT	12	02	A0690	-	-	893.086,03	N	893.086,03	99
433	2012001067	LF	8GT	12	01	A0299	-	-	710.000,00	N	710.000,00	99
434	2012001075	LF	8GT	12	01	A0690	-	-	396.564,13	N	396.564,13	99
435	2012001216	LF	8GT	20	04	A0508	-	-	1.187.221,10	N	1.187.221,10	99
436	2012001217	LF	8GT	20	04	A0608	-	-	950.018,46	N	950.018,46	99
437	2012001246	LF	8GT	15	01	A0101	-	-	4.000.000,00	N	4.000.000,00	99
438	2012001249	LF	8GT	15	01	A0299	-	-	557.000,00	N	557.000,00	99
439	2012001822	LH	2TP	V	01	A0188	-	-	40.000.000,00	N	-	-
440	2012001835	LH	2TP	V	01	A0188	-	-	71.000.000,00	N	-	-
441	2012001850	LH	2TP	5	01	A0188	-	-	36.000.000,00	N	-	-
442	2012001851	LH	2TP	V	01	A0188	-	-	62.000.000,00	N	-	-
443	2012001860	LH	0TP	12	01	A0188	-	-	20.000.000,00	N	-	-
444	2012001875	LF	1ER	13	99	A0299	-	-	500.000,00	N	500.000,00	99
445	2012001891	LF	1ER	19	99	A0211	-	-	250.000,00	N	250.000,00	99
446	2012001897	LF	1ER	10	96	A0299	-	-	8.973.578,00	N	8.973.578,00	99
447	2012002673	LF	8GT	7	04	A0101	-	-	5.510.047,53	N	5.510.047,53	99



**ROMA CAPITALE**

*Ragioneria Generale - IV U.O. Investimenti*

**SCHEMA DI PROGRAMMA TRIENNALE LL.PP. 2012 - 2014**

**SCHEMA 2b : Elenco degli immobili da trasferire**

---

**Nessuna scheda di inserimento per immobili da trasferire.**

**Ex articolo 19 comma 5 ter della legge 109/94 e s.m.i. .**

**SCHEMA DI PROGRAMMA TRIENNALE LL.PP. 2012-2014**

**SCHEDE 3 - Elenco annuale**

Prg	Codice Int. Amministr.	Descrizione dell'intervento	Responsabile del procedimento		Cognome	Importo annuale	Importo totale intervento	Finalità	Confermità		Stato esecuzione / realità	Tempi di esecuzione	
									Urb	Amb		Trin/Anno Inizio lavori	Fine lavori
1	2012000051	PROGETTO DI RIQUALIFICAZIONE STRADALE CON SISTEMAZIONE SUPERFICIALE E REALIZZAZIONE DOMENICO DI UN PARCHEGGIO INTERRATOIN VIA BANDELLO-SACCHETTI (PROGRAMMA TRIENNALE OO.PP. 2008-2010 E 2011-2013)	DI PAOLO			2.760.000,00	2.760.000,00	MIS URB	S	S	1	STUD. FATT	4/2012
2	2012000052	PROGETTO DI RIQUALIFICAZIONE STRADALE CON SISTEMAZIONE SUPERFICIALE E REALIZZAZIONE DOMENICO DI UN PARCHEGGIO INTERRATOIN LARGO RENATO ANGIOLILLO (PROGRAMMA TRIENNALE OO.PP. 2008-2011 E 2011-2013)	DI PAOLO			3.000.000,00	3.000.000,00	MIS	S	S	1	STUD. FATT	4/2012
3	2012000053	PROGETTO DI RIQUALIFICAZIONE STRADALE CON SISTEMAZIONE SUPERFICIALE E REALIZZAZIONE DOMENICO DI UN PARCHEGGIO INTERRATOIN VIA MONTE URANO VIA RAPAGNANO (PROGRAMMA TRIENNALE OO.PP. 2008-2011 E 2011-2013)	DI PAOLO			3.000.000,00	3.000.000,00	MIS	S	S	1	STUD. FATT	4/2012
4	2012000054	PROGETTO DI RIQUALIFICAZIONE STRADALE CON SISTEMAZIONE SUPERFICIALE E REALIZZAZIONE DOMENICO DI UN PARCHEGGIO INTERRATOIN PIAZZA CARNARO (PROGRAMMA TRIENNALE OO.PP. 2008-2011 E 2011-2013)	DI PAOLO			3.000.000,00	3.000.000,00	MIS	S	S	1	STUD. FATT	4/2012
5	2012000055	REALIZZAZIONE MEDIANTE LA PROCEDURA "PROGETTO DI FINANZA" DI UN ASILO NIDO DA DOMENICO REALIZZAZIONE PRESSO L'EDIFICIO "AM" IN CASAL BOCCONE (PARCO TALENTI) (PROGRAMMA TRIENNALE OO.PP. 2011-2013)	DI PAOLO			900.000,00	900.000,00	MIS	S	S	1	STUD. FATT	4/2012
6	2012000056	PROGETTO PILOTA PER IL SUPERAMENTO DELLE BARRIERE ARCHITETTONICHE NEL IV MUNICIPIO DOMENICO (PROGRAMMA TRIENNALE OO.PP. 2011-2013)	DI PAOLO			600.000,00	600.000,00	MIS	S	S	1	STUD. FATT	4/2012
7	2012000058	COMPENSORIO CONVENZIONATO E GIARDINO DI ROMA - RETE VARIA-PARCHEGGI PUBBLICI E AGOSTINO RETE FOGNARIA	PARADISI			11.723.571,61	11.723.571,61	URB	S	S	1	PROG. DEF.	12/2012
8	2012000059	COMPENSORIO CONVENZIONATO E GIARDINO DI ROMA - RETE IDRICA POTABILE	PARADISI			1.337.633,37	1.337.633,37	AMB	S	S	1	PROG. DEF.	12/2012
9	2012000100	COMPENSORIO CONVENZIONATO E GIARDINO DI ROMA - IMPIANTO DI ILLUMINAZIONE PUBBLICA	PARADISI			1.516.365,49	1.516.365,49	AMB	S	S	1	PROG. DEF.	12/2012
10	2012000101	COMPENSORIO CONVENZIONATO ZONA M2 CASAL DEL MARMO - RETE VARIA E PARCHEGGI PUBBLICI	PARADISI			2.725.324,90	2.725.324,90	URB	S	S	1	PROG. DEF.	12/2012
11	2012000102	COMPENSORIO CONVENZIONATO ZONA M2 CASAL DEL MARMO - RETE FOGNARIA	PARADISI			660.420,19	660.420,19	AMB	S	S	1	PROG. DEF.	12/2012
12	2012000103	COMPENSORIO CONVENZIONATO ZONA M2 CASAL DEL MARMO - RETE IDRICA POTABILE	PARADISI			501.215,10	501.215,10	AMB	S	S	1	PROG. DEF.	12/2012
13	2012000104	COMPENSORIO CONVENZIONATO ZONA M2 CASAL DEL MARMO - SOTTOPASSO AL GRA	PARADISI			488.518,97	488.518,97	URB	S	S	1	PROG. DEF.	12/2012
14	2012000105	COMPENSORIO CONVENZIONATO M2 CASAL DEL MARMO - ATTREZZATURA PARCO PUBBLICO	PARADISI			227.355,50	227.355,50	AMB	S	S	1	PROG. DEF.	12/2012
15	2012000110	A.D.P. PER LA REALIZZAZIONE PER LA REALIZZAZIONE DI UN COMPLESSO INTEGRATO DI OPERE PUBBLICHE AREA TUSCOLANA-ANAGNINA -REALIZZAZIONE SVINCOLO VIARIO SU VIA ANAGNINA ALTEZZA AREA INTERVENTO 56	PARADISI			2.891.488,51	2.891.488,51	URB	S	S	1	PROG. DEF.	12/2012
16	2012000114	COMPENSORIO CONVENZIONATO ZONA E1 GROTTAPERFETTA - COMPLETAMENTO VIA A. RAVAI - AGOSTINO RETE FOGNARIA E PARCHEGGI PUBBLICI	PARADISI			570.746,25	570.746,25	URB	S	S	1	PROG. DEF.	12/2012
17	2012000119	COMPENSORIO CONVENZIONATO ZONA E1 GROTTAPERFETTA - COMPLETAMENTO VIA A. RAVAI - AGOSTINO ASILO NIDO PER 60 BAMBINI	PARADISI			1.456.660,00	1.456.660,00	URB	S	S	1	PROG. DEF.	12/2012
18	2012000120	COMPENSORIO CONVENZIONATO ZONA E1 GROTTAPERFETTA - COMPLETAMENTO VIA A. RAVAI - AGOSTINO PARCO PUBBLICO	PARADISI			451.934,71	451.934,71	AMB	S	S	1	PROG. DEF.	12/2012
19	2012000121	COMPENSORIO CONVENZIONATO ZONA E1 PONTE DI NONA - RETE IDRICA POTABILE	PARADISI			12.026.536,99	12.026.536,99	URB	S	S	1	PROG. DEF.	12/2012
20	2012000122	COMPENSORIO CONVENZIONATO E1 PONTE DI NONA - RETE IDRICA POTABILE	PARADISI			1.616.510,09	1.616.510,09	AMB	S	S	1	PROG. DEF.	12/2012
21	2012000123	COMPENSORIO CONVENZIONATO ZONA E1 PONTE DI NONA - IMPIANTO DI ILLUMINAZIONE PUBBLICA	PARADISI			1.863.422,77	1.863.422,77	AMB	S	S	1	PROG. DEF.	12/2012
22	2012000124	COMPENSORIO CONVENZIONATO ZONA E1 PONTE DI NONA - SVINCOLO ALLACIO AGOSTINO DELL'AUTOSTRADA A41 ROMA-AQUILA CON VIABILITA' DEL COMPENSORIO	PARADISI			3.520.347,67	3.520.347,67	URB	S	S	1	PROG. DEF.	12/2012
23	2012000125	A.D.P. DI EDILIZIA RESIDENZIALE NELL'AMBITO DEL COMPENSORIO ZONA M2 COLLATINA - SCUOLA AGOSTINO MATERNA ED ASILO NIDO	PARADISI			1.750.011,63	1.750.011,63	AMB	S	S	1	PROG. DEF.	12/2012
24	2012000126	COMPENSORIO CONVENZIONATO E1 RISERVA VERDE - INFERNETTO - COMPLETAMENTO OPERE AGOSTINO DI URBANIZZAZIONE PRIMARIA - RETE STIV.	PARADISI			1.570.612,27	1.570.612,27	URB	S	S	1	PROG. DEF.	12/2012
25	2012000128	COMPENSORIO CONVENZIONATO E1 RISERVA VERDE - INFERNETTO - COMPLETAMENTO OPERE AGOSTINO DI URBANIZZAZIONE PRIMARIA - RETE PUBBLICO	PARADISI			164.414,47	164.414,47	AMB	S	S	1	PROG. DEF.	12/2012
26	2012000130	COMPENSORIO CONVENZIONATO ZONA F2 SELVA NERA - RETE STRADALE PARCHEGGIO AGOSTINO PUBBLICO GALLERIA PR-SS ED ARREDO URBANO	PARADISI			3.549.965,38	3.549.965,38	URB	S	S	1	PROG. DEF.	12/2012
27	2012000131	COMPENSORIO CONVENZIONATO ZONA F2 SELVA NERA - RETE FOGNARIA	PARADISI			1.148.351,92	1.148.351,92	AMB	S	S	1	PROG. DEF.	12/2012
28	2012000134	COMPENSORIO CONVENZIONATO ZONA F2 SELVA NERA - RETE IDRICA POTABILE	PARADISI			127.000,00	127.000,00	AMB	S	S	1	PROG. DEF.	12/2012
29	2012000135	COMPENSORIO CONVENZIONATO ZONA F2 SELVA NERA - IMPIANTO DI ILLUMINAZIONE PUBBLICA	PARADISI			130.844,90	130.844,90	AMB	S	S	1	PROG. DEF.	12/2012
30	2012000136	COMPENSORIO CONVENZIONATO ZONA F2 VALCANNUTA - RETE VARIA E PARCHEGGI PUBBLICI	PARADISI			2.844.128,14	2.844.128,14	URB	S	S	1	PROG. DEF.	12/2012
31	2012000137	COMPENSORIO CONVENZIONATO ZONA F2 VALCANNUTA - RETE FOGNARIA	PARADISI			1.316.965,09	1.316.965,09	AMB	S	S	1	PROG. DEF.	12/2012
32	2012000138	COMPENSORIO CONVENZIONATO ZONA F2 VALCANNUTA - RETE IDRICA POTABILE	PARADISI			746.260,22	746.260,22	AMB	S	S	1	PROG. DEF.	12/2012
33	2012000140	COMPENSORIO CONVENZIONATO ZONA F2 VALCANNUTA - COSTRUZIONE EDIFICI SCOLASTICI AGOSTINO DESTINATI A SCUOLA MATERNA	PARADISI			1.239.496,56	1.239.496,56	AMB	S	S	1	PROG. DEF.	12/2012
34	2012000141	COMPENSORIO CONVENZIONATO ZONA F2 VALCANNUTA - SCUOLA ELEMENTARE	PARADISI			2.091.650,44	2.091.650,44	AMB	S	S	1	PROG. DEF.	12/2012



**SCHEMA DI PROGRAMMA TRIENNALE LL.PP. 2012-2014**  
**SCHEDA 3 : Etenco annuale**

Prg	Codice int. Amministr.	Descrizione dell'intervento	Responsabile del procedimento		Finalità	Conformità		Priorità	Stato approvato / redatto	Tempi di esecuzione	
			Cognome	Nome		Urb	Amb			Trinfilano inizia lavori	Trinfilano fine lavori
35	2012000142	COMPENSORIO CONVENZIONATO ZONA F2 VALCANNUTA - SCUOLA MATERNA EDASILONDO.	PARADISI	AGOSTINO	AMB	S	S	1	PROG. DEF.	1/2012	4/2012
36	2012000143	COMPLETAMENTO SOTTOZONA F1 VIA LUIGIA ROMANA - VIGILITA' E PARCHEGGI PUBBLICI E AGOSTINO	PARADISI	AGOSTINO	URB	S	S	1	PROG. DEF.	1/2012	4/2012
37	2012000144	COMPLETAMENTO SOTTOZONA F1 VIA LUIGIA ROMANA - IMPIANTO DI ILLUMINAZIONE PUBBLICA	PARADISI	AGOSTINO	AMB	S	S	1	PROG. DEF.	1/2012	4/2012
38	2012000152	COMPLETAMENTO SOTTOZONA F1 VIA LUIGIA ROMANA - RETE IDRICA POTABILE	PARADISI	AGOSTINO	AMB	S	S	1	PROG. DEF.	1/2012	4/2012
39	2012000153	COMPLETAMENTO SOTTOZONA F1 VIA LUIGIA ROMANA - PARCO PUBBLICO	PARADISI	AGOSTINO	AMB	S	S	1	PROG. DEF.	1/2012	4/2012
40	2012000164	COMPLETAMENTO SOTTOZONA F1 VIA LUIGIA ROMANA - RISTRUTTURAZIONE CASALE E VASCA AGOSTINO	PARADISI	AGOSTINO	VAB	S	S	1	PROG. DEF.	1/2012	4/2012
41	2012000172	COMPLETAMENTO SOTTOZONA F1 VIA LUIGIA ROMANA - PARCO PUBBLICO CON INTERVENTI AGOSTINO	PARADISI	AGOSTINO	VAB	S	S	1	PROG. DEF.	1/2012	4/2012
42	2012000175	COMPENSORIO CONVENZIONATO ZONA M2 LA ROMANINA - RETE VARIA PARCHEGGI PUBBLICI E AGOSTINO	PARADISI	AGOSTINO	URB	S	S	1	PROG. DEF.	1/2012	4/2012
43	2012000177	COMPENSORIO CONVENZIONATO ZONA M2 LA ROMANINA - RETE IDRICA POTABILE	PARADISI	AGOSTINO	AMB	S	S	1	PROG. DEF.	1/2012	4/2012
44	2012000178	COMPENSORIO CONVENZIONATO ZONA M2 LA ROMANINA - PARCO PUBBLICO	PARADISI	AGOSTINO	AMB	S	S	1	PROG. DEF.	1/2012	4/2012
45	2012000179	PROGETTO D'AREA LUNGHEZZA - PONTE DI NONA REALIZZAZIONE SVINCOLO AUTOSTRADA A24 AGOSTINO	PARADISI	AGOSTINO	URB	S	S	1	PROG. DEF.	1/2012	4/2012
46	2012000184	COMPENSORIO CONVENZIONATO RELATIVO ALL'AD.P. BUFALOTTA NORD - COMPARTO 213 - AGOSTINO	PARADISI	AGOSTINO	URB	S	S	1	PROG. DEF.	1/2012	4/2012
47	2012000192	COMPENSORIO CONVENZIONATO RELATIVO ALL'AD.P. TOR CERVARA A COMPENSAZIONE AGOSTINO	PARADISI	AGOSTINO	URB	S	S	1	PROG. DEF.	1/2012	4/2012
48	2012000199	COMPENSORIO CONVENZIONATO RELATIVO ALL'AD.P. DI RIORDINO E DI RIQUALIFICAZIONE AGOSTINO	PARADISI	AGOSTINO	AMB	S	S	1	PROG. DEF.	1/2012	4/2012
49	2012000215	COMPENSORIO CONVENZIONATO RELATIVO ALL'AD.P. CONCERNENTE IL PROGRAMMA DI AGOSTINO	PARADISI	AGOSTINO	URB	S	S	1	PROG. DEF.	1/2012	4/2012
50	2012000221	FLUALE - OO.LU.S.S. SALA CONVEGNI	PARADISI	AGOSTINO	URB	S	S	1	PROG. DEF.	1/2012	4/2012
51	2012000225	A.D.P. INERENTE IL PROGRAMMA DI RIQUALIFICAZIONE URBANA PRU DENOMINATO CENTRO AGOSTINO	PARADISI	AGOSTINO	AMB	S	S	1	PROG. DEF.	1/2012	4/2012
52	2012000261	SERVIZI PRESTINGO OO.LU.PP. RETE FOGNARIA	PARADISI	AGOSTINO	URB	S	S	1	PROG. DEF.	1/2012	4/2012
53	2012000330	COMPENSORIO CONVENZIONATO ZONA E1 VIGNA MURATA - OO.LU.S.S. SCUOLA MATERNA	PARADISI	AGOSTINO	URB	S	S	1	PROG. DEF.	1/2012	4/2012
54	2012000339	COMPENSORIO CONVENZIONATO RELATIVO ALLA TRASFORMAZIONE URBANISTICA PIANO AGOSTINO	PARADISI	AGOSTINO	AMB	S	S	1	PROG. DEF.	1/2012	4/2012
55	2012000354	INTEGRATO I10 RISERVA VERDE B OO.LU.S.S. - VERDE PUBBLICO ED IMPIANTO IRRIGAZIONE	PARADISI	AGOSTINO	URB	S	S	1	PROG. DEF.	1/2012	4/2012
56	2012000360	COMPENSORIO CONVENZIONATO ZONA G3 MALAFIDE OO.LU.S.S. REALIZZAZIONE EDIFICIO AGOSTINO	PARADISI	AGOSTINO	URB	S	S	1	PROG. DEF.	1/2012	4/2012
57	2012000366	COMPENSORIO CONVENZIONATO ZONA G3 GROTTAROSSA OO.LU.S.S. REALIZZAZIONE AGOSTINO	PARADISI	AGOSTINO	URB	S	S	1	PROG. DEF.	1/2012	4/2012
58	2012000380	COMPENSORIO CONVENZIONATO ZONA G3 GROTTAROSSA OO.LU.S.S. REALIZZAZIONE AGOSTINO	PARADISI	AGOSTINO	URB	S	S	1	PROG. DEF.	1/2012	4/2012
59	2012000382	COMPENSORIO CONVENZIONATO ZONA G3 GROTTAROSSA OO.LU.S.S. REALIZZAZIONE AGOSTINO	PARADISI	AGOSTINO	URB	S	S	1	PROG. DEF.	1/2012	4/2012
60	2012000411	COMPENSORIO CONVENZIONATO ZONA G3 GROTTAROSSA OO.LU.S.S. REALIZZAZIONE AGOSTINO	PARADISI	AGOSTINO	URB	S	S	1	PROG. DEF.	1/2012	4/2012
61	2012000422	COMPENSORIO CONVENZIONATO ZONA G3 GROTTAROSSA OO.LU.S.S. REALIZZAZIONE AGOSTINO	PARADISI	AGOSTINO	URB	S	S	1	PROG. DEF.	1/2012	4/2012
62	2012000437	COMPENSORIO CONVENZIONATO ZONA G3 GROTTAROSSA OO.LU.S.S. REALIZZAZIONE AGOSTINO	PARADISI	AGOSTINO	URB	S	S	1	PROG. DEF.	1/2012	4/2012
63	2012000493	COMPENSORIO CONVENZIONATO ZONA G3 GROTTAROSSA OO.LU.S.S. REALIZZAZIONE AGOSTINO	PARADISI	AGOSTINO	URB	S	S	1	PROG. DEF.	1/2012	4/2012
64	2012000499	COMPENSORIO CONVENZIONATO ZONA G3 GROTTAROSSA OO.LU.S.S. REALIZZAZIONE AGOSTINO	PARADISI	AGOSTINO	URB	S	S	1	PROG. DEF.	1/2012	4/2012
65	2012000505	COMPENSORIO CONVENZIONATO ZONA G3 GROTTAROSSA OO.LU.S.S. REALIZZAZIONE AGOSTINO	PARADISI	AGOSTINO	URB	S	S	1	PROG. DEF.	1/2012	4/2012

**SCHEMA DI PROGRAMMA TRIENNALE LL.PP. 2012-2014**
**SCHEDA 3 : Elenco annuale**

Pr	Codice Int. Amministr.	Descrizione dell'intervento	Responsabile del procedimento		Cognome	Importo annuità	Importo totale intervento	Finalità	Confermità		Priorità	Stato Programmazione / redazione	Tempi di esecuzione	
			Nome						Urb	Amb			Trm/Anno Inizio lavori	Trm/Anno Fine lavori
66	201200567	REALIZZAZIONE NUOVO ASILO NIDO ZONA INTERNETTO	RAFFAELLA PASQUALE		SEBASTI DONIA	2.119.744,00	16.440.000,00	MIS	S	S	1	STUD. FATT	2013	2014
67	201200562	INTERVENTI SULLA LINEA B NECESSARI PER L'ENTRATA IN ESERCIZIO DELLA LINEA B1 PASQUALE (POTENZIAMENTO DEPOSITO MAGLIANA E LINEA ELETTRICA)	RAFFAELLA PASQUALE		PARADISI	16.440.000,00	307.977,17	MIS	S	S	1	PROG. DEF.	2012	2014
68	201200567	ACCORDO DI PROGRAMMA PER ATTUAZIONE PROGRAMMA TRASFORMAZIONE URBANA AGOSTINO DENOMINATO TORRINO SUD A COMPENSAZIONE PARCELLE DELL'EX COMPENSORIO E TOR MARANCIA - CO.U.L.P.P. RETE FOGNARIA	RAFFAELLA PASQUALE		PARADISI	187.373,35	187.373,35	AMB	S	S	1	PROG. DEF.	1/2012	4/2012
69	201200561	REALIZZAZIONE NUOVO ASILO NIDO IN ZONA OSTIA ANTICA SALINE	RAFFAELLA PASQUALE		SEBASTI DONIA	2.080.395,33	2.080.395,33	MIS	S	S	1	STUD. FATT	2013	2014
70	201200563	POTENZIAMENTO ALIMENTAZIONE LINEA A	RAFFAELLA PASQUALE		PARADISI	4.000.000,00	307.977,17	MIS	S	S	1	PROG. DEF.	2012	4/2014
71	201200564	ACCORDO DI PROGRAMMA PER L'ATTUAZIONE DEL PROGRAMMA DI TRASFORMAZIONE URBANA AGOSTINO DENOMINATO TORRINO SUD A COMPENSAZIONE PARZIALE DELL'EX COMPENSORIO E1 TOR MARANCIA - CO.U.L.P.P. RETE STRADALE	RAFFAELLA PASQUALE		PARADISI	307.977,17	307.977,17	URB	S	S	1	PROG. DEF.	1/2012	4/2012
72	201200676	REALIZZAZIONE NUOVO ASILO NIDO IN VIA FOSCO DEL DRAGONCELLO	RAFFAELLA PASQUALE		SEBASTI DONIA	2.136.192,17	2.136.192,17	MIS	S	S	1	STUD. FATT	2013	2014
73	201200684	ACCORDO DI PROGRAMMA PER L'ATTUAZIONE DEL PROGRAMMA DI TRASFORMAZIONE URBANA AGOSTINO DENOMINATO OLGIATA A COMPENSAZIONE PARZIALE DELL'EX COMPENSORIO E1 TOR MARANCIA - CO.U.L.P.P. RETE FOGNARIA	RAFFAELLA PASQUALE		PARADISI	3.374.696,05	3.374.696,05	AMB	S	S	1	PROG. DEF.	1/2012	4/2012
74	201200688	NUOVO PONTE DI OSTIA E CENTRO SERVIZI TURISTICO PROG. TRIEN. 2010-2012	RAFFAELLA PASQUALE		SEBASTI DONIA	30.700.000,00	30.700.000,00	URB	S	S	1	STUD. FATT	4/2012	4/2014
75	201200688	ACCORDO DI PROGRAMMA PER L'ATTUAZIONE DEL PROGRAMMA DI TRASFORMAZIONE URBANA AGOSTINO DENOMINATO CINQUINA BUFALOTTA A COMPENSAZIONE PARZIALE DELL'EX COMPENSORIO E1 TOR MARANCIA - CO.U.L.P.P. RETE FOGNARIA	RAFFAELLA PASQUALE		PARADISI	2.254.240,38	2.254.240,38	AMB	S	S	1	PROG. DEF.	1/2012	4/2012
76	201200684	PORTUALITA PER LA PICCOLA NAUTICA: COSTRUZIONE DI DUE DARSENE IN ADIACENZA AL CANALE RAFFAELLA DEL PESCATORIA OSTIA LEVANTE (PROG. TR. 2010-2012)	RAFFAELLA PASQUALE		SEBASTI DONIA	15.574.700,00	15.574.700,00	AMB	S	S	1	STUD. FATT	4/2012	4/2014
77	201200698	COMPENSORIO CONVENZIONATO RELATIVO AL COMPLESSO IMMOBILIARE ORIGINARIAMENTE AGOSTINO CLASSIFICATO COME F2 ED OGGI IN AMBITO PIANIFICAZIONE PARTICOLAREGGIATA DEFINITA DENOMINATO INVOLATELLA SALARIA - CO.U.L.P.P. RETE FOGNARIA	RAFFAELLA PASQUALE		PARADISI	1.779.266,80	1.779.266,80	AMB	S	S	1	PROG. DEF.	1/2012	4/2012
78	201200963	ACCORDO DI PROGRAMMA ATTUAZIONE DEL PROGRAMMA DI TRASFORMAZIONE URBANISTICA AGOSTINO DENOMINATO STAZIONE AURELIA E TRASAZIONE COMPENSAZIONE DELL'EX SOTTOZONA F2 G3 CO.U.L.P.P. P.D.Z. DI CASAL MONASTERO	RAFFAELLA PASQUALE		PARADISI	1.913.302,34	1.913.302,34	AMB	S	S	1	PROG. DEF.	1/2012	4/2012
79	201200968	COMPENSORIO CONVENZIONATO ZONA G3 MALAFEDE - CO.U.L.P.P. VERDE PUBBLICO ED AGOSTINO IMPIANTO INFRATTAMENTO	RAFFAELLA PASQUALE		BEDONI	1.105.320,00	1.105.320,00	URB	S	S	1	PROG. PREL	1/2012	3/2012
80	201201082	IMPIANTO INFRATTAMENTO	RAFFAELLA PASQUALE		PARADISI	164.355,99	164.355,99	AMB	S	S	1	PROG. DEF.	1/2012	4/2012
81	201201164	B1.4-020 RISTRUTTURAZIONE DELL'AUTOPARCO DI VIA SIRIA - POTERI SPECIALI	MARCELLO MARCELLO		D'AMIELLO	1.039.898,82	1.039.898,82	URB	S	S	1	PROG. ESE.	1/2012	4/2012
82	201201170	B1.4-020 RISTRUTTURAZIONE DELL'AUTOPARCO DI VIA SIRIA - POTERI SPECIALI	MARCELLO MARCELLO		D'AMIELLO	771.252,39	771.252,39	URB	S	S	1	PROG. ESE.	1/2012	4/2012
83	201201179	MERCATO RIONALE "S. DE CALV" SITO IN LARGO EURASIA PELLETER - NUOVA OPERA	MASIMO GIUSEPPE		RIZZI	603.465,24	603.465,24	ACN	S	S	1	PROG. DEF.	1/2012	1/2012
84	201201187	RIQUALIFICAZIONE DI PIAZZA AUGUSTO IMPERATORE	GIUSEPPE STEFANO		LUZZI	15.000.000,00	15.000.000,00	CPA	S	S	1	PROG. PREL	3/2012	4/2013
85	201201203	PARCHIEGGIO DI SCAMBIO ARCO DI TRAVERTINO - COMPLETAMENTO PIAZZA COPERTA	GIUSEPPE STEFANO		LENTI	7.265.000,00	7.265.000,00	COP MIS	S	S	1	PROG. PREL	1/2012	4/2012
86	201201204	B1.3-024 PARCHIEGGIO DI SCAMBIO BATTISTINI PROGETTAZIONE E REALIZZAZIONE - POTERI SPECIALI	GIUSEPPE STEFANO		LENTI	9.106.023,03	9.106.023,03	MIS	S	S	1	PROG. DEF.	1/2012	4/2012
87	201201212	B1.3-007 NODO DI SCAMBIO MARCONI INTERVENTO INCLUSO NEL PIANO EMERGENZIALE POTER ANGELA SPECIALI	GIUSEPPE STEFANO		MUSUMECI	38.500.000,00	38.500.000,00	MIS AMB URB	S	S	1	STUD. FATT	1/2012	1/2014
88	201201213	REALIZZAZIONE DI N. 81 PARCHEGGI INTERRATI PERTINENZIALI E A ROTAZIONE - REALIZZAZIONE DI STEFANO	GIUSEPPE STEFANO		LENTI	215.572.322,00	215.572.322,00	MIS	N	S	1	STUD. FATT	1/2012	4/2016
89	201201214	TRAMVIA E DEPOSITO TRAMVIA	MARCELLO MARCELLO		D'AMIELLO	87.000.000,00	87.000.000,00	MIS AMB URB	S	S	1	STUD. FATT	1/2012	4/2015
90	201201215	B2.2-002 NODO DI SCAMBIO PONTE MARMOLO INTERVENTO INCLUSO NEL PIANO EMERGENZIALE MARCELLO POTERI SPECIALI	MARCELLO MARCELLO		GIORNETTI	32.500.000,00	32.500.000,00	MIS AMB URB	S	S	1	STUD. FATT	1/2012	4/2015
91	201201222	D1.1-17 NODO DI SCAMBIO SETTEBAGNI (INTERVENTO INCLUSO NEL PIANO EMERGENZIALE) WANDA POTERI SPECIALI	GIUSEPPE STEFANO		PARADISI	554.546,79	554.546,79	URB	S	S	1	PROG. DEF.	1/2012	4/2012
92	201201225	ACCORDO DI PROGRAMMA CONCERNENTE LA REALIZZAZIONE DI INTERVENTI DI RIORDINO E DI AGOSTINO STRADALE ED URBANISTICA IN LOCALITA TOR SAPIENZA - CO.U.L.P.P. RETE FOGNARIA	GIUSEPPE STEFANO		PARADISI	274.868,25	274.868,25	URB	S	S	1	PROG. DEF.	1/2012	4/2012
93	201201227	ACCORDO DI PROGRAMMA CONCERNENTE LA REALIZZAZIONE DI INTERVENTI DI RIORDINO E DI AGOSTINO STRADALE ED URBANISTICA IN LOCALITA TOR SAPIENZA - CO.U.L.P.P. RETE FOGNARIA	GIUSEPPE STEFANO		PARADISI	252.494,20	252.494,20	URB	S	S	1	PROG. DEF.	1/2012	4/2012
94	201201240	ACCORDO DI PROGRAMMA PER L'ATTUAZIONE DEL PROGRAMMA DI TRASFORMAZIONE URBANISTICA DENOMINATO VIA DELLE VIGNE E COMPENSAZIONE PARZIALE COMPENSORIO E1 TOR MARANCIA CO.U.L.P.P. RETE FOGNARIA	GIUSEPPE STEFANO		PARADISI	3.371.926,91	3.371.926,91	AMB	S	S	1	PROG. DEF.	1/2012	4/2012

**SCHEMA DI PROGRAMMA TRIENNALE LL.PP. 2012-2014**
**SCHEDA 3 : Elenco annuale**

Prg	Codice Int. Amministr.	Descrizione dell'intervento	Responsabile del procedimento		Finalità	Conformità		Priorità	Stato approvata / ridotta	Tempo di esecuzione	
			Nome	Cognome		Urb	Amb			Tramissione Inizio lavori	Tramissione Fine lavori
95	2012001501	OO.UU.PP. PDZ C22 CASALE NEI A CARICO DEL CONSORZIO CASALE NEI E CONSORZIO CASALE NEI FRANCESCO SAVERIA	BEDONI		URB	S	S	1	PROG. PREL	2/2012	4/2012
96	2012001507	OO.UU.PP. PDZ C22 CASALE NEI A CARICO DEGLI OPERATORI: URBANIA 3000 - CONSORZIO ABITARE FRANCESCO SAVERIA	BEDONI		URB	S	S	1	PROG. PREL	2/2012	4/2012
97	2012001512	OGGI - PORTA DI ROMA - IMMOBILIARE DOMIZIA	BEDONI		URB	S	S	1	PROG. PREL	1/2012	4/2012
98	2012001519	OO.UU.PP. PDZ B34 CASALE ROSSO I	BEDONI		URB	S	S	1	PROG. PREL	2/2012	4/2012
99	2012001525	OO.UU.PP. PDZ C21 LUNGHEZZINA 2 (CONSORZIO LUNGHEZZINA VERDE)	BEDONI		URB	S	S	1	PROG. PREL	1/2012	2/2012
100	2012001528	OO.UU.PP. PDZ D3 TOR VERGATA	BEDONI		URB	S	S	1	PROG. PREL	1/2012	4/2012
101	2012001530	OO.UU.PP. PDZ D6 ROMANINA	BEDONI		URB	S	S	1	PROG. PREL	2/2012	1/2013
102	2012001533	OO.UU.PP. P.Z. 38 TOR VERGATA	BEDONI		URB	S	S	1	PROG. PREL	2/2012	3/2012
103	2012001537	OO.UU.PP. PDZ B45 ANAGNINA 1 (CONSORZIO ANAGNINA I)	BEDONI		URB	S	S	1	PROG. PREL	3/2012	3/2013
104	2012001545	RICUALIFICAZIONE DI VIA VENETO E SUE PERPENDICOLARI	CARUSO		URB	S	S	1	PROG. PREL	4/2012	4/2013
105	2012001546	COMPLETAMENTO RIQUALIFICAZIONE DI VIA DEL GOVERNO VECCHIO E DI VIA GINORI	CARUSO		URB	S	S	1	PROG. PREL	4/2012	4/2013
106	2012001516	D1-14 PROLUNGAMENTO LINEA B OLTRE JONIO - POTERI SPECIALI	PASQUALE		MIS	S	S	1	PROG. PREL	4/2012	4/2014
107	2012001521	PROLUNGAMENTO LINEA A OLTRE ANAGNINA (OPERA COLLEGATA AL PROJECT FINANCING)	PIERLUIGI		MIS	S	S	1	PROG. PREL	4/2012	4/2014
108	2012001522	CONTRATTO DI QUARTIERE "SELVA CANDIDA - SELVA NERA" INTERVENTI PER LO SVILUPPO URBANISTICO E ECONOMICO	PIERLUIGI		MIS	S	S	1	PROG. PREL	2/2012	4/2012
109	2012001524	PROLUNGAMENTO LINEA A OLTRE BATTISTINI (OPERA COLLEGATA AL PROJECT FINANCING)	PIERLUIGI		MIS	S	S	1	PROG. PREL	4/2012	4/2014
110	2012001528	CONTRATTO DI QUARTIERE "BALDUINA" - INTERVENTI PER LO SVILUPPO SOCIALE	ANTONIO		MIS	S	S	1	PROG. PREL	2/2012	4/2012
111	2012001539	CONTRATTO DI QUARTIERE "BALDUINA" - INTERVENTI URBANISTICI	ANTONIO		MIS	S	S	1	PROG. PREL	2/2012	4/2012
112	2012001544	CONTRATTO DI QUARTIERE "SELVA NERA - SELVA CANDIDA" - INTERVENTI URBANISTICI	ANTONIO		MIS	S	S	1	PROG. PREL	2/2012	4/2012
113	2012001545	CONTRATTO DI QUARTIERE "BALDUINA" - INTERVENTI PER LO SVILUPPO ECONOMICO	ANTONIO		MIS	S	S	1	PROG. PREL	2/2012	4/2012
114	2012001548	CONTRATTO DI QUARTIERE "SELVA CANDIDA - SELVA NERA" - INTERVENTI PER LO SVILUPPO ECONOMICO	ANTONIO		MIS	S	S	1	PROG. PREL	2/2012	4/2012
115	2012001601	RECUPERO EX SCUOLA VIA VERTUNNI COME RESIDENZA PER ANZIANI	CONFESSORE		MIS	S	S	2	STUD. FATT	4/2012	2/2014
116	2012001613	D1-1-07 PROLUNGAMENTO LINEA D1-1-07 METROPOLITANE DI ROMA TRATTA PIAZZA CONCA PIERO D'ORO-JONIO E RELATIVI INTERVENTI PREORDINATI ALLA PIENA FUNZIONALITA' DELLA LINEA - POTERI SPECIALI	LATTANZI		MIS	S	S	1	PROG. DEF.	1/2012	4/2012
117	2012001617	D1-1-07 PROLUNGAMENTO LINEA D1-1-07 METROPOLITANE DI ROMA TRATTA PIAZZA CONCA PIERO D'ORO-JONIO E RELATIVI INTERVENTI PREORDINATI ALLA PIENA FUNZIONALITA' DELLA LINEA - POTERI SPECIALI	LATTANZI		MIS	S	S	1	PROG. DEF.	1/2012	4/2012
118	2012001620	IMPORTO AGGIUNTIVO RECUPERO IMMOBILE IN VIA MERULANA 121	CONFESSORE		MIS CPA	S	S	1	PROG. PREL	3/2012	1/2014
119	2012001628	PREZZO PER LA REALIZZAZIONE CASA ALBERGO PER ANZIANI A SAN GIORGIO DI AGLIA	CONFESSORE		MIS	S	S	2	PROG. PREL	3/2012	1/2014
120	2012001627	PARCHIO PUBBLICO E STRUTTURE RICETTIVE IN LOC. MOSTACIANO	CONFESSORE		AMB MIS	S	S	2	STUD. FATT	1/2013	4/2014
121	2012001628	PROGETTAZIONE E REALIZZAZIONE DEI LAVORI DI COMPLETAMENTO E GESTIONE DEI PARCHEGGI PIERO CONNESSI ALLE STAZIONI ANNEALIANO E CONCAJOVO DELLA LINEA METROPOLITANA B1 DI ROMA	LATTANZI		CPA MIS	S	S	1	PROG. PREL	1/2013	4/2013
122	2012001629	POLO ARTIGIANALE - BORGHETTO GALVANI COMPARTO C - SUBCOMPARTO EZA	CONFESSORE		URB	S	S	2	STUD. FATT	4/2012	4/2014
123	2012001631	CONSTRUZIONE DELL'ASILO NIDO PER N. 60 BAMBINI CON SERVIZI AGGIUNTIVI PER L'INFANZIA NEL CIRCOLO PDL CONVITA LOC. TORRINO	CONFESSORE		MIS	S	S	2	STUD. FATT	4/2012	2/2014
124	2012001632	CONSTRUZIONE ASILO NIDO PER 60 BAMBINI CON SERVIZI AGGIUNTIVI PER L'INFANZIA DEL PDZ C20 CIRCAIO DI CASAL FATTORIA	CONFESSORE		MIS	S	S	2	STUD. FATT	1/2012	2/2014
125	2012001633	CONSTRUZIONE NUOVO MERCATO GRANOMELLO-COROTONNO	CONFESSORE		MIS	S	S	2	STUD. FATT	1/2013	1/2015
126	2012001634	LINEA C DELLA METROPOLITANA DI ROMA TRACCIATO FONDAMENTALE DA T2 A T7 E DEPOSITO GIOVANNI GRANITI	SIMONACCI		MIS	S	S	1	PROG. ESE.	2/2012	4/2016
127	2012001636	LINEA C DELLA METROPOLITANA DI ROMA TRACCIATO FONDAMENTALE DA T2 A T7 E DEPOSITO GIOVANNI GRANITI	SIMONACCI		MIS	S	S	1	PROG. ESE.	1/2012	4/2016
128	2012001637	IMPIANTI FOTOVOLTAICI NEI CIMITERI DI FLAMINIO E LAURENTINO	CONFESSORE		MIS	S	S	2	STUD. FATT	2/2012	4/2012
129	2012001639	D1-1-08 PROLUNGAMENTO METROPOLITANA LINEA B "RAITA REBBIA-CASAL MONASTERO(GRA) - DOMENICO POTERI SPECIALI - QUOTA PARTE APPORTO CAPITALE PRIVATO DA RIMBORSARE MEDIANTE CANONE PLURIENNALE	SANDRI		MIS	S	S	1	PROG. DEF.	4/2012	4/2017

## SCHEMA DI PROGRAMMA TRIENNALE LL.PP. 2012-2014

## SCHEDA 3 : Elenco annuale

Prg	Codice Int. Amministr.	Descrizione dell'intervento	Responsabile del procedimento		Importo annuato	Importo totale Intervento	Finalità	Conformità		Stato Prog. approvata / rendita	Tempi di esecuzione	
			Cognome	Nome				Urb	Amb		Trin/Anno Inizio lavori	Trin/Anno Fine lavori
130	2012001840	IMPIANTI FOTOVOLTAICI SULLE COPERTURE DEGLI EDIFICI SCOLASTICI DI PROPRIETÀ COMUNALE	CONFESSORE	CIRIACO	27.200.000,00	27.200.000,00	MIS AMB	S	S	STUD. FATT	1/2012	3/2012
131	2012001841	LINEA C DELLA METROPOLITANA DI ROMA TRACCIATO FONDAMENTALE DA T2 A T7 E DEPOSITO GIOVANNI GRANITI	SINONACCI		84.200.000,00	84.200.000,00	MIS	S	S	PROG. DEF.	1/2012	4/2016
132	2012001842	D1-1-08 PROLUNGAMENTO METROPOLITANA LINEA B TRATTA REBBIA-CASAL MONASTERO (GRA) - DOMENICO POTERI SPECIALI - QUOTA PARTE CESSIONE AREE (PIETRALATA)	SANDRI		67.056.943,00	67.056.943,00	MIS	S	S	PROG. DEF.	4/2012	4/2017
133	2012001844	IMPIANTO SPORTIVO ED ATTREZZATURE PER LO SPORT ALL'APERTO IN LOCALITÀ SPINACETO	CONFESSORE	CIRIACO	6.200.000,00	6.200.000,00	MIS	S	S	STUD. FATT	1/2013	2/2014
134	2012001845	D1-1-08 PROLUNGAMENTO METROPOLITANA LINEA B TRATTA REBBIA-CASAL MONASTERO (GRA) - DOMENICO POTERI SPECIALI - QUOTA PARTE CESSIONE AREE DAVALORZARE	SANDRI		188.057.420,86	188.057.420,86	MIS	S	S	PROG. DEF.	4/2012	4/2017
135	2012001852	D1-1-08 PROLUNGAMENTO METROPOLITANA LINEA B TRATTA REBBIA-CASAL MONASTERO Q.P. DI DOMENICO PROJECT FINANCING - POTERI SPECIALI - QUOTA PARTE DI CONTRIBUTO PUBBLICO	SANDRI		27.000.000,00	27.000.000,00	MIS	S	S	PROG. DEF.	4/2012	4/2017
136	2012001855	D1-1-06 SISTEMA DI TRASPORTO PUBBLICO A CAPACITÀ INTERMEDIA A SERVIZIO DEI CORRIDOI MARCO EUR-TOR DE' CENCI ED EUR LAURENTINA TOR PAGOITTA	SANTUCCI		18.000.000,00	18.000.000,00	MIS	S	S	PROG. DEF.	1/2012	4/2012
137	2012001858	D1-1-06 SISTEMA DI TRASPORTO PUBBLICO A CAPACITÀ INTERMEDIA A SERVIZIO DEI CORRIDOI MARCO EUR-TOR DE' CENCI ED EUR LAURENTINA TOR PAGOITTA	SANTUCCI		5.000.000,00	5.000.000,00	MIS	S	S	STUD. FATT	2/2012	1/2014
138	2012001874	OO.LU.PP. PDZ B42 STAGNI DI OSTIA (COOPERATIVA S. GASPARRE)	BEDONI	FRANCESCA	500.000,00	500.000,00	URB	S	S	PROG. PREL	1/2012	4/2012
139	2012001876	OO.LU.PP. PDZ B44 TORRESINA 2	BEDONI	FRANCESCA	1.500.000,00	1.500.000,00	URB	S	S	PROG. PREL	1/2012	4/2012
140	2012001877	OO.LU.PP. PDZ C24 VIA LONGONI	BEDONI	FRANCESCA	1.844.293,58	1.844.293,58	URB	S	S	PROG. PREL	3/2012	1/2014
141	2012001878	OO.LU.PP. PDZ B4 CASTELVERDE	BEDONI	FRANCESCA	1.400.000,00	1.400.000,00	URB	S	S	PROG. PREL	2/2012	1/2013
142	2012001879	OO.LU.PP. PDZ 22 TOR BELLA MONACA	BEDONI	FRANCESCA	948.955,00	948.955,00	URB	S	S	PROG. DEF.	1/2012	2/2012
143	2012001880	OO.LU.PP. PDZ 10V ACQUA NORD	BEDONI	FRANCESCA	442.000,00	442.000,00	URB	S	S	PROG. PREL	2/2012	4/2012
144	2012001881	OO.LU.PP. PDZ A5 SPINACETO 2	BEDONI	FRANCESCA	201.828,54	201.828,54	URB	S	S	PROG. PREL	1/2012	2/2012
145	2012001883	OO.LU.PP. PDZ C18TER LUNGHEZZINA	BEDONI	FRANCESCA	499.399,62	499.399,62	URB	S	S	PROG. PREL	1/2012	4/2012
146	2012001884	OO.LU.PP. PDZ B46 COLLE FORTO (SOCIETÀ LUSSE NAVARRA)	BEDONI	FRANCESCA	300.000,00	300.000,00	URB	S	S	PROG. PREL	1/2012	4/2012
147	2012001886	OO.LU.PP. PDZ B47 LA STORTA STAZIONE	BEDONI	FRANCESCA	1.700.421,89	1.700.421,89	URB	S	S	PROG. DEF.	1/2012	4/2012
148	2012001887	OO.LU.PP. PDZ B5 ROCCA FIORITA	BEDONI	FRANCESCA	1.168.305,37	1.168.305,37	URB	S	S	PROG. DEF.	1/2012	4/2012
149	2012001888	OO.LU.PP. PDZ B48 PIAN SACCOCIA	BEDONI	FRANCESCA	1.081.956,84	1.081.956,84	URB	S	S	PROG. PREL	1/2012	3/2012
150	2012001889	OO.LU.PP. PDZ B51 VIA PONDERANO (CONSORZIO VIA PONDERANO)	BEDONI	FRANCESCA	362.363,20	362.363,20	URB	S	S	PROG. PREL	1/2012	4/2012
151	2012001892	OO.LU.PP. PDZ B39 PONTE GALERIA	BEDONI	FRANCESCA	800.000,00	800.000,00	URB	S	S	PROG. DEF.	2/2012	3/2012
152	2012001893	OO.LU.PP. PDZ C6 CASAL BRUNORI (CONSORZIO CASAL BRUNORI I)	BEDONI	FRANCESCA	1.288.467,22	1.288.467,22	URB	S	S	PROG. DEF.	1/2012	4/2012
153	2012001895	OO.LU.PP. PDZ C29 CASAL FATTORIA	BEDONI	FRANCESCA	760.000,00	760.000,00	URB	S	S	PROG. DEF.	1/2012	2/2012
154	2012001892	COMPENSORIO CONVENZIONATO E1 CINQUINA BUFALOTTA - OO.LU.PP. CONTRIBUTO LAVORI AGOSTINO RISTRUTTURAZIONE FOSCO	PAPADISI		1.015.040,00	1.015.040,00	AMB	S	S	PROG. DEF.	1/2012	4/2012
155	2012001903	COMPENSORIO CONVENZIONATO E1 CINQUINA-BUFALOTTA - OO.LU.SS. DIFFERENZA COSTO AGOSTINO REALIZZAZIONE SCUOLA	PAPADISI		315.077,52	315.077,52	AMB	S	S	STUD. FATT	1/2012	4/2012
156	2012001904	COMPENSORIO CONVENZIONATO E1 CINQUINA-BUFALOTTA - OO.LU.SS. DIFFERENZA COSTO AGOSTINO REALIZZAZIONE SCUOLA ELEMENTARE	PAPADISI		1.376.031,83	1.376.031,83	AMB	S	S	PROG. DEF.	1/2012	4/2012
157	2012001905	COMPENSORIO CONVENZIONATO E1 CINQUINA-BUFALOTTA - OO.LU.SS. DIFFERENZA COSTO AGOSTINO REALIZZAZIONE SCUOLA ELEMENTARE	PAPADISI		1.379.752,56	1.379.752,56	AMB	S	S	PROG. DEF.	1/2012	4/2012
158	2012001906	COMPENSORIO CONVENZIONATO E1 CINQUINA-BUFALOTTA - OO.LU.SS. DIFFERENZA COSTO AGOSTINO RISTRUTTURAZIONE CASALE	PAPADISI		131.441,25	131.441,25	AMB	S	S	STUD. FATT	1/2012	4/2012
159	2012001907	COMPENSORIO CONVENZIONATO E1 CINQUINA - BUFALOTTA - OO.LU.SS. DIFFERENZA COSTO AGOSTINO CHIESA VERDE PUBBLICO.	PAPADISI		105.908,54	105.908,54	AMB	S	S	STUD. FATT	1/2012	4/2012

## SCHEMA DI PROGRAMMA TRIENNALE LL.PP. 2012-2014

## SCHEDA 3 : Elenco annuale

Prg	Codice Amministr.	Descrizione dell'intervento	Responsabile del procedimento		Importo annuo	Importo totale Intervento	Finalità	Conformità		Priorità	Stato Prog. approvata / reattiva	Tempi di esecuzione	
			Nome	Cognome				Urb	Amb			Tramissione Inizio lavori	Tramissione Fine lavori
160	2012001520	COSTRUZIONE NUOVO MERCATO NAVIGATORI	VALENTINA	COCCO	27.581.247,00	27.581.247,00	MIS	S	S	2	PROG. PREL.	4/2014	4/2014
161	2012001522	REALIZZAZIONE DI UN CENTRO SPORTIVO DI SERVIZI CONNESSI AL PARCO DI OTTAVIA VALENTINA	VALENTINA	COCCO	15.000.000,00	15.000.000,00	MIS	S	S	2	STUD. FATT.	3/2014	2/2015
162	2012001524	INSUBGERATA COSTRUZIONE NUOVO MERCATO AURELIO	VALENTINA	COCCO	5.000.000,00	5.000.000,00	MIS	N	S	2	STUD. FATT.	1/2014	4/2015
163	2012001526	COSTRUZIONE DI UN ASILO NIDO CON SERVIZI AGGIUNTIVI PER L'INFANZIA NEL POZ 5 BIS VALENTINA	VALENTINA	COCCO	2.947.573,00	2.947.573,00	MIS	N	S	2	STUD. FATT.	1/2012	3/2013
164	2012001527	CENTRO SPORTIVO LOCALITA' GREGNA SANT'ANDREA - MUNICIPIO 10	VALENTINA	COCCO	20.000.000,00	20.000.000,00	MIS	S	S	2	STUD. FATT.	4/2012	4/2013
165	2012001530	IMPIANTO SPORTIVO NEL MUNICIPIO XVIII IN VIA COSTANZO GUGLIELMI PER IL NUOTO ED IL NICOLA	VALENTINA	AMMENDOLEA	9.500.000,00	9.500.000,00	MIS	S	S	2	STUD. FATT.	4/2013	4/2015
166	2012001532	ISTRUTTURAZIONE E COSTRUZIONE DEL NUOVO MERCATO VAL MELANA	MAURO	LAVIOLA	11.538.645,00	11.538.645,00	MIS	N	S	2	STUD. FATT.	4/2012	4/2014
167	2012001533	COSTRUZIONE NUOVO MERCATO DI OSTIA IN VIA ORAZIO DELLO SBIRRO	VALENTINA	COCCO	11.600.000,00	11.600.000,00	MIS	N	S	2	STUD. FATT.	1/2012	3/2013
168	2012001564	C1.1.4 QUARTO STRALCIO FUNZIONALE DEL PROGETTO GENERALE PRUSSET EFFETTO MAURO	VALENTINA	LAVIOLA	1.460.018,30	1.460.018,30	COP	S	S	1	PROG. PREL.	1/2012	4/2012
169	2012002022	RADDOPPIO VIA TIBURTINA - TRATTO VIABILITÀ DA VIA PRESENTA VIA ZOE FONTANA - POTERI SPECIALI - PRIMO LOTTO	ARMANDO	BALDUCCI	1.455.548,40	1.455.548,40	MIS	S	S	1	PROG. PREL.	4/2012	3/2013
170	2012002026	RIQUALIFICAZIONE E VALORIZZAZIONE DELL'AREA DELLA STAZIONE TIBURTINA. COMPLETAMENTO ARMANDO DEL SISTEMA DEI SOTTOPASSI AL PIANO DEL FERRO DICOLOGAMENTO URBANO LATO EST E OVEST E CONNESSIONE CON LA METRO B	ARMANDO	BALDUCCI	7.094.351,00	7.094.351,00	COP	S	S	1	PROG. PREL.	4/2012	3/2013
171	2012002027	RIQUALIFICAZIONE E VALORIZZAZIONE DELL'AREA DELLA STAZIONE TIBURTINA. COMPLETAMENTO ARMANDO DEL SISTEMA DEI SOTTOPASSI AL PIANO DEL FERRO DICOLOGAMENTO URBANO LATO EST E OVEST E CONNESSIONE CON LA METRO B	ARMANDO	BALDUCCI	14.500.000,00	14.500.000,00	MIS	S	S	1	PROG. PREL.	4/2012	4/2014
172	2012002028	C1.1.079 REALIZZAZIONE COMPLANARI CRISTOFORO COLOMBO - POTERI SPECIALI	ARMANDO	BALDUCCI	133.123,21	133.123,21	MIS	S	S	1	STUD. FATT.	3/2012	4/2012
173	2012002030	RIQUALIFICAZIONE E VALORIZZAZIONE AREA DELLA STAZIONE TIBURTINA LATO EST	ARMANDO	BALDUCCI	512.159,42	512.159,42	MIS	S	S	2	STUD. FATT.	1/2012	4/2012
174	2012002031	SISTEMAZIONE DEL PIZZALE DELLA STAZIONE	ARMANDO	BALDUCCI	14.423.344,93	14.423.344,93	MIS	S	S	2	PROG. PREL.	1/2012	4/2012
175	2012002037	RIQUALIFICAZIONE E VALORIZZAZIONE DELL'AREA DELLA STAZIONE TIBURTINA. COMPLETAMENTO ARMANDO DEL SISTEMA DEI SOTTOPASSI AL PIANO DI FERRO DICOLOGAMENTO URBANO LATO EST ED OVEST E CONNESSIONE CON LA METRO B	ARMANDO	BALDUCCI	755.153,88	755.153,88	COP	S	S	1	PROG. PREL.	4/2012	3/2013
176	2012002038	RIQUALIFICAZIONE E VALORIZZAZIONE DELL'AREA DELLA STAZIONE TIBURTINA. COMPLETAMENTO ARMANDO DEL SISTEMA DEI SOTTOPASSI AL PIANO DI FERRO DICOLOGAMENTO URBANO LATO EST ED OVEST E CONNESSIONE CON LA METRO B	ARMANDO	BALDUCCI	7.506.970,44	7.506.970,44	COP	S	S	1	PROG. DEF.	4/2012	3/2013
177	2012002039	RIQUALIFICAZIONE E VALORIZZAZIONE DELL'AREA DELLA STAZIONE TIBURTINA. COMPLETAMENTO ARMANDO DEL SISTEMA DEI SOTTOPASSI AL PIANO DI FERRO DICOLOGAMENTO URBANO LATO EST ED OVEST E CONNESSIONE CON LA METRO B	ARMANDO	BALDUCCI	5.000.000,00	5.000.000,00	COP	S	S	1	PROG. DEF.	4/2012	3/2013
178	2012002043	IMPRESA	NICOLA	AMMENDOLEA	1.000.000,00	1.000.000,00	MIS	S	S	2	PROG. PREL.	4/2012	4/2013
179	2012002049	REALIZZAZIONE DI UN ASILO NIDO NEL POZ LUNGHEZZINA 2	NICOLA	AMMENDOLEA	1.000.000,00	1.000.000,00	MIS	S	S	2	PROG. PREL.	4/2012	4/2013
180	2012002051	REALIZZAZIONE DI UN ASILO NIDO CON ANNESSA LUDOTECA-POZ LUNGHEZZA	NICOLA	AMMENDOLEA	1.800.000,00	1.800.000,00	MIS	S	S	2	PROG. PREL.	3/2012	3/2013
181	2012002053	REALIZZAZIONE DI UNA CASA FAMIGLIA PER DISABILI DA REALIZZARE IN UN CASALE NUOVO DEL NICOLA	NICOLA	AMMENDOLEA	1.000.000,00	1.000.000,00	MIS	S	S	2	STUD. FATT.	1/2012	1/2013
182	2012002054	PARCO AGUZZANO	MAURO	LAVIOLA	10.875.614,00	10.875.614,00	MIS/CON AMB	S	N	2	STUD. FATT.	1/2012	4/2013
183	2012002055	COSTRUZIONE DI UN NUOVO MERCATO A CASTEL DI LEVA	MAURO	LAVIOLA	5.602.377,00	5.602.377,00	MIS/CON AMB	N	S	2	STUD. FATT.	1/2012	4/2013
184	2012002056	COSTRUZIONE DI UN ASILO NIDO CON SERVIZI AGGIUNTIVI PER L'INFANZIA NEL P.P. ZONA O. II. 43 MAURO	MAURO	LAVIOLA	7.065.150,00	7.065.150,00	MIS	N	S	2	STUD. FATT.	1/2012	4/2013
185	2012002057	VIA MELANCA-VALLE PORCINA	MAURO	LAVIOLA	1.831.814,00	1.831.814,00	MIS	S	S	2	STUD. FATT.	1/2012	2/2012
186	2012002059	COSTRUZIONE DI UN ASILO NIDO CON SERVIZI AGGIUNTIVI PER L'INFANZIA NEL POZ BEO CESANO	MAURO	LAVIOLA	1.813.890,00	1.813.890,00	MIS	S	S	2	STUD. FATT.	1/2012	3/2012
187	2012002061	PERCORSO PEDONALE ATTREZZATO DI ATTRANVERSAMENTO DI VIA TOR BELLA MONACA	MAURO	BALDUCCI	20.000.000,00	20.000.000,00	MIS/URB	S	S	2	STUD. FATT.	2/2012	4/2013
188	2012002062	CENTRO DI ACCOGLIENZA TURISTICA E PARCHEGGI INTERATTIVI A PIAZZA DEL RISORGIMENTO	ARMANDO	BALDUCCI	48.000.000,00	48.000.000,00	MIS	N	N	2	STUD. FATT.	1/2014	1/2016
189	2012002119	ART. 11.1.48098 PRU PIDEVA VALMELANA OP 30 RISANAMENTO ELETTRODOTTI	GIORGIO	MARTINELLI	732.335,88	732.335,88	AMB	S	S	1	STUD. FATT.	4/2012	4/2013
190	2012002217	ART. 11.1.48098 PRU SAN BASILIO OP 28 REALIZZAZIONE PARCO DI SAN BASILIO (QUOTA PARTE)	GIORGIO	MARTINELLI	546.325,25	546.325,25	AMB	S	S	1	STUD. FATT.	4/2012	2/2013
191	2012002218	C1.1.06 ART. 11.1.48098 PRU TORRELLAMONACA OP 12 RISTRUTTURAZIONE VIA SICULIANA - ANGELIO POTERI SPECIALI	ANGELIO	TULLO	1.465.620,93	1.465.620,93	MIS	S	S	1	PROG. PREL.	3/2012	4/2013
192	2012002248	POTERI SPECIALI	CAROLI	CAROLI	17.393.243,74	17.393.243,74	MIS	S	S	1	STM. COST.	2/2013	4/2014
193	2012002249	VA DEI CORRAZZIERI/STAZIONE DI VIA TORPAGNOTTA DA VIA DELLA CECCHIGNOLA	CAROLI	CAROLI	11.658.534,32	11.658.534,32	MIS	S	S	1	STM. COST.	2/2013	4/2014
194	2012002270	C1.1.075 - POTERI SPECIALI - REALIZZAZIONE PROLONGAMENTO VIA KOBLER DA VIA ARDEATINA A CARLA VIA DEI CORRAZZIERI/STAZIONE DI VIA TORPAGNOTTA DA VIA DELLA CECCHIGNOLA	CAROLI	CAROLI	1.924.939,44	1.924.939,44	URB	S	S	1	PROG. PREL.	1/2012	1/2013

**SCHEMA DI PROGRAMMA TRIENNALE LL.PP. 2012-2014**

**SCHEDA 3 - Elenco annuale**

Prig	Codice Int. Amministr.	Descrizione dell'intervento	Responsabile del procedimento		Importo annuo	Importo totale investito	Finalità	Conformità		Stato Prog. approvata / adottata	Tempi di esecuzione	
			Nome	Cognome				Urb	Amb		Trin/Anno Inizio lavori	Trin/Anno Fine lavori
195	2012002371	C1.1-33 P.Z. PONTE DI NONA REALIZZAZIONE SCUOLA MATERNA- POTERI SPECIALI	FRANCESCA	BEDONI	1.801.646,80	1.801.646,80	URB	S	S	1	PROG. PREL	1/2012
196	2012002372	C1.1-33 P.Z. PONTE DI NONA REALIZZAZIONE ASILO NIDO PER 80 BAMBINI - POTERI SPECIALI	SAVERIA	BEDONI	1.452.192,00	1.452.192,00	URB	S	S	1	PROG. PREL	1/2012
197	2012002373	C1.1-33 P.Z. PONTE DI NONA REALIZZAZIONE PLATEAICO PER 20 OPERATORI E AREE LIMITROFE - POTERI SPECIALI	FRANCESCA	BEDONI	740.412,64	740.412,64	URB	S	S	1	PROG. PREL	1/2012
198	2012002374	C1.1-33 P.Z. PONTE DI NONA VIA FOSSA DELL'OSA ASSE INTERQUARTIERE TRATTO CD - POTERI SPECIALI	SAVERIA	BEDONI	5.491.446,48	5.491.446,48	URB	S	S	1	PROG. PREL	1/2012
199	2012002377	A2.2-02 COFINANZIAMENTO INTERVENTO PER IL MONITORAGGIO DELLE DIRETTRICI DI GOTTREDO DEL COMUNE DI ROMA (L. 472/89) - POTERI SPECIALI	SAVERIA	CAMILLI	1.896.000,10	1.896.000,10	MIS URB ADN	S	S	1	PROG. PREL	4/2012
200	2012002401	C1.1-06 ART. 11 L. 48/93 PRU TORRELLA MONICA O.P. 2 COLLEGAMENTO VARIO SAN BIAIO ANGELO	ANGELO	TULLO	865.414,26	865.414,26	MIS	S	S	1	STUD. FATT	3/2012
201	2012002404	C1.1-11 ART. 11 L. 48/93 PRU ACQUA DRAGONA O.P. 1 REALIZZAZIONE DEL SOTTOPASSO OSTIENSE MAURO	MAURO	LAVIOLA	3.305.323,00	3.305.323,00	MIS	S	S	1	PROG. PREL	3/2012
202	2012002446	C1.1-17 ART. 11 L. 48/93 PRU ACQUA DRAGONA O.P. 1 REALIZZAZIONE SOTTOPASSO OSTIENSE - MAURO	MAURO	LAVIOLA	2.300.000,00	2.300.000,00	MIS	S	S	1	PROG. PREL	3/2012
203	2012002448	C1.1-07 PRU CORVALE O.P. 1 COLLEGAMENTO VIA DEL TRULLO VIA DELLE VIGNE - POTERI SPECIALI	MAURO	LAVIOLA	3.038.666,48	3.038.666,48	MIS	S	S	1	PROG. PREL	2/2012
204	2012002449	C1.1-07 PRU CORVALE O.P. 2 COLLEGAMENTO VIA DELLE VIGNE - VIA DEL FOSCO DELLA MAGLIANA	MAURO	LAVIOLA	566.802,48	566.802,48	MIS	S	S	1	PROG. PREL	3/2012
205	2012002452	ART. 11 L. 48/93 PRU MAGLIANA O.P. 13 ESPROPRIO BONIFICA E REALIZZAZIONE DEL PARCO PIAN GIORGIO	GIORGIO	MARTINELLI	7.096.117,79	7.096.117,79	AMB	S	S	2	PROG. PREL	3/2012
206	2012002453	ART. 11 L. 48/93 PRU VALLE AURELIA O.P. 1 ADEGUAMENTO RETE FOGNANTE BACINO DI VIA DI PIETRO	PIETRO	SCAGLIONE	826.331,00	826.331,00	MIS	S	S	1	PROG. PREL	3/2012
207	2012002462	C1.1-08 ART. 11 L. 48/93 PRU PRIMAVALLE TORREVEGICIA O.P. 4 COLLEGAMENTO DI VIA VINCI - ANGELO	ANGELO	TULLO	4.980.020,03	4.980.020,03	MIS	S	S	1	PROG. PREL	3/2012
208	2012002464	B2.3-05 REALIZZAZIONE NODO DI SCAMBIO TOR DI VALLE - POTERI SPECIALI	STERFANO	LENTI	32.496.386,97	32.496.386,97	MIS	S	S	1	STUD. FATT	4/2012
209	2012002466	C1.1-10 ART. 11 L. 48/93 PRU PALMAROLA SELVA CANDIDA O.P. 1 REALIZZAZIONE STRADA DI ANGELO	ANGELO	TULLO	2.721.462,01	2.721.462,01	MIS	S	S	1	PROG. PREL	4/2012
210	2012002469	C1.1-06 ART. 11 L. 48/93 PRU PALMAROLA SELVA CANDIDA ADEGUAMENTO DELLA SEZIONE DI VIA ANGELO	ANGELO	TULLO	350.000,00	350.000,00	MIS	S	S	1	STUD. FATT	4/2012
211	2012002470	ISTRUTTURAZIONE CASALE CASTEL FUSANO	AUGUSTO	BURINI	200.000,00	200.000,00	CPA	S	S	1	STUD. FATT	3/2012
212	2012002472	ART. 11 L. 48/93 PRU LABARO PRIMA PORTA O.P. 10 REALIZZAZIONE CENTRO CIVICO	GIORGIO	MARTINELLI	1.352.703,91	1.352.703,91	URB	S	S	1	PROG. PREL	2/2012
213	2012002483	C1.1-09 ART. 11 L. 48/93 PRU LABARO PRIMA PORTA O.P. 4 RACCORDO VIA GEMONA DEL PRU - ANGELO	ANGELO	TULLO	1.512.148,58	1.512.148,58	MIS	S	S	1	PROG. PREL	3/2012
214	2012002484	C1.1-05 ART. 11 L. 48/93 PRU SAN BASILIO O.P. 2 REALIZZAZIONE ASSE VARIO PARALLELO A VIA GIORGIO	GIORGIO	MARTINELLI	10.187.000,00	10.187.000,00	URB	S	S	1	PROG. PREL	3/2012
215	2012002485	CASALE DI SAN BASILIO POTERI SPECIALI	GIORGIO	MARTINELLI	685.777,63	685.777,63	MIS	S	S	1	STUD. FATT	3/2012
216	2012002506	INTERVENTO REALIZZATIVO DI CO.U.U. NEL POZ TORREVEGICIA AD OPERA DELLA SOCIETÀ FRANCESCA	FRANCESCA	BEDONI	382.887,00	382.887,00	MIS	S	S	1	STUD. FATT	2/2012
217	2012002510	LABARO PRIMA PORTA O.P. 16 PERCORSO PEDONALE ATTREZZATO DI ANGELO	ANGELO	TULLO	123.949,56	123.949,56	URB	S	S	1	STUD. FATT	4/2012
218	2012002511	LABARO PRIMA PORTA O.P. 17 PARCHEGGIO AREA ATTREZZATA PER ANGELO	ANGELO	TULLO	272.689,24	272.689,24	URB	S	S	1	STUD. FATT	4/2012
219	2012002515	OPERE A SCOMPUTO DA CORRISPETTIVI DERIVANTI DA ONERI CONCESSORI PER ATTUAZIONE BRUNO	BRUNO	PALMA	2.000.000,00	2.000.000,00	URB	S	S	1	PROG. PREL	1/2012
220	2012002517	REALIZZAZIONE VIABILITÀ PARCHEGGIO PUBBLICO A RASO, RETE DI FOGNATURE PER ACQUE BRUNO	BRUNO	PALMA	457.730,72	457.730,72	URB	S	S	1	STUD. FATT	1/2012
221	2012002519	REALIZZAZIONE DI SEDE STRADALE, PARCHEGGIO A RASO, IMPIANTO DI FOGNATURE NERE E BRUNO	NERE E BRUNO	PALMA	894.455,76	894.455,76	URB	S	S	1	STUD. FATT	1/2012
222	2012002520	PALMAROLA SELVA NERA	SELVA NERA	PALMA	1.069.694,14	1.069.694,14	URB	S	S	1	PROG. DEF.	1/2012
223	2012002524	REALIZZAZIONE DELL'IMPIANTO DI ILLUMINAZIONE PUBBLICA A CURA DEL CONSORZIO "CASALE BRUNO DELLA TORRE"	CASALE BRUNO	PALMA	174.013,43	174.013,43	URB	S	S	1	STUD. FATT	1/2012
224	2012002525	CONSORZIO "STELLE D'ARGENTO"	STELLE D'ARGENTO	PALMA	380.228,26	380.228,26	URB	S	S	1	STUD. FATT	1/2012

# ROMA CAPITALE

Ragioneria Generale - IV U.O. Investimenti

## SCHEMA DI PROGRAMMA TRIENNALE LL.PP. 2012-2014

### SCHEDA 3 : Elenco annuale

Prg	Codice Int. Amministr.	Descrizione dell'intervento	Responsabile del pro-sedimento		Importo annuo	Importo totale Intervento	Finalità	Conformità		Priorità	Stato Prog. approvata / redatta	Tempi di esecuzione	
			Nome	Cognome				Ult	Amb			Tramando inizio lavori	Tramando fine lavori
225	2012002527	REALIZZAZIONE DELL'IMPIANTO DI ILLUMINAZIONE PUBBLICA NEL COMPENDIO NUOVA BRUNO BORGHESANA	BRUNO	PALMA	375.038,92	375.038,92	URB	S	S	1	PROG. ESE.	1/2012	2/2012
226	2012002528	REALIZZAZIONE DELL'IMPIANTO DI ILLUMINAZIONE PUBBLICA IN LOCALITA' CASTELVERDE-MUN.VIII	BRUNO	PALMA	1.115.407,32	1.115.407,32	URB	S	S	1	PROG. DEF.	1/2012	2/2012
227	2012002529	REALIZZAZIONE DI UN PARCHEGGIO PUBBLICO ALL'INTERNO DEL P.P. DI ZONA "O" BORGHESANA BANCIVALLAZ	BRUNO	PALMA	120.912,97	120.912,97	URB	S	S	1	STUD. FATT	1/2012	2/2012
228	2012002531	REALIZZAZIONE IMPIANTO DI ILLUMINAZIONE PUBBLICA "PROGETTO AGGIUNTIVO" IN ZONA BRUNO BORGHESANA P.P. DI ZONA "O" A CURA DELL'ASSOCIAZIONE DI RECUPERO URBANO "SOLARIA"	BRUNO	PALMA	336.899,05	336.899,05	URB	S	S	1	STUD. FATT	1/2012	1/2012
229	2012002533	REALIZZAZIONE DELL'AREA "O" A CURA DELL'ASSOCIAZIONE DI RECUPERO URBANO "SOLARIA" PARCHEGGIO PUBBLICO A VIA DELL'ANTICANTIERE COMPARTO "E" REALIZZAZIONE DI BRUNO PARCHEGGIO PUBBLICO "A" AREA "AVERDE" A CURA DEL CONSORZIO "PETERA PERTUSA"	BRUNO	PALMA	1.530.122,57	1.530.122,57	URB	S	S	1	PROG. DEF.	1/2012	1/2012
230	2012002534	REALIZZAZIONE DELLA RETE DI FOGNATURE PER ACQUE NERE E DELL'IMPIANTO DI BRUNO SOLLEVAMENTO A SERVIZIO DEL COMPENDIO SELVA BELLAMINXVIII	BRUNO	PALMA	418.593,95	418.593,95	URB	S	S	1	PROG. ESE.	1/2012	1/2012
231	2012002535	LAVORI DI ADEGUAMENTO AL P.P. "ON.151 DI VIA CASTRUCCI, VIA PASQUINI E DEL SISTEMA VIARIO BRUNO ADIACENTE	BRUNO	PALMA	3.091.643,07	3.091.643,07	URB	S	S	1	PROG. DEF.	1/2012	1/2012
232	2012002537	REALIZZAZIONE DELL'IMPIANTO DI ILLUMINAZIONE PUBBLICA IN ZONA VALLE FIORITA CAPANNA BRUNO MURATA	BRUNO	PALMA	147.384,73	147.384,73	URB	S	S	1	PROG. ESE.	1/2012	1/2012
233	2012002538	REALIZZAZIONE DELL'IMPIANTO DI ILLUMINAZIONE PUBBLICA IN ZONA "MORSASSO" - MUN. XIX	BRUNO	PALMA	142.968,77	142.968,77	URB	S	S	1	PROG. ESE.	1/2012	1/2012
234	2012002540	OPERE A SCOMPUTO DA CORRISPETTIVI DERIVANTI DA CONDONO EDILIZIO	BRUNO	PALMA	2.000.000,00	2.000.000,00	URB	S	S	1	PROG. PREL	1/2012	3/2012
235	2012002553	COLLETTORE DI VIA MONTE DEL MARMO A CURA DEI CONSORZI SLUGIA-BELVEDERE - BRUNO MONTESANTO	BRUNO	PALMA	845.539,01	845.539,01	URB	S	S	1	PROG. ESE.	1/2012	1/2012
236	2012002554	REALIZZAZIONE DELLA RETE DI FOGNATURE NERE E DELL'IMPIANTO DI SOLLEVAMENTO SITO IN BRUNO VIA MONTE DEL MARMO A CURA DEL CONSORZIO "MONTESANTO"	BRUNO	PALMA	409.516,49	409.516,49	URB	S	S	1	PROG. ESE.	1/2012	1/2012
237	2012002555	REALIZZAZIONE DELLA RETE DI FOGNATURE NERE E DELL'IMPIANTO DI SOLLEVAMENTO IN VIA BRUNO VICO CANAVESE A CURA DEL CONSORZIO "BELVEDERE"	BRUNO	PALMA	821.272,12	821.272,12	URB	S	S	1	PROG. ESE.	1/2012	1/2012
238	2012002558	REALIZZAZIONE DELLA RETE DI FOGNATURE NERE E DELL'IMPIANTO DI SOLLEVAMENTO IN ZONA BRUNO S.LUGIA A CURA DEL CONSORZIO "SAN LUIGI"	BRUNO	PALMA	817.580,34	817.580,34	URB	S	S	1	PROG. ESE.	1/2012	1/2012
239	2012002579	LAVORI DI ADEGUAMENTO NORMATIVO E SICUREZZA DELLA SCUOLA ELEMENTARE OSCAR MARCO ROMERO VIA CALIMERA	MARCO	CONTINO	927.802,45	927.802,45	ADN	S	S	1	STIM. COST	1/2012	4/2012
240	2012002580	LAVORI DI ADEGUAMENTO NORMATIVO E SICUREZZA SCUOLA MEDIA ENRICO MEDI	MARCO	CONTINO	574.024,45	574.024,45	ADN	S	S	1	STIM. COST	1/2012	4/2012
241	2012002583	REALIZZAZIONE NUOVA SEDE STRADALE E MARCIAPIEDI VIA SERAFINO DA GORIZIA, ESECUZIONE BRUNO DELLE RELATIVE OPERE DI SMALTIMENTO ACQUEMETEORICHE, INSTALLAZIONI I.P. REALIZZAZIONE DI UN PARCHEGGIO A RASO, AREA PEDONALE, PARCO PUBBLICO ATTREZZATO CON AREA CICLOPEDONALE	BRUNO	PALMA	821.977,17	821.977,17	URB	S	S	1	STUD. FATT	1/2012	1/2012
242	2012002584	COLLUPP. NEL POZ. B50 MONTE STALLONARA A CARICO DEL CONSORZIO MIRTEA - 2° STRALCIO.	FRANCESCA	BEDONI	721.083,92	721.083,92	MIS	S	S	1	PROG. PREL	1/2012	3/2012
243	2012002588	REALIZZAZIONE CENTRO INTEGRATO CON ANNESSO MERCATO RIONALE DI "BRIVETTA" - VIA DEI CIRIACO CAPASSO - FINANZA DI PROGETTO	FRANCESCA	CONFESSORE	7.000.000,00	7.000.000,00	MIS	S	S	2	STUD. FATT	1/2013	4/2014
244	2012002589	IMPIANTO SPORTIVO ED ATTREZZATURE PER LO SPORT ALL'APERTO IN LOC. SPINACETO - MUN. XII CIRIACO VIA DEI CIRIACO	FRANCESCA	CONFESSORE	7.500.000,00	7.500.000,00	MIS	S	S	2	STUD. FATT	4/2012	1/2014
245	2012002591	C1-1-1 COLLEGAMENTO DIRETTO VIA DEI PRATI FISCALI CON VIA OLIMPIA - POTER SPECIALI	SANDRO	COSSETTO	4.000.000,00	4.000.000,00	MIS ADN COP	S	S	1	PROG. PREL	2/2012	1/2013
246	2012002594	C1-1-2 COLLEGAMENTO DIRETTO VIA DEI PRATI FISCALI CON VIA OLIMPIA - POTER SPECIALI	SANDRO	COSSETTO	1.900.000,00	1.900.000,00	MIS ADN COP	S	S	1	PROG. PREL	2/2012	1/2013
247	2012002599	REALIZZAZIONE IMPIANTO SPORTIVO INVERNALE	ROSSELLA	CERGOLI SERINI	1.500.000,00	1.500.000,00	MIS	S	S	2	PROG. PREL	4/2012	4/2013
248	2012002610	ART. 11 L. 489/93 PRO PRIMAVALLE TORRESCORCIA DP 9 RISTRUTTURAZIONE VIA MONTPELLIER	GORGIO	MARTINELLI	549.820,00	549.820,00	MIS	S	S	1	STUD. FATT	4/2012	4/2013
249	2012002611	ART. 11 L. 489/93 PRO PRIMAVALLE TORRESCORCIA DP 9 RISTRUTTURAZIONE VIA MONTPELLIER	GORGIO	MARTINELLI	452.014,00	452.014,00	MIS	S	S	1	STUD. FATT	3/2012	4/2013
250	2012002612	COLLUPP. NEL POZ. B50 MONTE STALLONARA (CONSORZIO MIRTEA PER II° STRALCIO)	FRANCESCA	BEDONI	1.000.000,00	1.000.000,00	MIS	S	S	1	PROG. PREL	1/2012	3/2012
251	2012002632	C1-1-2 COLLEGAMENTO DIRETTO VIA DEI PRATI FISCALI CON VIA OLIMPIA - POTER SPECIALI	SANDRO	COSSETTO	11.000.000,00	11.000.000,00	MIS ADN COP	S	S	1	PROG. PREL	2/2012	2/2013
252	2012002633	C1-1-25 RADOPPIO VIA PINETA SACCHETTI DA VIA DEL FORTE BRASCHI A PIAZZA DEI SANDRO	SANDRO	COSSETTO	3.000.000,00	3.000.000,00	MIS ADN COP	S	S	1	PROG. PREL	2/2012	2/2013
253	2012002635	COLLUPP. P.Z. B50 MONTE STALLONARA	FRANCESCA	BEDONI	4.443.307,43	4.443.307,43	URB	S	S	1	STUD. FATT	1/2012	1/2012
254	2012002644	ONERI PER PP.55 (I.P.) NEL POZ. B50 MONTE STALLONARA (A CARICO DEL CONSORZIO MONTE STALLONARA)	FRANCESCA	BEDONI	347.179,89	347.179,89	MIS	S	S	1	PROG. PREL	1/2012	2/2012
255	2012002645	C1-1-30 COMPLETAMENTO ASSE INTERQUARTIERE NEL P.Z. LUNGHEZZA - POTER SPECIALI	SANDRO	CAMPAGNOLI	7.975.000,00	7.975.000,00	MIS COP URB	S	S	1	PROG. PREL	3/2012	3/2013
256	2012002646	C1-1-19 SVINCOLO DI OSTIA ANTICA - TRATTO DEL CANALE PRIMARIO A VIA CALZA (CINELAND) - ARMANDO POTER SPECIALI	FRANCESCO	BALDUCCI	900.000,00	900.000,00	MIS	S	S	1	PROG. ESE.	1/2012	4/2012

## SCHEMA DI PROGRAMMA TRIENNALE LL.PP. 2012-2014

## SCHEDA 3 : Elenco annuale

Pig	Codice Rit. Amministr.	Descrizione dell'intervento	Responsabile del procedimento	Nome	Cognome	Importo annuale	Importo totale intervento	Finalità	Conformità	Stato Prog. approvato / realizzato	Tempi di esecuzione Triennio Inizio lavori Fine lavori
257	2012002847	C1.1.19 SVINCOLO DI OSTIA ANTICA - TRATTO DEL CANALE PRIMARIO A VIA CALZA (CINELAND) - ARMANDO POTERI SPECIALI		ARMANDO	BALDUCCI	606.770,00	606.770,00	MIS	S S	1	12012 12012
258	2012002848	C1.1.13 ALLARGAMENTO DELLA TIBURTINA DAL KM 9+350 AL KM 16+900 - LOTTO 2* - INTEGRAZIONE ARMANDO - POTERI SPECIALI		ARMANDO	BALDUCCI	9.762.012,50	9.762.012,50	MIS URB AMB	S S	1	12012 12012
259	2012002849	C1.1.13 ALLARGAMENTO DELLA TIBURTINA DAL KM 9+350 AL KM 16+900 (II LOTTO) - ARMANDO - POTERI SPECIALI		ARMANDO	BALDUCCI	21.208.000,00	21.208.000,00	MIS	S S	1	12012 12012
260	2012002850	C2.1.10 REALIZZAZIONE PONTE DEI CONGRESSI VIABILITA' ACCESSORIA E SISTEMAZIONE ARMANDO BANCHINE DEL TEVERE - POTERI SPECIALI		ARMANDO	BALDUCCI	5.286.000,00	5.286.000,00	MIS	S S	1	12012 12012
261	2012002852	REALIZZAZIONE MUSEO DELLA SHOAH VIA ALESSANDRO TORLONIA MUNICIPIO 3		UMBERTO	PETROSELLI	23.004.000,00	23.004.000,00	VAB	S S	1	12012 12012
262	2012002853	ART. 11.L. 483/93 PRU ACQUA OP. 20ABC REALIZZAZIONE DELLA METROPOLITANA DI GIORGIO FONTANILITRONIALE BIS II STRALCIO POTERI SPECIALI		GIORGIO	MARTINELLI	1.373.871,13	1.373.871,13	MIS	S S	1	12012 12012
263	2012002855	ACQUA DRAGONA SOPRAPPASSO PEDONALE DICOLLEGAMENTO A DRAGONA PARCHEGGI E PIAZZE DI AREE COMUNALI		ARMANDO	BALDUCCI	1.944.777,06	1.944.777,06	MIS	S S	1	12012 12012
264	2012002857	ART. 11.L. 483/93 PRU PALMAROLA OP. 20A RISTRUTTURAZIONE E AMPLIAMENTO DI VIA CASAL DEL GIORGIO MARMO DALL'OSVINGOLO (DI PROSSIMA REALIZZAZIONE) A VIA DEL FOSCO DI SANTO SPIRITO		ARMANDO	BALDUCCI	2.706.000,00	2.706.000,00	MIS	S S	1	12012 12012
265	2012002858	C1.1.08 ART. 11.L. 483/93 PRU PALMAROLA OP. 20ABC REALIZZAZIONE DELLA METROPOLITANA DI GIORGIO FONTANILITRONIALE BIS II STRALCIO POTERI SPECIALI		ARMANDO	BALDUCCI	3.335.350,00	3.335.350,00	MIS	S S	1	12012 12012
266	2012002868	C1.1.23 RADDOPIPO DI VIA CASAL LUMBROSO - POTERI SPECIALI		ARMANDO	BALDUCCI	1.428.857,60	1.428.857,60	MIS	S S	1	12012 12012
267	2012002870	ONERI DI URBANIZZAZIONE PDZ 850 MONTE STALLONARA (A CARICO DELLA COOP. VEGA)		ARMANDO	BALDUCCI	327.657,60	327.657,60	MIS	S S	1	12012 12012
268	2012002883	ONERI DI URBANIZZAZIONE NEL PDZ 850 MONTE STALLONARA (A CARICO DELLA COOP. VEGA)		ARMANDO	BALDUCCI	581.826.313,55	581.826.313,55	MIS	S S	1	12012 12012
269	2012002886	ACCESSIBILITÀ ED ELIMINAZIONE BARRIERE ARCHITETTONICHE - REALIZZAZIONE DI UN LUCIANO ASCENSORE NEL PLESSO SCOLASTICO SANTA MARIA GORETTI.		ARMANDO	BALDUCCI	156.000,00	156.000,00	ADM MIS	S S	1	12012 12012
270	2012002889	C1.1.05 PRU SAN BASILIO O.P. 2 REALIZZAZIONE ASSE VIARIO PARALLELO A VIA CASALE DI SAN GIORGIO BASILIO POTERI SPECIALI		ARMANDO	BALDUCCI	13.612.000,00	13.612.000,00	MIS	S S	1	12012 12012
271	2012002893	C1.1.12 ADEGUAMENTO DELLA SEDE STRADALE E MESSA IN SICUREZZA VIA DEGLI CARLA ALDOBRANDESCHI, VIA DI VILLA TROILI E VIA DELLA VIGNACCIA REALIZZAZIONE DI TRE ROTATORIE - POTERI SPECIALI		ARMANDO	BALDUCCI	2.004.822,83	2.004.822,83	URB	S S	1	12012 12012
272	2012002894	REALIZZAZIONE DI OPERE STRADALI, PARCHEGGI PUBBLICI, RETE FOGNARIA VERDE BRUNO ATTREZZATO E FOGNATURA ESTERNA ALL'INTERNO DEL COMPRENSORIO "B" DEL P.P. DI ZONA "C"		ARMANDO	BALDUCCI	491.790,35	491.790,35	URB	S S	1	12012 12012
273	2012002706	REALIZZAZIONE DI OPERE STRADALI, PARCHEGGI PUBBLICI, RETE FOGNARIA VERDE BRUNO ATTREZZATO E FOGNATURA ESTERNA ALL'INTERNO DEL COMPRENSORIO "B" DEL P.P. DI ZONA "C"		ARMANDO	BALDUCCI	3.217.827,14	3.217.827,14	MIS	S S	1	12012 12012
274	2012002707	REALIZZAZIONE DI OPERE STRADALI, PARCHEGGI PUBBLICI, RETE FOGNARIA VERDE BRUNO ATTREZZATO E FOGNATURA ESTERNA ALL'INTERNO DEL COMPRENSORIO "B" DEL P.P. DI ZONA "C"		ARMANDO	BALDUCCI	844.087,73	844.087,73	MIS	S S	1	12012 12012
275	2012002709	MAUSOLEO DI AUGUSTO: INTERVENTO DI RESTAURO		ARMANDO	BALDUCCI	3.876.000,00	3.876.000,00	CPA	S S	1	12012 12012
276	2012002714	C1.1.17 PRESENTINIS - POTERI SPECIALI		ARMANDO	BALDUCCI	4.000.000,00	4.000.000,00	MIS	S S	1	12012 12012
277	2012002720	PROGETTAZIONE E REALIZZAZIONE DEL COLLEGAMENTO VARIO TRA VIA CASSIA VESENTANA E VIA ARMANDO DI GROTTAROSSA		ARMANDO	BALDUCCI	900.000,00	900.000,00	MIS	S S	1	12012 12012
278	2012002721	METROPOLITANA DI ROMA LINEA B1 DIRMAMAZIONE LINEA B DA PIAZZA BOLOGNA CONCA D'ORO - PIERO ACCORDO BONARIO ART. 31 BIS L. 10/94		ARMANDO	BALDUCCI	23.123.765,11	23.123.765,11	MIS	S S	1	12012 12012
279	2012002722	METROPOLITANA DI ROMA LINEA B1 DIRMAMAZIONE LINEA B DA PIAZZA BOLOGNA CONCA D'ORO - PIERO ACCORDO BONARIO ART. 31 BIS L. 10/94		ARMANDO	BALDUCCI	1.194.041,15	1.194.041,15	MIS	S S	1	12012 12012
280	2012002725	DECRETO 31.03.11 MIN. INFRA. COMPENSAZIONI PREZZI COSTR. ANNO 2010		ARMANDO	BALDUCCI	3.071.000,00	3.071.000,00	COP	S S	1	12012 12012
281	2012002735	COMPLETAMENTO RETE FOGNARIA CASTEL DI GUIDO		ARMANDO	BALDUCCI	200.000,00	200.000,00	COP	S S	1	12012 12012
282	2012002744	REALIZZAZIONE DI OPERE IN PROJECT FINANCING - MERCATO PERIMACALUSO		ARMANDO	BALDUCCI	6.653.378,80	6.653.378,80	MIS	S S	1	12012 12012
283	2012002745	REALIZZAZIONE DI OPERE IN PROJECT FINANCING - MERCATO NUOVO LAURENTINO		ARMANDO	BALDUCCI	3.686.502,00	3.686.502,00	MIS	S S	1	12012 12012
284	2012002753	REALIZZAZIONE DI OPERE IN PROJECT FINANCING - MERCATO INFERNETTO		ARMANDO	BALDUCCI	6.942.951,60	6.942.951,60	MIS	S S	1	12012 12012
285	2012002754	REALIZZAZIONE DI OPERE IN PROJECT FINANCING - MERCATO TOR SAPIENZA		ARMANDO	BALDUCCI	7.047.377,50	7.047.377,50	MIS	S S	1	12012 12012
286	2012002755	REALIZZAZIONE DI OPERE IN PROJECT FINANCING - MERCATO TOR SAPIENZA		ARMANDO	BALDUCCI	3.068.661,53	3.068.661,53	MIS	S S	1	12012 12012
287	2012002757	REALIZZAZIONE DI OPERE IN PROJECT FINANCING - MERCATO FLAMINIO I		ARMANDO	BALDUCCI	3.313.307,00	3.313.307,00	MIS	S S	1	12012 12012
288	2012002758	REALIZZAZIONE DI OPERE IN PROJECT FINANCING - MERCATO QUARTO MIGLIO		ARMANDO	BALDUCCI	3.313.307,00	3.313.307,00	MIS	S S	1	12012 12012
289	2012002759	REALIZZAZIONE DI OPERE IN PROJECT FINANCING - MERCATO VIGNA MURATA		ARMANDO	BALDUCCI	5.647.095,30	5.647.095,30	MIS	S S	1	12012 12012
290	2012002760	REALIZZAZIONE DI OPERE IN PROJECT FINANCING - MERCATO BELISTO		ARMANDO	BALDUCCI	4.006.572,50	4.006.572,50	MIS	S S	1	12012 12012
291	2012002760	REALIZZAZIONE DI OPERE IN PROJECT FINANCING - MERCATO BELISTO		ARMANDO	BALDUCCI	2.613.806,40	2.613.806,40	MIS	S S	1	12012 12012



# ROMA CAPITALE

Ragioneria Generale - IV U.O. Investimenti

## SCHEMA DI PROGRAMMA TRIENNALE LL.PP. 2012-2014 SCHEDA 3 : Elenco annuale

Prg	Codice M.I. Amministr.	Descrizione dell'intervento	Responsabile del procedimento		Importo annuale	Importo totale intervento	Finalità	Conformità		Priorità	Stato Prog. Approvato / redatto	Tempi di esecuzione	
			Nome	Cognome				Urb	Amb			Trin/Anno Inizio Inizi	Trin/Anno Fine Inizi
252	201202780	MANUTENZIONE STRAORDINARIA STRADE	SANDRO	ROSATI	376.500,00	376.500,00	MIS	S	S	1	STIM. COST	1/2012	2/2012
253	201202781	MANUTENZIONE STRAORDINARIA STRADE	LUCIANO	GORI	347.100,00	347.100,00	MIS	S	S	1	STIM. COST	1/2012	2/2012
254	201202782	MANUTENZIONE STRAORDINARIA STRADE	GIORGIO	LANCELLOTTI	148.200,00	148.200,00	MIS	S	S	1	STIM. COST	1/2012	2/2012
255	201202783	MANUTENZIONE STRAORDINARIA STRADE	DOMENICO	DI PAOLO	954.200,00	954.200,00	MIS	S	S	1	STIM. COST	1/2012	2/2012
256	201202784	MANUTENZIONE STRAORDINARIA STRADE	FRANCESCO	COLASANTI	652.600,00	652.600,00	MIS	S	S	1	STIM. COST	1/2012	2/2012
257	201202785	MANUTENZIONE STRAORDINARIA STRADE	GIORGIO	VENTRE	316.500,00	316.500,00	MIS	S	S	1	STIM. COST	1/2012	2/2012
258	201202786	MANUTENZIONE STRAORDINARIA STRADE	CARLO	DI FRANCESCO	375.700,00	375.700,00	MIS	S	S	1	STIM. COST	1/2012	2/2012
259	201202787	MANUTENZIONE STRAORDINARIA STRADE	MARCO	CONTINO	1.124.500,00	1.124.500,00	MIS	S	S	1	STIM. COST	1/2012	2/2012
300	201202788	MANUTENZIONE STRAORDINARIA STRADE	ROSSELLA	CAPUTO	327.600,00	327.600,00	MIS	S	S	1	STIM. COST	1/2012	2/2012
301	201202789	MANUTENZIONE STRAORDINARIA STRADE	GIUSEPPE	LATINA	612.300,00	612.300,00	MIS	S	S	1	STIM. COST	1/2012	2/2012
302	201202800	MANUTENZIONE STRAORDINARIA STRADE	ALESSANDRO	DI SILVESTRE	546.000,00	546.000,00	MIS	S	S	1	STIM. COST	1/2012	2/2012
303	201202801	MANUTENZIONE STRAORDINARIA STRADE	MARTINA	VECCHIARELLI	1.324.700,00	1.324.700,00	MIS	S	S	1	STIM. COST	1/2012	2/2012
304	201202802	MANUTENZIONE STRAORDINARIA STRADE	VALTER	BERRUTO	1.272.700,00	1.272.700,00	MIS	S	S	1	STIM. COST	1/2012	2/2012
305	201202803	MANUTENZIONE STRAORDINARIA STRADE	MASSIMO MARIA	PIZZA	703.300,00	703.300,00	MIS	S	S	1	STIM. COST	1/2012	2/2012
306	201202804	MANUTENZIONE STRAORDINARIA STRADE	PAOLO	FORNACIARI	692.900,00	692.900,00	MIS	S	S	1	STIM. COST	1/2012	2/2012
307	201202805	MANUTENZIONE STRAORDINARIA STRADE	VINCENTO	VASTOLA	187.200,00	187.200,00	MIS	S	S	1	STIM. COST	1/2012	2/2012
308	201202806	MANUTENZIONE STRAORDINARIA STRADE	LUCIANO	BEARDI	656.100,00	656.100,00	MIS	S	S	1	STIM. COST	1/2012	2/2012
309	201202807	MANUTENZIONE STRAORDINARIA STRADE	ANTONIO	ADAMO	1.091.800,00	1.091.800,00	MIS	S	S	1	STIM. COST	1/2012	2/2012
310	201202808	MANUTENZIONE STRAORDINARIA STRADE	STEFANO	BELLA	1.301.300,00	1.301.300,00	MIS	S	S	1	STIM. COST	1/2012	2/2012
311	201202811	MANUTENZIONE STRAORDINARIA STRADE	UMBERTO	PETROSELLI	15.000.000,00	15.000.000,00	MIS	S	S	1	STIM. COST	1/2012	2/2012
312	201202812	MANUTENZIONE STRAORDINARIA STRADE	UMBERTO	PETROSELLI	22.000.000,00	22.000.000,00	MIS	S	S	1	STIM. COST	1/2012	2/2012
313	201202813	MANUTENZIONE STRAORDINARIA STRADE	UMBERTO	PETROSELLI	35.000.000,00	35.000.000,00	MIS	S	S	1	STIM. COST	1/2012	2/2012
314	201202814	LINEA C DELLA METROPOLITANA DI ROMA	GIORGIO	SIMONACCI	150.000.000,00	150.000.000,00	MIS	S	S	1	PROG. ESE.	1/2012	4/2016

*L'On. PRESIDENTE pone ai voti, a norma di legge, il supesto schema di deliberazione che risulta approvato all'unanimità.*

*Infine la Giunta, in considerazione dell'urgenza di provvedere, dichiara, all'unanimità, immediatamente eseguibile la presente deliberazione a norma di legge.*

(O M I S S I S)

IL PRESIDENTE  
G. Alemanno

IL SEGRETARIO GENERALE  
L. Iudicello

La deliberazione è stata pubblicata all'Albo Pretorio dal .....  
al ..... e non sono state prodotte opposizioni.

La presente deliberazione è stata adottata dalla Giunta Capitolina nella seduta del  
**16 marzo 2012.**

*Dal Campidoglio, lì .....*

p. IL SEGRETARIO GENERALE

.....